



GUÍA PARA LA CONSULTA DE EXPEDIENTE ACADÉMICO

SISTEMA DE GESTIÓN ACADÉMICA AVANZADA "VEGA"

01/06/2009

Cómo conectarse.

Antes de empezar a usar la nueva aplicación de gestión académica es recomendable ver el apartado “requisitos técnicos” en la Web principal de la Unidad de Coordinación Sigm@, con el fin de conocer los requisitos y configuración adecuados de nuestro equipo.

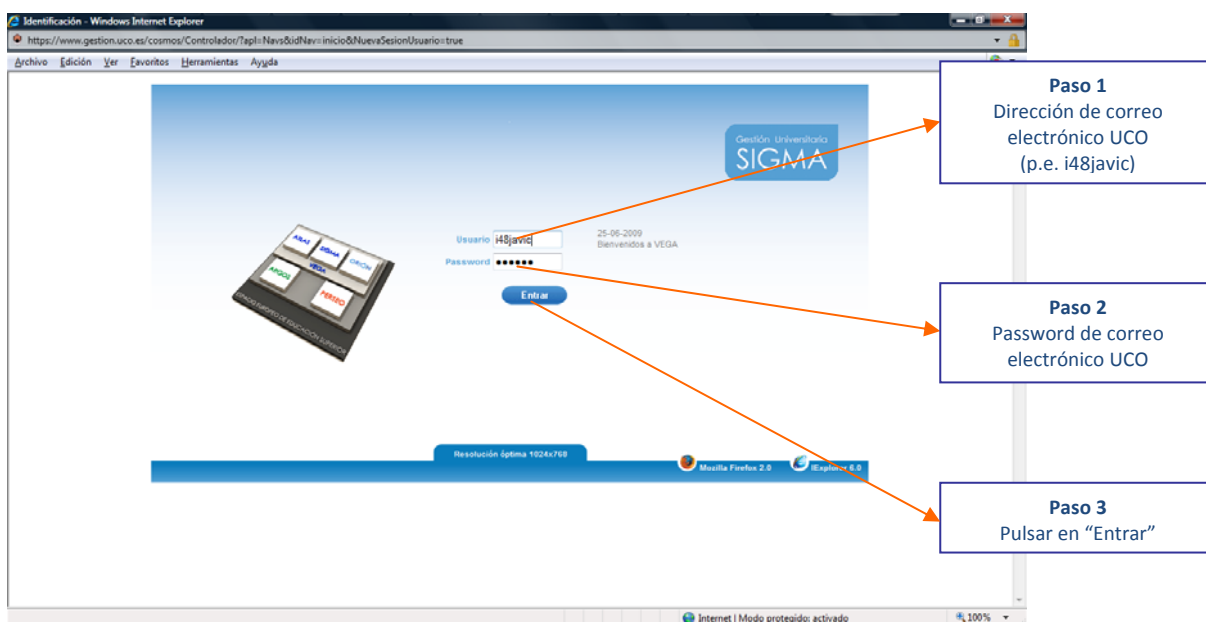
Es conveniente entrar en la aplicación a través del portal de la Unidad de Coordinación Sigm@, ACCESO ALUMNADO, pues así se podrá visualizar información de interés sobre el servicio (novedades, actualizaciones, manuales, preguntas frecuentes, etc.).

No obstante, es posible acceder directamente a través de la siguiente dirección de Internet:

<https://www.gestion.uco.es/Navegacion/InicioAlumno.html#>



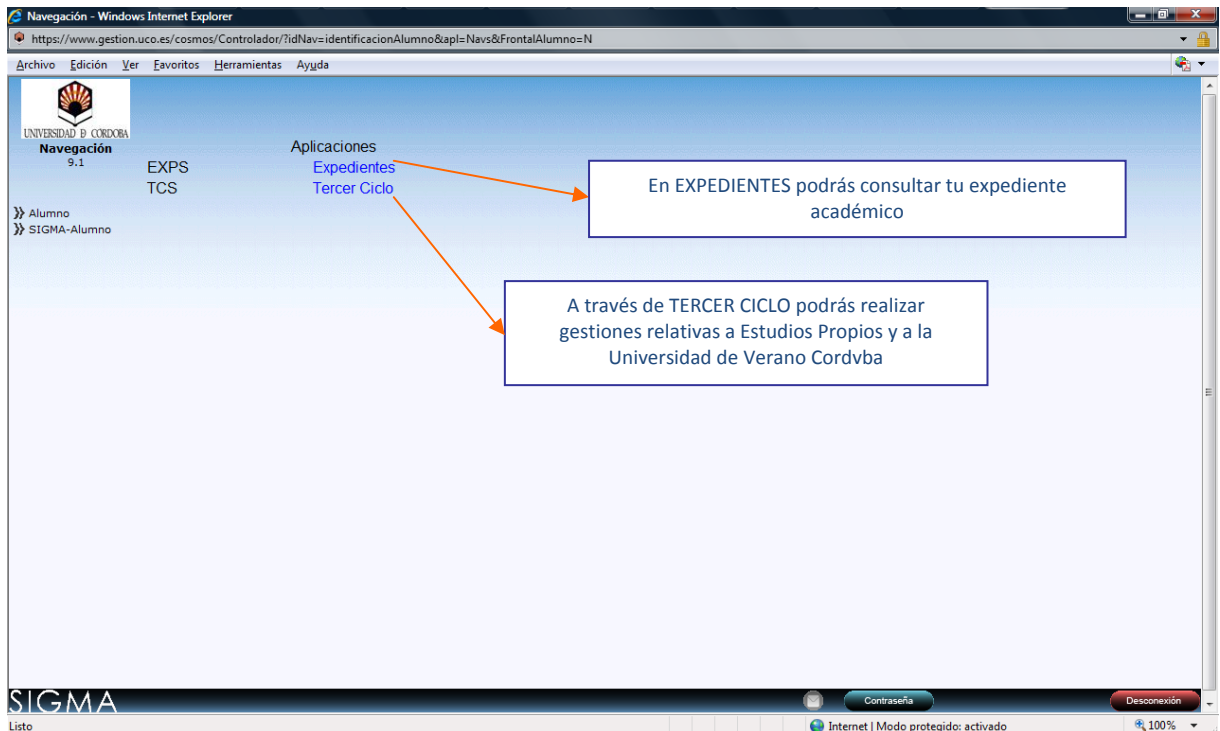
Importante.- Se necesita tener cookies activadas y una máquina virtual java 1.3 o superior.



Importante.- El sistema diferencia entre mayúsculas y minúsculas en las claves de usuario y contraseña, de modo que el usuario hay que introducirlo en minúsculas, sin que valgan alias, y la contraseña, tal y como la tengamos definida.

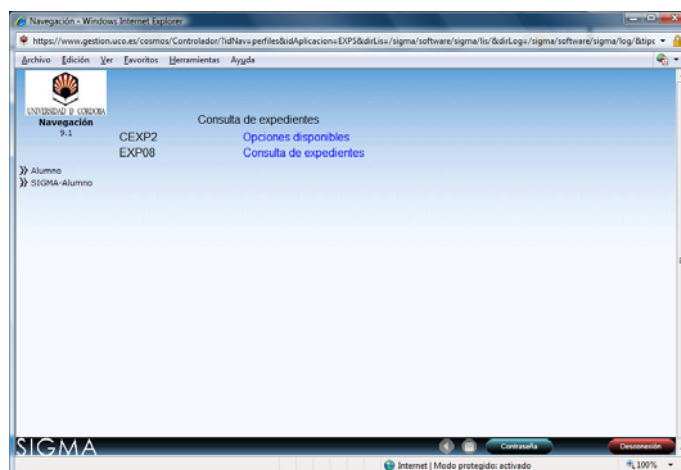
Navegación.

Al acceder a la aplicación nos encontramos con la siguiente pantalla:



Consulta de expedientes.

Para la consulta de expedientes entramos en *Expedientes* y accedemos a la siguiente pantalla




Pulsando sobre la opción *Consulta de Expedientes* podrás acceder a visualizar el estado de tu expediente.

Observarás en determinados casos que en campo *calificación* de determinadas asignaturas aparecen paréntesis tal y como se observa en la siguiente imagen:

Año académ.	Código	Descripción	Cf.	Gr.	Convocatoria	Calificación	Cvl.	Tipo Asig.	Cic.	Cur.	Observación	
2008/09-0	6395	TECNICAS DE LA INTERPRETACION SIMULTANEA (I) INGLES	12.0	1	Junio	()	(T)	N	Troncal	2	4	
2008/09-0	6396	TRADUCCION B > A. INGLES > ESPAÑOL	12.0	1	Junio	()	(T)	N	Troncal	2	4	
2008/09-0	6398	TRADUCCION A > B. ESPAÑOL > INGLES	12.0	1	Junio	()	(T)	N	Troncal	2	4	



Ello significa que el acta correspondiente a la asignatura se encuentra abierta, pero el profesorado de la asignatura aún no ha transferido las calificaciones al Sistema.

Si en el paréntesis aparece una calificación, significa que el profesorado ha transferido las calificaciones a la aplicación, pero éstas son provisionales. En este caso, pulsando sobre el icono  podrás conocer la fecha, lugar y hora de revisión de exámenes, si estos datos han sido cumplimentados por el profesorado de la asignatura.

EN TODO CASO, DE ACUERDO CON EL VIGENTE REGLAMENTO DE RÉGIMEN ACADÉMICO, LA FECHA, LUGAR Y HORA DE REVISIÓN DE EXÁMENES, ASÍ COMO LAS CALIFICACIONES PROVISIONALES, HAN DE SER EXPUESTAS EN LOS TABLONES DE ANUNCIOS, DE MANERA QUE LA INFORMACIÓN QUE SE OFRECE EN LA CONSULTA DE EXPEDIENTE NO TIENE CARÁCTER OFICIAL.

LAS CALIFICACIONES PROVISIONALES NO SURTEN EFECTOS EN EL EXPEDIENTE DEL ALUMNO EN TANTO EL PROFESORADO NO PROCEDE A LA ENTREGA DE LAS ACTAS OFICIALES, DE MANERA QUE NO APARECEN EN CERTIFICADOS NI HABILITAN PARA LA SOLICITUD DE TÍTULO U OTROS TRÁMITES QUE REQUIERAN DE LA EXISTENCIA DE CALIFICACIONES.

Si la calificación aparece sin paréntesis, significa que el profesorado ha procedido a cerrar el acta y, por tanto, se ha producido la entrega de ésta. La imagen que se ve es la siguiente:

Año académ.	Código	Descripción	Cr.	Gr.	Convocatoria	Calificación	Cvl.	Tipo Asig.	Cic.	Cur.	Observaciones	
2008/09-0	6431	FONETICA Y ENTONACION DE B INGLES	6.0	1	Febrero	Notable	8.0	N	Optativa	2	4	
2008/09-0	6434	LITERATURA GRECO-LATINA	6.0	1	Febrero	Aprobado	6.5	N	Optativa	2	4	
2008/09-0	6436	EL LENGUAJE DEL	6.0	1	Febrero	Notable	8.0	N	Optativa	2	4	

A partir de ese momento las calificaciones pasan a ser definitivas y surten todos los efectos en el expediente del/a interesado/a.