

PROYECTO DE TRABAJO

"LOS INDIOS"



Ana M^a Cruz Pérez

Grado de Educación Infantil 2º A
Facultad de Ciencias de la Educación

PROYECTO DE TRABAJO "LOS INDIOS"



El proyecto de trabajo "**Los Indios**" ha sido llevado a cabo el pasado mes de Enero en la *Escuela de Educación Infantil Parque de Fidiana*.



El centro es una escuela infantil de seis unidades con niños y niñas de tres, cuatro y cinco años...

PROYECTO DE TRABAJO "LOS INDIOS"



El proyecto fue puesto en marcha en las dos aulas de tres años, compuestas por 25 niños y niñas cada una...



Aunque mi trabajo se ha centrado especialmente en una de ellas.

PROYECTO DE TRABAJO "LOS INDIOS"

FASE INICIAL: ¿Qué está pasando?

Introducimos en el aula un elemento motivador, un penacho de plumas que usan los indios. Con esto lo que intentamos fue despertar la curiosidad y el interés de los niños/as sobre la temática del proyecto que íbamos a comenzar.



PROYECTO DE TRABAJO "LOS INDIOS"



Tras la introducción en el aula del elemento motivador pasamos a realizar la asamblea inicial. En ella los niños/as nos comunicaron sus ideas y primeras impresiones de lo que les sugería ese objeto...

- Es una corona de rey
- No, es una corona de plumas
- Es de un indio
- Es una corona de cumpleaños
- Los indios tienen caballos y camellos
- Los indios tienen tambores y trompetas
- Podemos disfrazarnos de indios
- Los indios tienen plumas detrás
- Y se mueven porque van en un caballo
- Y tienen chimeneas y sale humo
- Tienen espadas
- Y tienen manos porque son personas
- Los indios viven en una pirámide
- Los indios van a la pirámide con los caballos
- Las pirámides son como los triángulos
- Los indios luchan con los vaqueros.....

PROYECTO DE TRABAJO "LOS INDIOS"



Después de la asamblea dedicamos gran parte de la mañana a realizar dibujos libres sobre lo que se había hablado en ella, y nos salieron cosas muy interesantes...

PROYECTO DE TRABAJO "LOS INDIOS"

Queridos papá y mamá:

Durante este mes vamos a conocer a Los Indios y queremos que colaboréis con nosotros. Vamos a investigar como viven, sus nombres, sus ropas, sus casas, sus bailes, como cazaban para alimentarse y muchas cosas más sobre ellos, por eso necesitamos que durante estos días nos ayudéis aportando todo el material que tengamos en casa relacionado con el tema.


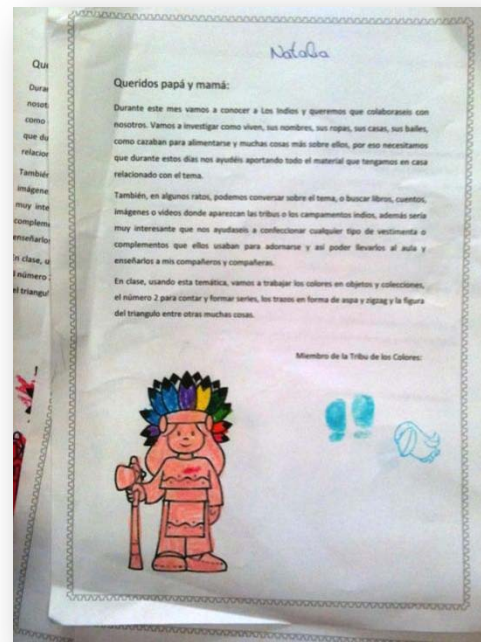
También, en algunos ratos, podemos conversar sobre el tema, o buscar libros, cuentos, imágenes o videos donde aparezcan las tribus o los campamentos indios, además sería muy interesante que nos ayudaseis a confeccionar cualquier tipo de vestimenta o complementos que ellos usaban para adornarse y así poder llevarlos al aula y enseñarlos a mis compañeros y compañeras.

En clase, usando esta temática, vamos a trabajar los colores en objetos y colecciones, el número 2 para contar y formar series, los trazos en forma de aspa y zigzag y la figura del triángulo entre otras muchas cosas.

Miembro de la Tribu de los Colores:



Para solicitar información y ayuda a las familias elaboramos una carta informándoles del tema que íbamos a investigar e invitándoles a colaborar en nuestro proyecto.



PROYECTO DE TRABAJO "LOS INDIOS"

Durante esta fase los papás y mamás de los alumnos/as aportaron mucha información: libros, fotos, manualidades, disfraces, experiencias de las familias... que fuimos recopilando en nuestro rincón del proyecto.




PROYECTO DE TRABAJO "LOS INDIOS"



Los indios sueñan con un arco iris

Esta es una gran historia de indios, indios que estuvieron durante miles de años haciendo el indio hasta que descubrieron que la amistad y la hermandad enriquecería sus misteriosos poblados.

Hace mucho, mucho tiempo que en un gran valle vivían dos poblados indios. Cada poblado vivía en un enorme hoyo. El poblado de los indios rojos vivía en Hoyo Salzoso y el poblado de los indios naranjas vivía en Hoyo Masayo. Los dos hoyos estaban divididos por dos montañas, una grande, grande y otra un poco más pequeña. La grande se llamaba Mazo Grande y la pequeña Mazo Chico. Entre las dos montañas y por aquellos parajes vivía un pequeño duende, Trastolin, que desde tanta altura observaba día a día lo que ocurría en los dos poblados, en Hoyo Salzoso y en Hoyo Masayo.



PROYECTO DE TRABAJO "LOS INDIOS"

Los niños/as también estuvieron muy implicados durante todo el proyecto y la mayoría de los días aparecía alguno/a disfrazado/a de indio/a...



PROYECTO DE TRABAJO "LOS INDIOS"

SITUACIONES DE ENSEÑANZA-APRENDIZAJE:

¿Qué vamos a hacer?





El aula estaba dividida en diversos rincones... en los que hemos trabajado mucho y en los que siempre había un gran trasiego.

PROYECTO DE TRABAJO "LOS INDIOS"

Ahora es el momento de mostraros algunas de las actividades que en ellos hemos realizado...



PROYECTO DE TRABAJO "LOS INDIOS"



Secuencias, asociaciones, seriaciones, observaciones dirigidas, psicomotricidad, canciones, bailes, poesías, modelado con plastilina...

PROYECTO DE TRABAJO "LOS INDIOS"



Clasificaciones, actividades de grafomotricidad, juego simbólico, asambleas, fichas didácticas, coloreado de pictogramas, juegos de equilibrio...



PROYECTO DE TRABAJO "LOS INDIOS"

Actividades para trabajar la motricidad fina, actividades de orientación espacio-temporal, juegos dramáticos...



PROYECTO DE TRABAJO "LOS INDIOS"

Y además, un día invitamos al cole a algunos papás y mamás para que nos ayudaran a realizar talleres indios...



PROYECTO DE TRABAJO "LOS INDIOS"



TALLER DE DANZAS

PROYECTO DE TRABAJO "LOS INDIOS"



TALLER DE UNGÜENTOS

PROYECTO DE TRABAJO "LOS INDIOS"



TALLER DEL TOMTEM

PROYECTO DE TRABAJO "LOS INDIOS"



TALLER DE MAQUILLAJE Y PEINADOS

PROYECTO DE TRABAJO "LOS INDIOS"



TALLER DE AMULETOS

PROYECTO DE TRABAJO "LOS INDIOS"

Pero llega el momento de preparar el proyecto final y decidimos que no hay mejor forma que con una *Gran Fiesta India* y completar todo el trabajo que hemos hecho...



PROYECTO DE TRABAJO "LOS INDIOS"

Y para tan importante evento, todos/as vinimos vestidos para la ocasión...



Tengo que hacer algo con este pelo!!!!



PROYECTO DE TRABAJO "LOS INDIOS"

FASE DE EVALUACIÓN: ¿Qué hemos aprendido?



Llega el momento de averiguar cuánto hemos aprendido, y para ello realizamos una asamblea donde recordamos todo lo trabajado durante el proyecto...

PROYECTO DE TRABAJO "LOS INDIOS"



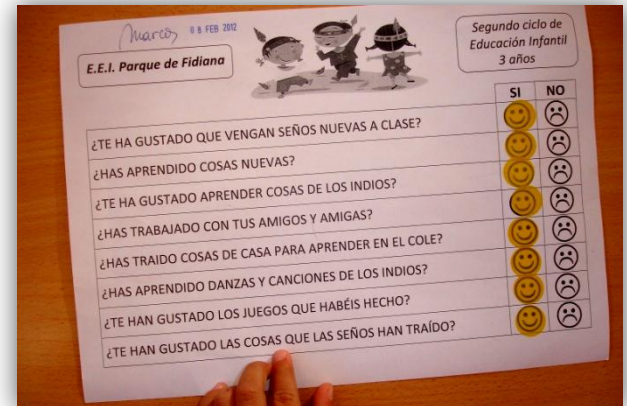
También evaluamos la experiencia vivida...

E.E.I. Parque de Fidiana




Segundo ciclo de Educación Infantil
3 años

	SI	NO
¿TE HA GUSTADO QUE VENGAN SEÑOS NUEVAS A CLASE?	<input checked="" type="radio"/>	<input type="radio"/>
¿HAS APRENDIDO COSAS NUEVAS?	<input checked="" type="radio"/>	<input type="radio"/>
¿TE HA GUSTADO APRENDER COSAS DE LOS INDIOS?	<input checked="" type="radio"/>	<input type="radio"/>
¿HAS TRABAJADO CON TUS AMIGOS Y AMIGAS?	<input checked="" type="radio"/>	<input type="radio"/>
¿HAS TRAIIDO COSAS DE CASA PARA APRENDER EN EL COLE?	<input checked="" type="radio"/>	<input type="radio"/>
¿HAS APRENDIDO DANZAS Y CANCIONES DE LOS INDIOS?	<input checked="" type="radio"/>	<input type="radio"/>
¿TE HAN GUSTADO LOS JUEGOS QUE HABÉIS HECHO?	<input checked="" type="radio"/>	<input type="radio"/>
¿TE HAN GUSTADO LAS COSAS QUE LAS SEÑOS HAN TRAIÍDO?	<input checked="" type="radio"/>	<input type="radio"/>



PROYECTO DE TRABAJO "LOS INDIOS"

Y elaboramos el libro del proyecto recopilando todas la fichas, fotos, y dibujos realizados...



PROYECTO DE TRABAJO "LOS INDIOS"

Pero lo mejor de todo es que hemos aprendido, hemos jugado, nos hemos divertido, reído, llorado, enfadado, sorprendido, y...

¡¡¡HEMOS HECHO MUCHO EL INDIO!!!!

