

Aránzazu M^a Barros Carmona
CEIP Alcalde Pedro Barbudo
Curso: 2017/2018
Tutora Profesional: Teresa López

POYECTO LOS CASTILLOS



ÍNDICE

- El colegio
- Situación desencadenante
- Carta a las familias
- ¿Qué queremos hacer? ¿Cómo lo queremos hacer?
- Nuestras actividades
- Fiesta fin de proyecto
- Evaluación



ESTE PROYECTO SE HA LLEVADO A CABO...

C.E.I.P. ALCALDE PEDRO BARBUDO

En el aula de
3 años



SITUACIÓN DESENCADENANTE


Recibimos la visita de una princesa y un caballero





**En esa visita, el caballero y la princesa
nos contaron el cuento de la bella
durmiente**

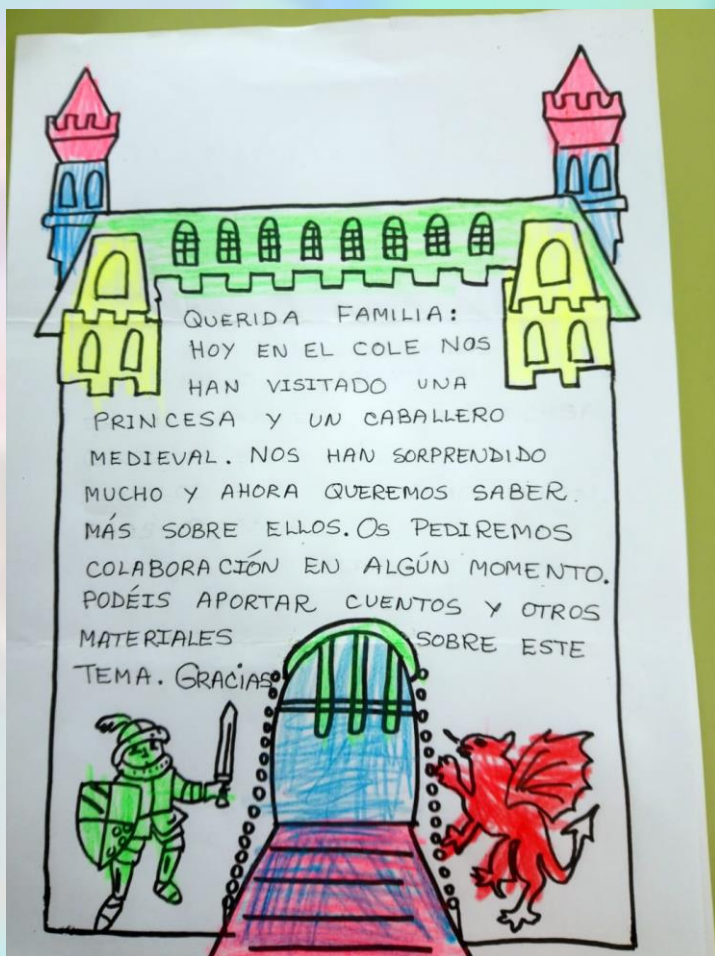
TRAS LA VISITA, DECIDIMOS INVESTIGAR MÁS SOBRE LOS CASTILLOS...

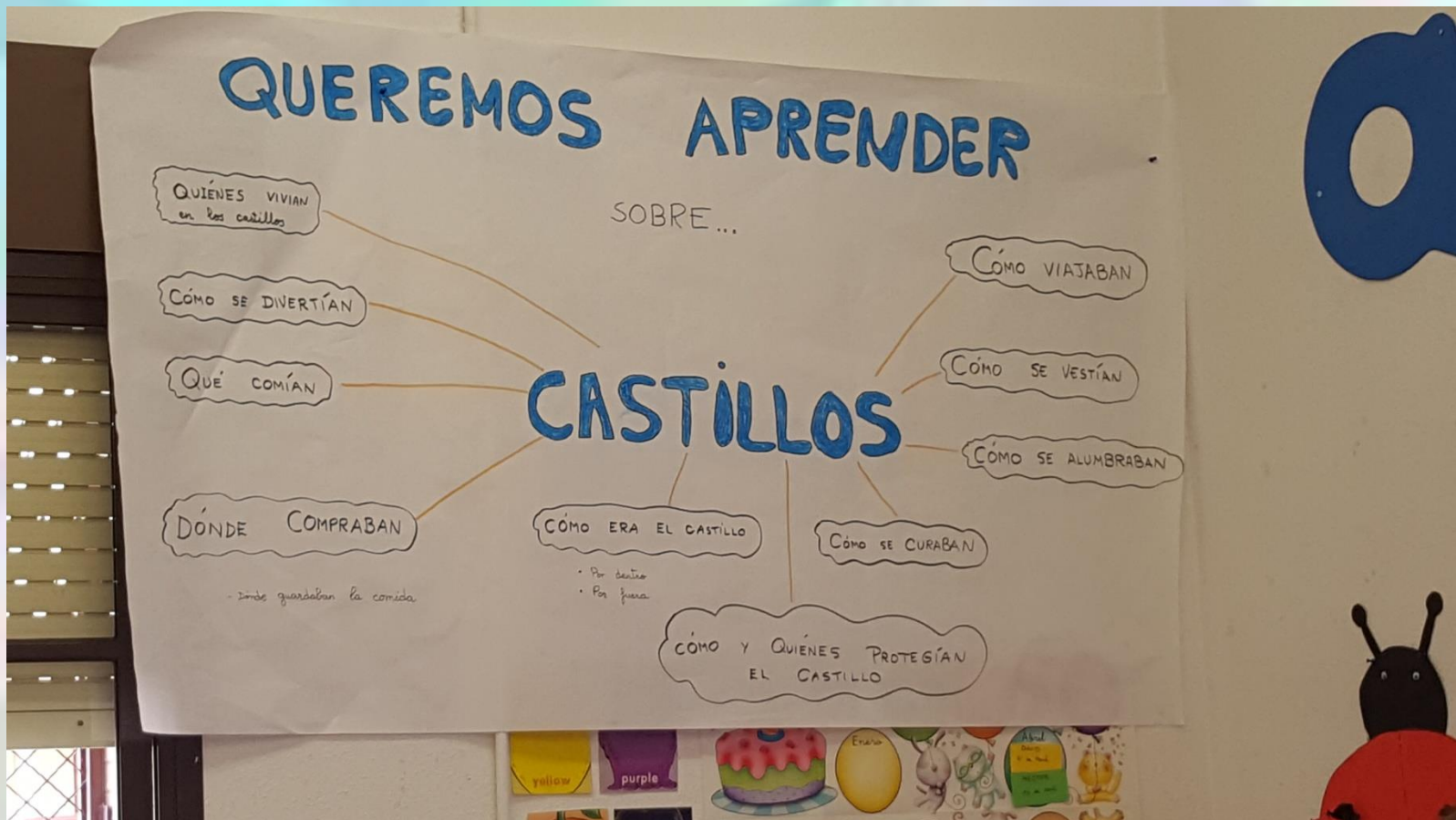


Todos los niños y niñas juran ser caballeros y caballeras

**NOS
ENCONTRAMOS
CON UNA CARTA
DEL CABALLERO
SR GREGORIO.**

CONTAMOS A LAS FAMILIAS SOBRE EL PROYECTO Y LE PEDIMOS AYUDA





Tras la visita de la princesa y el caballero, los niños y niñas empezaron a surgir las primeras ideas previas

¿CÓMO LO VAMOS A HACER?



**NUESTRAS
ACTIVIDADES**

SITUACIONES ENSEÑANZA- APRENDIZAJE

NUESTRO COLEGIO SE CONVIERTE EN UN CASTILLO




**LAS FAMILIAS
COLABORARON
EN LA
DECORACIÓN DEL
COLEGIO**

HACEMOS NUESTRAS PROPIAS ESPADAS



**Los materiales
que utilizamos:**

- Cartón**
- Pintura**
- Goma Eva**



HACEMOS NUESTROS ESCUDOS PARA NUESTROS PETOS DE CABALLEROS

UTILIZAREMOS:

- Pinturas
- Figuras decorativas
- Pegamento



TODOS AYUDAMOS A DECORAR NUESTRA CLASE



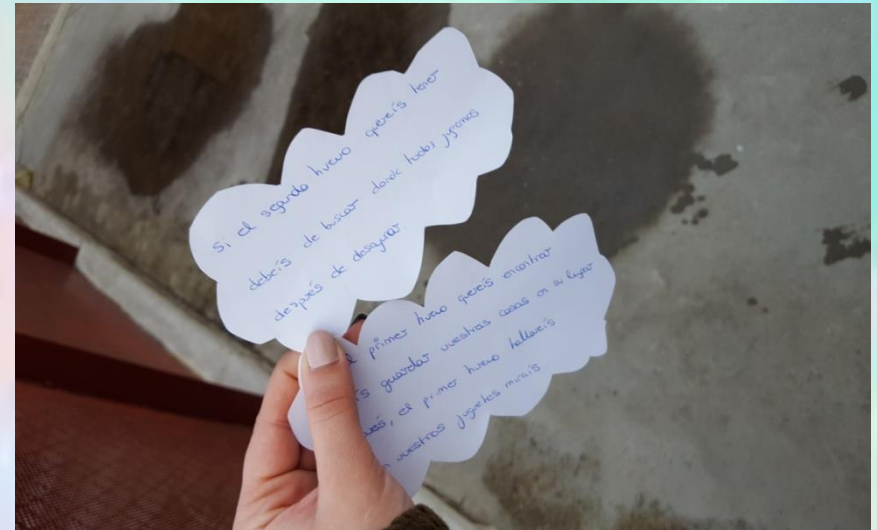
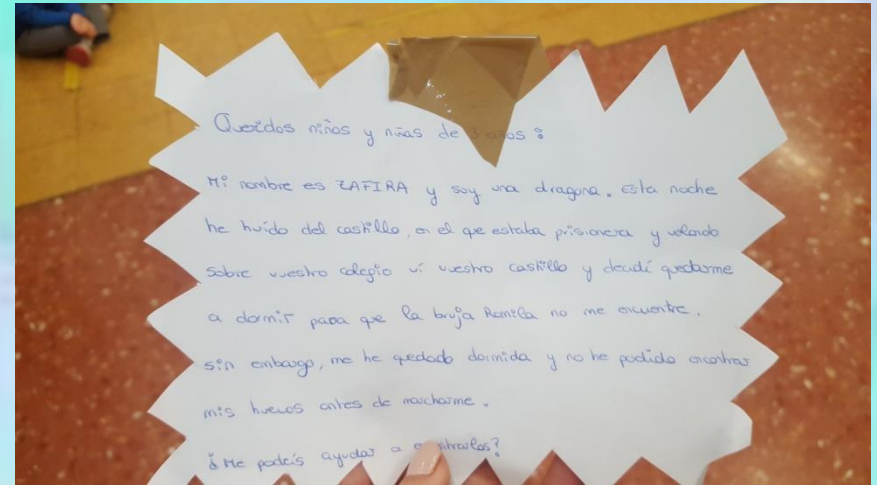
NUESTRO RINCÓN DE PROYECTO



LOS MAYORES NOS ENSEÑAN UN BAILE MEDIEVAL



RECIBIMOS LA VISITA DE LA MAMÁ DRAGONA

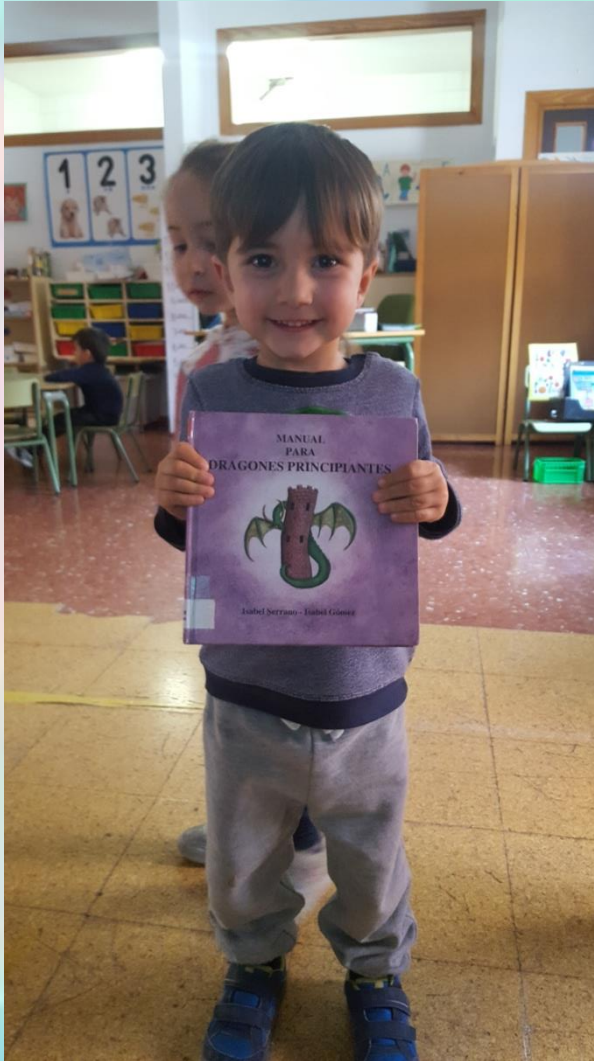


RECIBIMOS LA VISITA DE UNA BRUJA



**LA BRUJA ROMILA
NOS ENSEÑA A
HACER HECHIZOS**

EXPOSICIÓN DE MATERIALES APORTADOS POR LOS NIÑOS Y NIÑAS





Se sienten
protagonistas



¡NOS CONVERTIMOS EN CABALLEROS!



FIESTA FIN DE PROYECTO



Ahora nos sentimos verdaderos caballeros en nuestro hermoso castillo

DOSSIER

Por supuesto las mamás y los papás pudieron ver todas las actividades que habíamos realizado en el aula

**Nuestra
portada**



MAPA DE CONCEPTOS



LA OBSERVACIÓN DEL AULA HA SIDO DE MANERA CONTINUA Y A TRAVÉS DEL MAPA DE CONCEPTOS HEMOS PODIDO EVALUAR LO QUE HABÍAN APRENDIDO DE LOS CASTILLOS

EVALUACIÓN

- Observación directa



- Evaluación de la evolución de los niños y niñas

