Proyecto de trabajo

Sol, Tierra y…

Mª Jesús Espino Jiménez
Grupo A-3º Educación Infantil
2012/2013

ippt.com

En asamblea preguntamos
a los niños y niñas
qué cosas les gustaría aprender.
Muchas fueron las ideas que
propusieron,
no nos dejaban de sorprender.

Y la curiosidad se despertó
cuando un niño preguntó:
"¿Por qué se esconde el sol?"

Niños y niñas de 3 años

fppt.com

Así surgió nuestro proyecto
como caído del cielo,
y todas las ideas
en el mapa conceptual
se recogieron.



El sol no está solo,
lo acompañan sus amigos del cielo:
las nubes, la luna, las estrellas…
Y con sus potentes rayos
calienta las flores, los ríos, los campos…
la Tierra, ¡Nuestro Planeta!

fppt.com

Nuestra primera experiencia

fue comprobar

cómo la Tierra

empezaba a girar y a girar.

Una linterna,

que hacía las veces de sol,

nos hizo distinguir

el día y la noche, ¡del tirón!

Los cuales

más tarde representamos

en una dramatización.

fppt.com

Comprobamos que el reflejo del sol
nos permitía ver nuestras sombras,
Y en distintos momentos
de la mañana
la sombra de un árbol se movía
¡Como por arte de magia!

A continuación
elaboramos nuestro reloj solar,
que llevamos a casa
para nuestro recuerdo guardar.

fppt.com

Pero éste no fue el final,
porque vimos que en la
Tierra, al girar,
el día y la noche
no es para todos igual.

De esta forma descubrimos

los Continentes:

Europa, donde vive Caperucita Roja.

África, donde ruge el Rey León.

América, la casa de Mickey Mouse.

Asia, donde habita el Oso Panda.

Y Australia, donde vive seguro el canguro.

Así, cuando en casa de Caperucita es de día

en la del canguro es de noche…



No nos terminábamos de explicar

¿Por qué no nos caemos de la Tierra

si no para de girar?

Con unos trocitos de imán

y un osito viajero

vimos que los humanos

somos pesados y no ligeros,

Y que la tierra nos atrae

como un potente imán

que no nos deja caer ni escapar.

Para demostrar

que pesamos y no nos caemos,

una experiencia debimos realizar.

En un recipiente con agua y una balanza,

comprobamos que

algunos juguetes

se hunden

porque son pesados,

y otros flotan

porque son ligeros.

Más tarde descubrimos que

la Tierra gira alrededor del sol,

Y conforme se acerca o se separa

hace más frío o más calor.



Según se den las condiciones

tienen lugar las 4 estaciones.

fppt.com

Pero… nuestro astro Sol

no se nos iba de la cabeza,

y un día

unos niños nos sorprendieron

con una estupenda maqueta:

El sistema solar y los planetas.

Nos enseñaron cómo giraban

e incluso

¡de algunos nombres se acordaban!

www.fppt.info

Más tarde otra niña nos contó
un bonito cuento sobre el sol,
¡que a todos nos encantó!
Y…¡Oh sorpresa!
dos telescopios nos regaló
para mirar las estrellas
con destreza.

fppt.com

Junto con un bonito documental,
vimos constelaciones de estrellas
que nos hicieron soñar,
¡Qué emoción!
La Osa Mayor, El Carro
El León y la mariposa Orión.

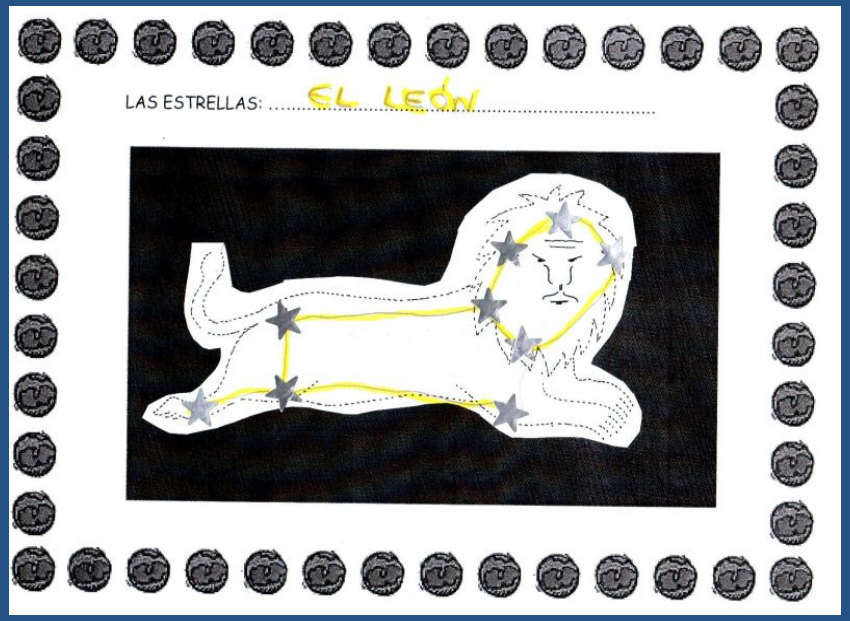

fppt.com

Entonces … en nuestro cielo estrellado
algo iba a hacer su aparición:
era la Luna,
que con las estrellas
parecía tener una especial relación.

Una niña nos trajo la Tierra
con su satélite Luna,
y nos explicó que ésta gira
alrededor de la Tierra
y pasa por delante del Sol.

fppt.com

En una dramatización representamos

los movimientos de la luna,

y las cuatro fases que describe

en su rotación.



fppt.com

Aprendimos una poesía

sobre las 4 caras de la luna,

¡Con sus nombres y apellidos!,

que después coloreamos

para que no quedara duda.

fppt.com

Leímos varios cuentos

sobre la luna y las estrellas,

y con una película disfrutamos

de estas cosas tan bellas.

Recitamos poesías y adivinanzas

y nuestro rincón cada día

más completo se veía.

fppt.com

Volvimos de nuevo los ojos al Sol, al recordar que su luz y calor ¡tanto nos gustaba!

Y así aprendimos muchas cosas sobre el ciclo del agua.



www..fppt.info

El sol calienta los ríos y mares,
el agua se evapora
y forma nubes a raudales.
cada vez se hacen
más y más oscuras,
hasta que se produce la lluvia.

Con un humidificador
llevamos a cabo una experiencia:
si se calentaba el agua,
en el cristal se evaporaría
y muchas gotitas de agua
aparecerían.

www.fppt.info

Una mamá
un palo de lluvia elaboró,
que al mover
de un lado para otro
como auténtica lluvia
sonó.

Nuestro saber sobre la lluvia
se iba incrementando,
y una poesía de García Lorca
el ciclo del agua
nos fue enseñando.





La lluvia y el sol

¡Qué bonita combinación!

Al unirse en el cielo

sus resplandores,

nace el arco iris

de colores.

www.free-power-point-templates.com

Esa lluvia tan limpia y transparente
cae por las montañas, los ríos y los valles,
haciendo crecer las flores con deleite
dando vida a personas y animales.

El hielo de las montañas se derrite,
el agua que está en la tierra
nutre los árboles y las plantas,
y todo es un ciclo que se repite.

www.free-power-point-templates.com

Todo lo que hasta el momento habíamos aprendido,

En otro mapa conceptual quedó recogido.

fppt.com

Nuestro pedacito de tierra
quisimos hacer
y participar
para todos fue un placer.

Las montañas, los campos,
los animales, el río y el mar…
los niños y las niñas
¡no podían faltar!

www..fppt.info

De todo nuestro Proyecto
los niños y niñas
dibujaron
lo que más
les había gustado.

fppt.com

El Proyecto había llegado a su final,

pero no podíamos

por menos que celebrar

aquellos estupendos días

de aprender y disfrutar,

¡con una fiesta colosal!

fppt.com

Fin

fppt.com