

# Proyecto de Trabajo

## LOS TROGLODITAS

Rebeca Magón Leal  
4ºB Educación Infantil

C.E.I.P. Alcalde Jiménez Ruiz  
Edad del alumnado: 4 años



# ¿QUÉ ESTÁ PASANDO?

Una mañana estando en la asamblea... Recibimos un paquete que no sabíamos quién lo había enviado...  
Con el paquete venía una carta que decía lo siguiente

¡Hola amigos/as! Somos los antiguos alumnos/as de vuestra maestra María José. Hemos encontrado estos objetos en nuestro Colegio y no sabemos para que se utilizan ni a quién pertenecen.

¿Podéis ayudarnos a investigar que es todo esto que hemos encontrado?

¡Muchas gracias!



Observamos el paquete con mucha curiosidad y comenzamos a tocarlo y a moverlo para pensar que podía contener



¡En el paquete había muchas cosas que no sabíamos lo que era! También había ropa, pero muy distinta a la que nosotros nos ponemos



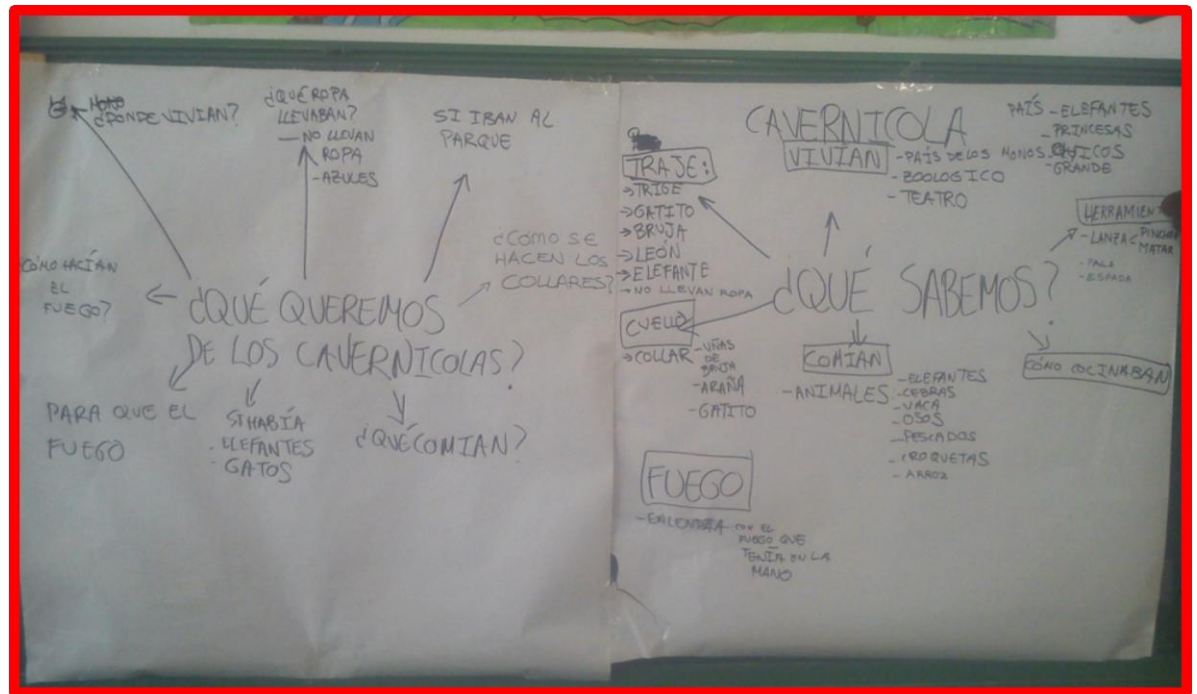
**Nos probamos la ropa y manipulamos todos los objetos**

**Observando un libro supimos que los objetos eran de la prehistoria...**



# ASAMBLEA INICIAL

Dijimos lo que sabíamos acerca de la prehistoria y lo que queríamos saber



Pensábamos que los trogloditas vivían en el zoológico, en el país de los monos o en el teatro. Que sus trajes estaban hechos de animales y sus collares de uñas de bruja o de gatitos. Que comían animales, croquetas y arroz. Y que hacían fuego que les salía de las manos.



Quisimos investigar muchas cosas acerca de los trogloditas para estar más seguros...

- Dónde vivían
- Cómo hacían el fuego y para qué servía
- Si en aquella época había elefantes y gatos
- Qué comían
- Cómo se hacían los collares
- Qué ropa llevaban
- Si iban o no iban al parque a jugar



# DIBUJOS SOBRE LA PREHISTORIA

Realizamos un dibujo inicial sobre los hombres de la prehistoria



Pintamos una cueva y la decoramos



# DIBUJOS SOBRE LA PREHISTORIA

**Pintamos un oso para ponerlo en la pared de la cueva que teníamos en el pasillo**



**Coloreamos un dibujo de la caza del mamut**






# DIBUJOS SOBRE LA PREHISTORIA

Hicimos muchos dibujos más...



Realizamos una cueva en las paredes del pasillo y en ellas pintamos dinosaurios, cuevas, trogloditas, las huellas de nuestras manos, etc.



# CARTAS A LA FAMILIA PARA SOLICITAR INFORMACIÓN

Con  
cartas  
como esta  
pedimos  
ayuda a  
nuestra  
familia



Queridas familias:

Vamos a aprender muchas cosas sobre el hombre prehistórico, por eso os pedimos vuestra colaboración en este proyecto, ayudando a vuestro/a hijo/a a buscar información sobre este tema: donde vivían, que comían, que vestían... Y llevando a clase cualquier material que realicéis con ellos/as: manualidades, materiales, disfraces, murales, libros...

Pueden participar los papás y mamás.

La información debe ser adecuada a su edad para que sean ellos/as los/as que nos expliquen.

Gracias por vuestra colaboración



# SITUACIONES DE ENSEÑANZA-APRENDIZJE

## DOCUMENTACIÓN

Con la ayuda de los papás y mamás, vamos recopilando mucha información sobre los trogloditas.




# SITUACIONES DE ENSEÑANZA-APRENDIZJE

## DOCUMENTACIÓN



# SITUACIONES DE ENSEÑANZA-APRENDIZJE

## DOCUMENTACIÓN



# SITUACIONES DE ENSEÑANZA-APRENDIZAJE

## DOCUMENTACIÓN



# SITUACIONES DE ENSEÑANZA-APRENDIZJE

## DOCUMENTACIÓN

Con todos los materiales que nos trajeron los papás y mamás y las maestras, realizamos nuestro...


“Rincón de los trogloditas”



# SITUACIONES DE ENSEÑANZA-APRENDIZJE

## DOCUMENTACIÓN

“Rincón de los trogloditas”





# SITUACIONES DE ENSEÑANZA-APRENDIZAJE

## PRODUCCIÓN

Cuando buscamos información con la ayuda de nuestra familia y le enseñamos a nuestros compañeros/as lo que hemos aprendido ¡Hicimos actividades muy divertidas!

### Hicimos fuego



# SITUACIONES DE ENSEÑANZA-APRENDIZJE

## PRODUCCIÓN

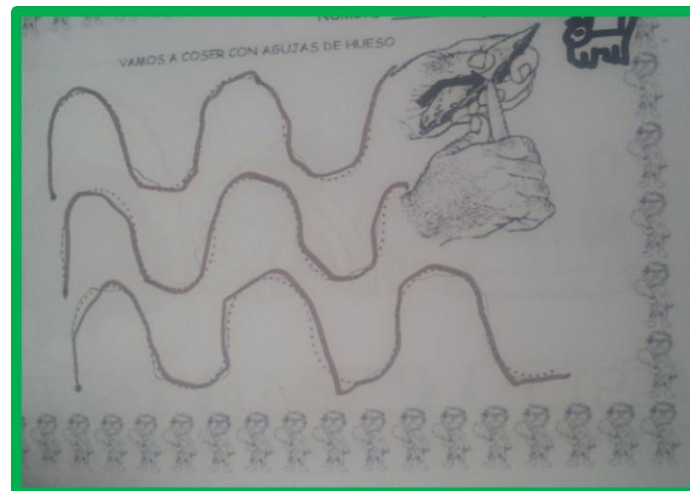

¡Realizamos nuestras propias pinturas rupestres!

¡Nos encantó hacer nuestros trajes de trogloditas!



# SITUACIONES DE ENSEÑANZA-APRENDIZJE

## PRODUCCIÓN



# SITUACIONES DE ENSEÑANZA-APRENDIZJE

## PRODUCCIÓN



**Fabricamos collares de huesos y bolitas**



# SITUACIONES DE ENSEÑANZA-APRENDIZJE

PRODUCCIÓN

¡Qué guapos/as estamos de trogloditas!



# OBJETIVOS

- Construir su propia identidad e ir formándose una imagen positiva y ajustada de sí mismo.
- Adquirir autonomía en la realización de sus actividades habituales y desarrollar su capacidad de iniciativa.
- Establecer relaciones sociales satisfactorias en ámbitos cada vez más amplios, teniendo en cuenta las emociones, sentimientos y puntos de vista de los demás, así como adquirir gradualmente pautas de convivencia y estrategias en la resolución pacífica de conflictos.
- Observar y explorar su entorno físico, natural, social y cultural, generando interpretaciones de algunos fenómenos y hechos significativos para conocer y comprender la realidad y participar en ella de forma crítica.

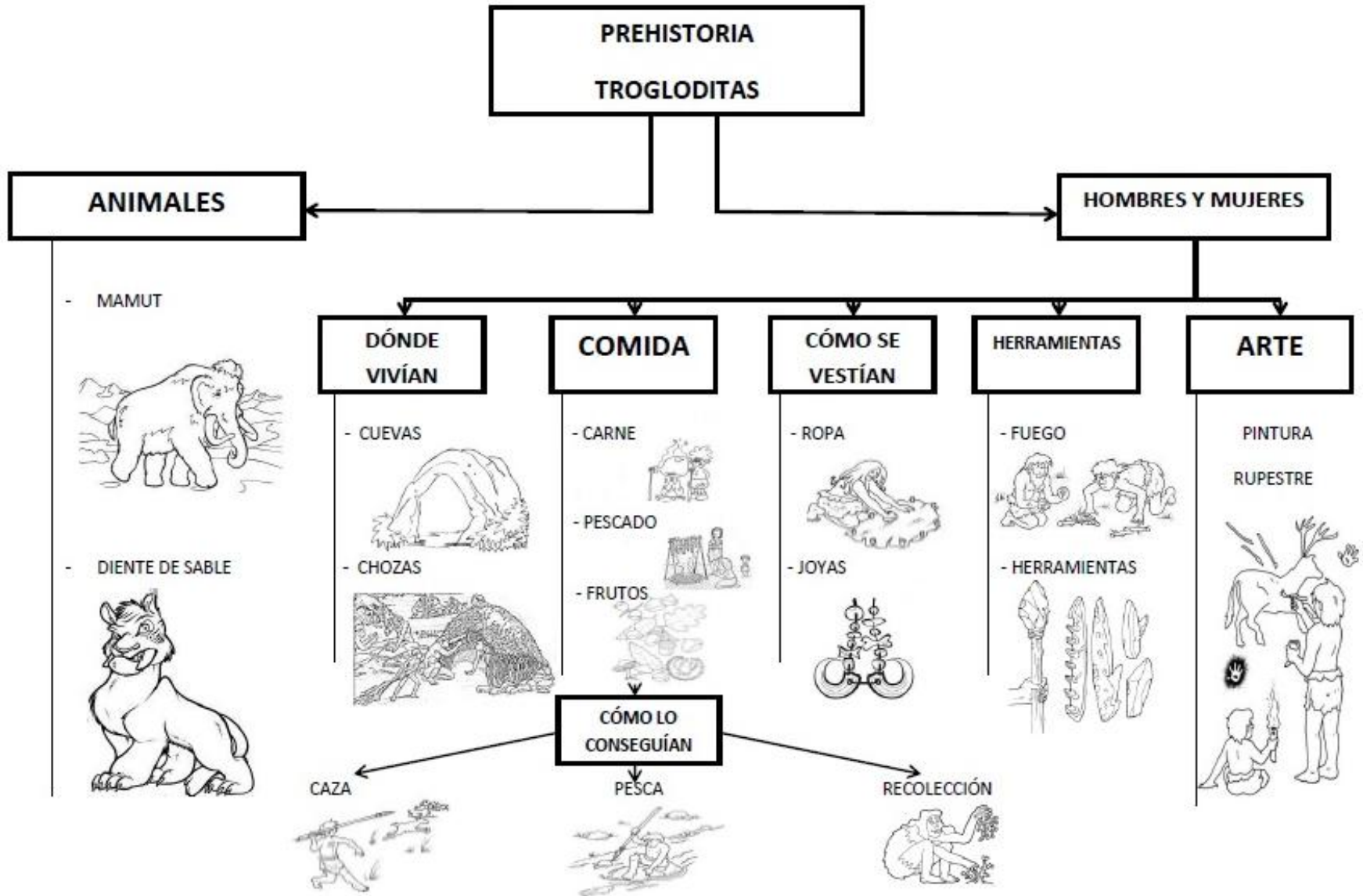
# OBJETIVOS

- Comprender y representar algunas nociones y relaciones lógicas y matemáticas referidas a situaciones de la vida cotidiana, acercándose a estrategias de resolución de problemas.
- Representar aspectos de la realidad vivida o imaginada de forma cada vez más personal y ajustada a los distintos contextos y situaciones, desarrollando competencias comunicativas en diferentes lenguajes y formas de expresión.
- Utilizar el lenguaje oral de forma cada vez más adecuada a las diferentes situaciones de comunicación para comprender y ser comprendidos por los otros.
- Valorar el lenguaje escrito como instrumento de comunicación, representación y disfrute.



# MAPA CONCEPTUAL

## ¿QUÉ HEMOS APRENDIDO?





# CUADERNO DEL ALUMNO/A




En el cuaderno del alumno/a guardamos todas las fichas que hemos ido haciendo durante el Proyecto

# ¿QUÉ HEMOS APRENDIDO?

Al finalizar nuestro Proyecto evaluamos lo que hemos aprendido

Para ello realizamos un dibujo de lo que recordamos



Y contestamos a preguntas que nos hizo la maestra



Había cosas que no recordábamos... Pero con la ayuda de las maestras las conseguimos explicar



# FIESTA FINAL

¡Algunos papás y mamás hicieron un teatro de los trogloditas que nos encantó!

Para celebrar todo lo que hemos aprendido hicimos una fiesta disfrazados de trogloditas





¡SOMOS TROGLODITAS!