

Proyecto de Trabajo Egipto.

**Mariló Zamora Marchal
Grado de Educación Infantil
Facultad Ciencias de la
Educación
Universidad de Córdoba**

Proyecto de Trabajo Egipto.

Este Proyecto de Trabajo se realizó en el C.E.I.P. Noreña de Córdoba y participaron en él todos los niños de todos los niveles, es decir, de tres a seis años. Su duración ha sido de tres meses.



Proyecto de Trabajo Egipto. Situación desencadenante.

Un día nos llevamos todos una gran sorpresa. Pues habían llegado a nuestras clases sin saber cómo y cuando unas momias. Inmediatamente después nos hicimos muchísimas preguntas interesándonos por el tema de Egipto.





Proyecto de Trabajo Egipto. Asamblea inicial.

Dialogamos todos para sacar cosas en claro sobre el tema, si parecía o no interesante, qué conocíamos, qué no, qué queríamos aprender...



Proyecto de Trabajo Egipto. Dibujo.

Para saber qué sabíamos de Egipto decidimos hacer un dibujo y compararlo con el resto de nuestros compañeros.



Proyecto de trabajo Egipto. Carta a las familias.

Tan interesadísimos estábamos en aprender del tema que se decidió enviar a los familiares una carta para que nos ayudaran a investigar y enriquecernos unos con otros.

Estimadas familias

Vamos a trabajar el tema de Egipto, igual que hicimos el curso para ello os pedimos vuestra colaboración aportando cualquier tema: libros, cuentos, murales... y así implicar a toda la comunidad.

Proyecto.

Con vuestras aportaciones y con todo lo que elaboremos en el aula, haremos un mural muy motivador para ellos, a través del que puedan aprender más sobre Egipto.

Proyecto de Trabajo Egipto. Situaciones de Enseñanza aprendizaje. Documentación

¡ Cuánto aprendimos de las familias! Cada semana nos llegaban al colegio gran variedad de informaciones , objetos, recursos ,que nos explicaban los compañeros que se habían hecho expertos en algún tema específico. Después, dichos objetos se colocaban en un rincón que hicimos especialmente para eso.
Además un día a la semana veíamos videos para seguir formándonos en el tema.



Proyecto de trabajo Egipto. Situaciones de enseñanza aprendizaje. Producción.

Una vez teníamos ya una base en nuestros conocimientos, decidimos adquirir autonomía y ser nosotros aún más protagonistas de nuestro propio aprendizaje. Decidimos que como regalo a los papás realizaríamos la llave de la vida, además nos encantaba la idea de tener como mascota a un cocodrilo del Río Nilo y quisimos ser como los escribas por lo que fabricamos nuestro propio papiro.

Ah ya se me olvidaba, también disfrutamos jugando a ser cocodrilos, serpientes, convirtiendonos en momias, escuchando relatos de los dioses etc.



Proyecto de trabajo Egipto. Situaciones de enseñanza aprendizaje. Evaluación


¿Habríamos adquirido bien tanta información? Para constatarlo realizamos numerosas fichas que trabajaban toda la temática.





Proyecto de trabajo Egipto. Mapa de conceptos.


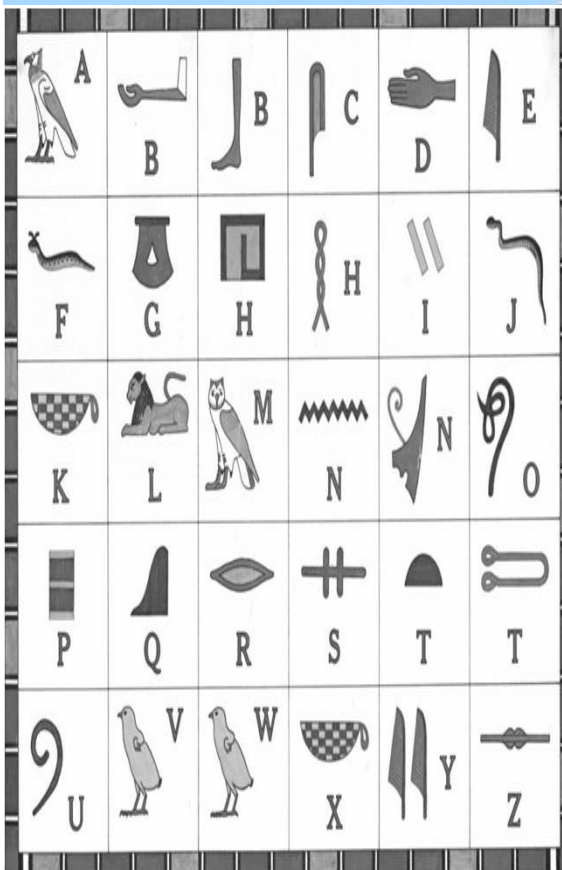
De vez en cuando o cada vez que se ha visto un tema en concreto hacemos un mapa que nos sirve de repaso donde vamos viendo todo lo que hemos aprendido hasta el momento para que no se nos olvide nada ni nos despistemos demasiado



Proyecto de trabajo Egipto.

Dossier del alumno.

Han sido muchas las fichas trabajadas durante el proyecto por lo que para no perderlas mucho mejor si lo convertimos en cuaderno . Así no se perderá ninguna y cuando queramos recordar todo lo que aprendimos con este proyecto lo encontremos fácilmente.



Proyecto de Trabajo Egipto. Evaluación.

Para terminar este gran proyecto ,con toda la información que nos habían aportado las familias ,realizamos una exposición en la que se invitaba a las familias y como no a los propios niños a verla. Así nos podemos sorprender y enriquecer de lo que se ha hecho en el resto de clases.

