

# "CUIDAMOS LA NATURALEZA"

MARÍA MORILLA  
FERNÁNDEZ



# SITUACIÓN DESENCADENANTE



Tras el visionado de un vídeo de Greenpeace sobre el daño a la naturaleza, surgieron numerosas ideas y preguntas que necesitaban respuesta, es por ello por lo que se eligió "Cuidamos la naturaleza" como tema del proyecto.



# ASAMBLEA INICIAL

Se hizo una puesta en común de ideas sobre qué sabían y qué querían saber, y así quedó el mural que poco a poco iríamos completando.

## EVIDANOS

¿QUÉ QUEREMOS SABER?...

¿POR QUÉ SE CONTRA-  
ACTÚAN LOS EFECTOS  
DE LA BASURA  
EN EL CAMPO?

¿POR QUÉ Y QUIÉN  
CAMBIA EL BOSQUE?  
EFFECTO

¿POR QUÉ ESTROPEAN  
LAS FLORES?  
LAS ABEJAS.

¿CÓMO AFECTAN  
A LAS PIEDRAS?

LA VIDA COTIDIANA Y LOS  
EFECTOS PERJUDICIALES EN LA  
NATURALEZA.

¿CÓMO AFECTAN  
A LAS PIEDRAS?



¿CÓMO AFECTAN  
A LOS ANIMALES?  
EL PETRÓLEO...  
BARCOS  
QUE DAÑAN  
EL MAR...  
LAS "COSAS" QUE SE  
TIENEN AL MAR Y LO  
DAÑAN.


## NATURALEZA

EL VULCANISMO.



¿CÓMO AFECTAN  
A LOS ANIMALES?  
EL PETRÓLEO...  
BARCOS  
QUE DAÑAN  
EL MAR...  
LAS "COSAS" QUE SE  
TIENEN AL MAR Y LO  
DAÑAN.


LA  
ATMÓSFERA  
Y  
LA CAPA DE  
OZONO.



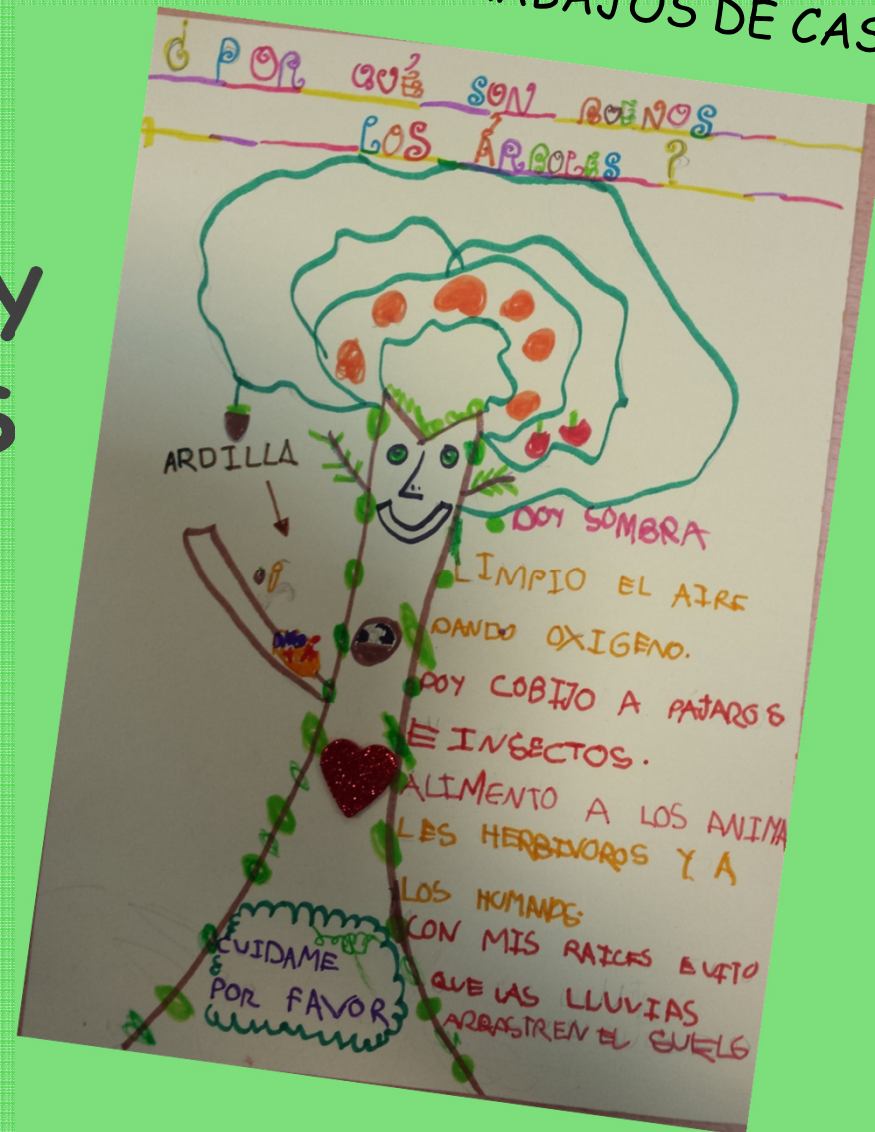
## TEMAS:

1. EL DAÑO QUE SE HACE A LOS BOSQUES Y A LOS ÁRBOLES.
2. LA IMPORTANCIA DE LAS FLORES.
3. LA CONTAMINACIÓN (EL MAR)

# EL DAÑO QUE SE LE HACE A LOS BOSQUES Y A LOS ÁRBOLES




## TRABAJOS DE CASA



Lindos trabajos traen de sus casas, con ayuda de sus papas y sus mamas.

CREATIVIDAD EN EL AULA



¡LIBRE EXPRESIÓN DE SUS IDEAS, LOS HACE MÁS CREATIVOS!

# RECICLAMOS PAPEL





APRENDEMOS  
NUEVOS TÉRMINOS







COMENZAMOS  
NUESTRO  
DECÁLOGO DE  
BUENAS  
CONDUCTAS

# ~ DECÁLOGO ~

~ CUIDAMOS LA NATURALEZA ~

- RECICLAR EL PAPEL
- RECICLAR Y REPARAR LOS MUEBLES
- MOSTRAR LA BELLEZA DE LA NATURALEZA.
- PONER CARTELES SOBRE LOS QUIDADOS
- PLANTAR ARBOLES



# LA IMPORTANCIA DE LAS FLORES




Aprendemos a cuidar las flores, para ello buscamos información en los libros de nuestra biblioteca.



REGAR

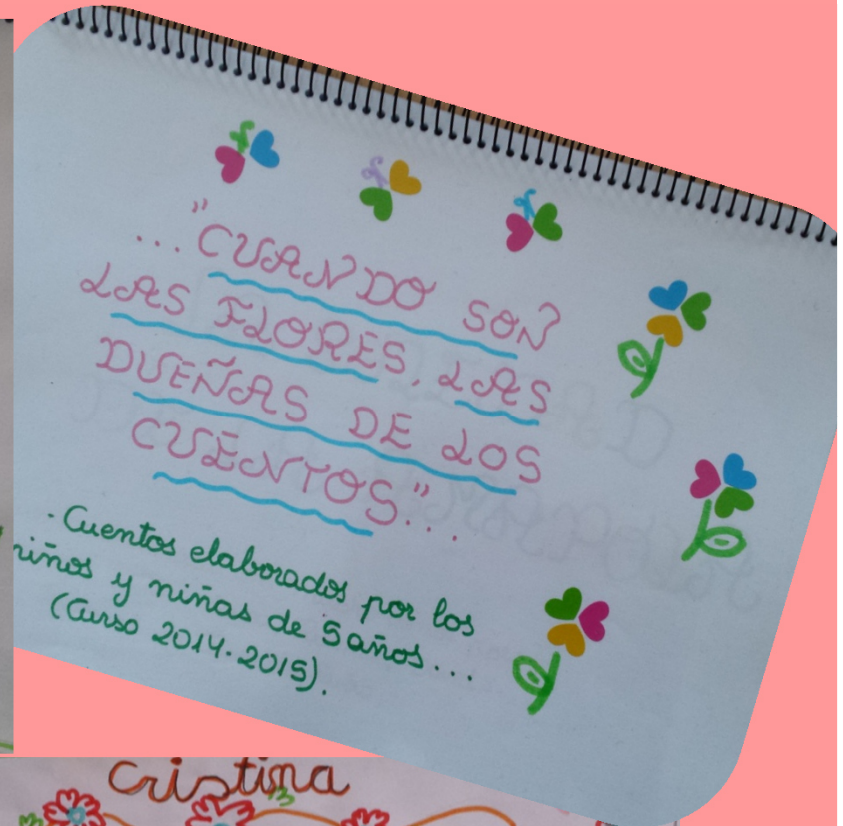

PARA NO HACER DAÑO A LA  
NATURALEZA HEMOS  
DECIDIDO QUE ES MEJOR  
HACER NUESTRAS PROPIAS  
FLORES CON DISTINTOS  
MATERIALES, QUE  
ARRANCARLAS DEL CAMPO.



VISITAMOS  
EL JARDÍN  
BOTÁNICO



## CREAMOS NUESTROS PROPIOS CUENTOS




CONOCEMOS LA IMPORTANCIA DE LAS FLORES Y TODO LO QUE NOS APORTAN



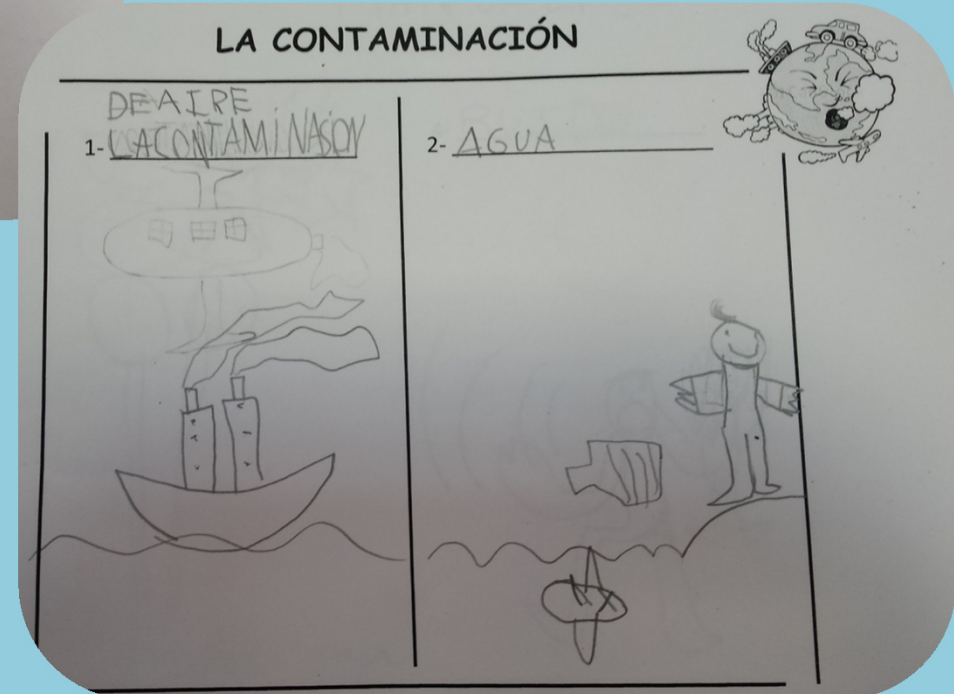



# LA CONTAMINACIÓN



- CONTAMINACIÓN LUMÍNICA
- CONTAMINACIÓN ACÚSTICA
- CONTAMINACIÓN DEL AIRE
- CONTAMINACIÓN DEL AGUA

¡YA CONOCEMOS  
LOS DISTINTOS  
TIPOS DE  
CONTAMINACIÓN!






DESCUBRIMOS LO MARAVILLOSO  
QUE ES EL MAR...

PERO TAMBIÉN QUE HAY  
PERSONAS QUE LO DAÑAN...


TRABAJO EN CASA  
"PEZQUEÑINES NO, GRACIAS"







## RINCÓN DE PLÁSTICA



¡NOS ENCANTAN LAS  
MANUALIDADES!

# NOS EXPLICÓ UN COMPAÑERO CON SU MAMÁ LO QUE OCURRIÓ CON EL PRESTIGE





DESCUBRIMOS  
TODAS LAS  
COSAS MALAS  
QUE CONLLEVA LA  
CONTAMINACIÓN

PARA ELLO  
BUSCAMOS  
SOLUCIONES, Y CON  
AYUDA DE ALGÚN  
FAMILIAR  
APRENDEMOS A  
HACER JABÓN CON EL  
ACEITE USADO





POCO A POCO EL  
AULA SE  
CONVIERTE EN  
UN LUGAR  
DONDE BUSCAR Y  
COMPARTIR  
INFORMACIÓN,  
AL MISMO  
TIEMPO QUE LO  
PASAMOS MUY  
BIEN



# DECÁLOGO

-CUIDAMOS LA NATURALEZA


- RECICLAR EL PAPEL
- RECICLAR Y REPARAR LOS MUEBLES
- MOSTRAR LA BELLEZA DE LA NATURALEZA.
- PONER CARTELES SOBRE LOS QUEDADOS
- PLANTAR ARBOLES
- NO ARRACAR FLORES
- ASE UN RAMO DE FLORES DE PAPEL
- REGALAR MACETAGEN BEZ DE FLORES.
- ASER UN CUENTO SOBRE FLORES.
- PONER VALS EN LOS JARDINES
- EVITAR EL MATERIALISMO
- MEJOR ANDAR Y USAR LA BICICleta
- NO TIRAR EL ACEITE AL FREGADERO. HACER JABÓN.
- USAR LA LUZ DEL SOL Y NO ABUSAR DE LA LUZ
- NO HACER RUIDO

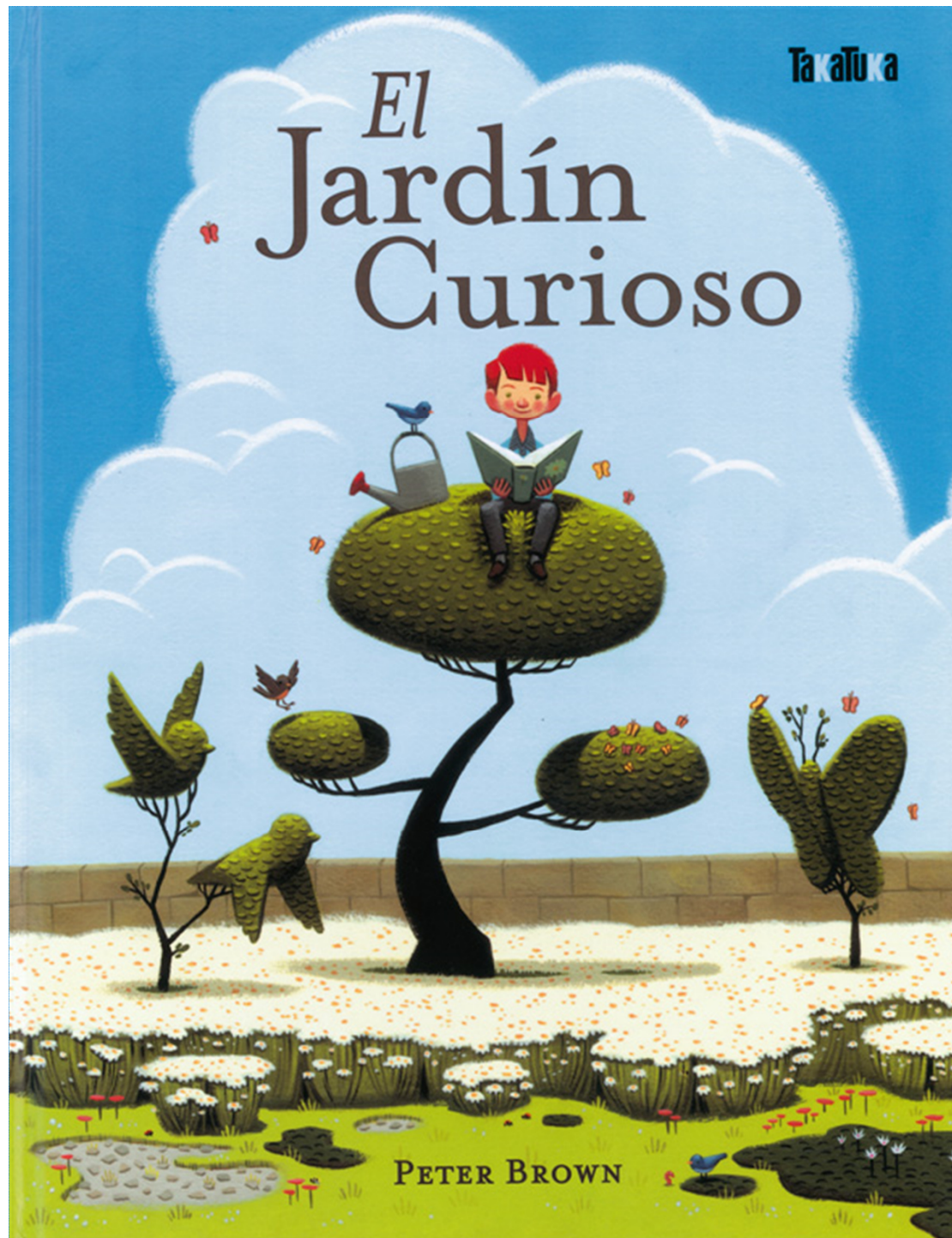
FINALMENTE  
COMPLETAMOS  
NUESTRO  
DECÁLOGO

CREAMOS UN CUENTO  
EN FORMATO VÍDEO  
PARA CONCIENCIAR A  
LOS DEMÁS DE LA  
IMPORTANCIA DE LA  
NATURALEZA, YA QUE  
EL OBJETIVO EN ESTE  
PROYECTO ES  
CONSEGUIR UN  
CAMBIO DE ACTITUD



# ASÍ HA QUEDADO NUESTRO BONITO MURAL, CON APORTACIONES DE TODOS LOS COMPAÑEROS Y LAS COMPAÑERAS DE CLASE





PARA  
FINALIZAR  
NUESTRO  
PROYECTO,  
HEMOS LEÍDO  
ESTE  
MARAVILLOSO  
CUENTO QUE A  
TODOS Y  
TODAS NOS HA  
ENCANTADO.


# EVALUACIÓN

Para la evaluación hicimos un divertido juego de preguntas que consistía en lanzar la ruleta y contestar a una pregunta del tema que tocara.





Por supuesto, también hemos evaluado durante todo el proyecto, a través de las actividades, a través del dossier, de las exposiciones a sus compañeros y compañeras y repasando nuestro mapa conceptual.



# iGRACIAS!

MARÍA MORILLA FERNÁNDEZ  
EDUCACIÓN INFANTIL, 4º B  
PRACTICUM III  
CURSO 2014/15