



LA MEZQUITA DE CÓRDOBA

YOLANDA MARTÍNEZ RODRÍGUEZ
CEIP LUIS DE GÓNGORA
ED. INFANTIL 5 AÑOS
MAESTRA: M^a CRUZ LEÓN PERALBO

CÓRdoba
CON OJOS DE INFANCIA

NUUESTRO COLE...

El proyecto de la Mezquita de Córdoba lo hemos realizado los niños y niñas de 5 años de educación infantil del CEIP Luis de Góngora, en Almodóvar del Río; un cole que se sitúa en las faldas del gran castillo.



SITUACIÓN DESENCADENANTE

La llegada a la clase de la nueva seño de prácticas fue toda una sorpresa para nosotros.

Jugamos a adivinar cómo se llama, cuántos años tiene y... ¿dónde vive?...¿En Córdoba? Y... ¿Qué hay en Córdoba?

-El hospital, supermercados, tiendas de zapatos, parques, casas de nuestros amigos...

Pero la seño nos ha dicho que también hay cosas importantes...

¿Qué cosas importantes? ¡VAMOS A PREGUNTAR EN CASA!

¿QUÉ HEMOS AVERIGUADO?

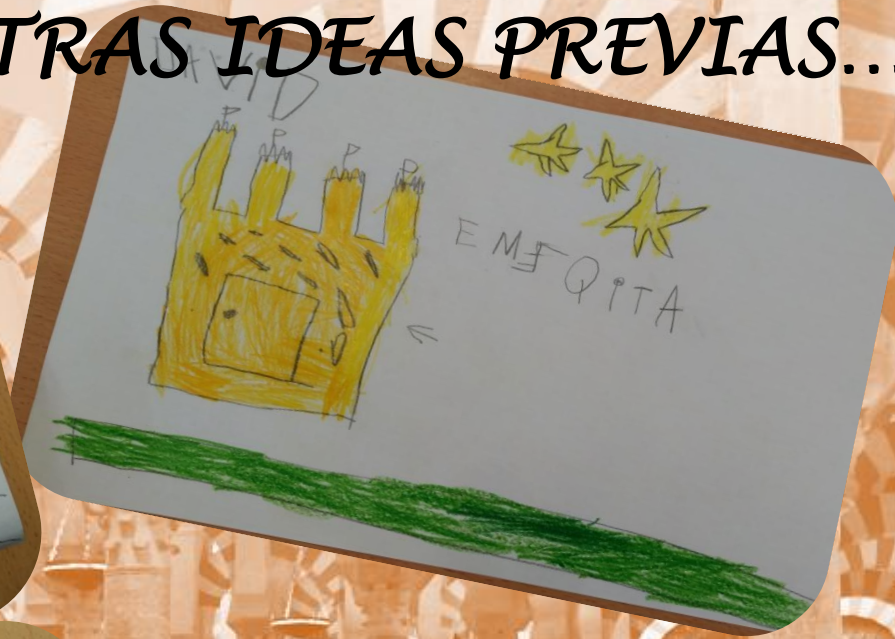
En Córdoba está la Mezquita, y ¿qué es la Mezquita?

¡Y la puerta de Almodóvar y de Sevilla! Pero y ¿a dónde se entra por estas puertas?

Y el Alcázar y el Puente Romano ¡y muchas cosas más!

Tuvimos que decidir cuál de estos monumentos nos parecía el más interesante para investigar, así que llegó la hora de hacer una votación y el monumento ganador fue... ¡LA MEZQUITA DE CÓRDOBA!

Y ESTAS FUERON NUESTRAS IDEAS PREVIAS...





PENSÁBAMOS QUE...

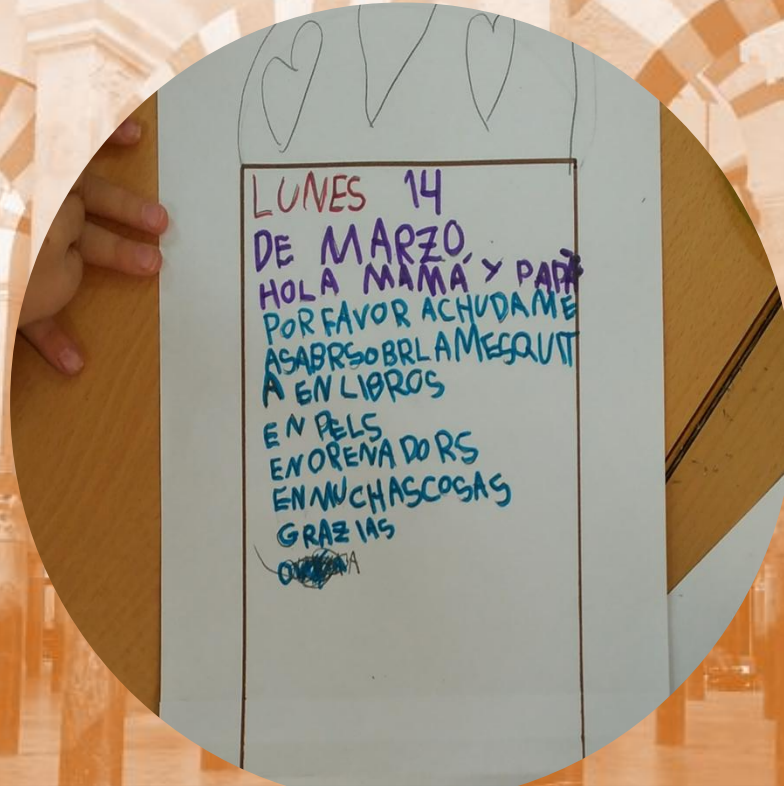
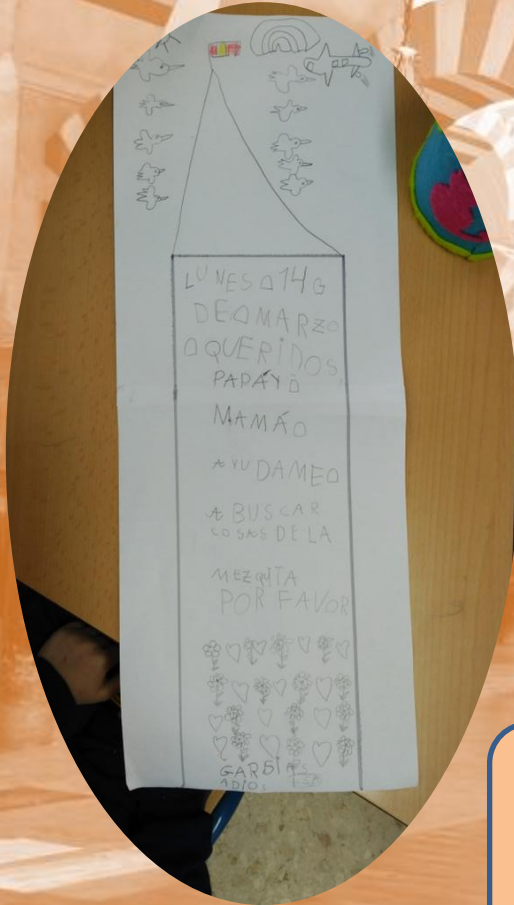
- ERA UN CASTILLO
- BRILLA EN LA OSCURIDAD
- TIENE ARCOS
- VIVÍA GENTE DENTRO
- ¡Y MUCHAS COSAS MÁS!

¿QUÉ SABEMOS?

Elaboramos un mapa conceptual con lo que sabemos sobre la Mezquita de Córdoba


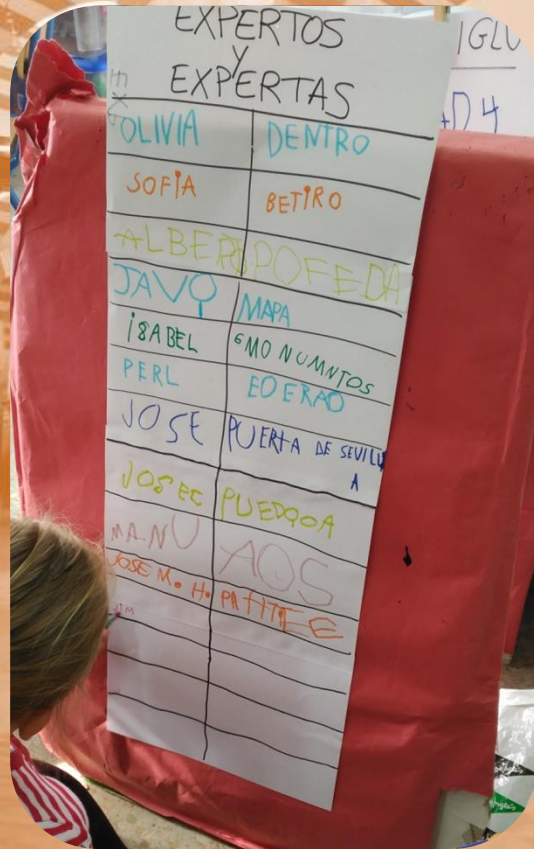
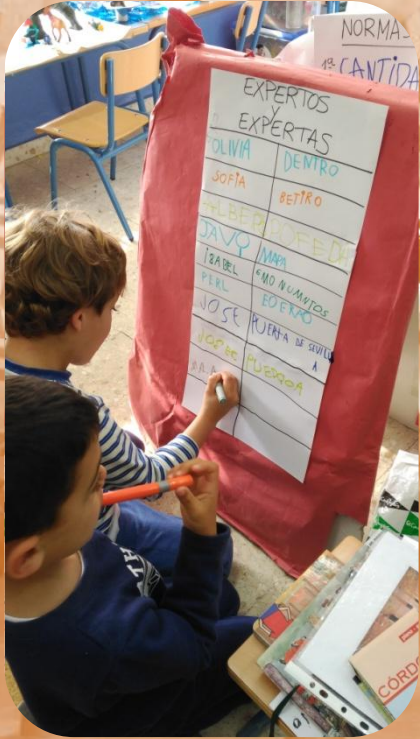


ELABORAMOS LA CARTA A LAS FAMILIAS



Es hora de pedirle ayuda a nuestras familias y como lo que más nos ha gustado de la Mezquita es el alminar, ¡Hacemos la carta en forma de torre!

HE DECIDIDO QUE VOY A SER EXPERTO EN...



SITUACIONES DE ENSEÑANZA - APRENDIZAJE

Entre todos y por votación escogemos un título para nuestro proyecto ¡Y lo diseñamos en forma de pergamino!



- LOS NIÑOS BUSCAN EN LA ANTIGÜEDAD LA MEZQUITA QUE ES SU SUEÑO 2
- LA MEZQUITA DE LA ANTIGÜEDAD BRILLA EN NUESTROS SUEÑOS 15
- EN LA ANTIGÜEDAD SUEÑAN LOS NIÑOS CON LA MEZQUITA QUE BRILLA 1
- BRILLA LA MEZQUITA EN LA ANTIGÜEDAD

LA MEZQUITA DE LA ANTIGÜEDAD BRILLA EN NUESTROS SUEÑOS



Antes de nuestra visita a la Mezquita tenemos que saber unas cuantas cosas sobre ella: dónde está, quién la construyó...

El califa Abdalá, tatarataranieto de los califas de Córdoba viene a encomendarnos una misión para cuando vayamos a la Mezquita... ¡Buscar la Estrella de los Deseos!



VISITAMOS LA MEZQUITA, EL
MUSEO ARQUEOLÓGICO, LOS
BAÑOS ÁRABES Y LA JUDERÍA



Encontramos la Estrella de los
Deseos y unas palabras
mágicas para ayudar al califa
Abdalá




ESTRELLA DE LOS DESEOS,
QUE ESTÁS EN ESTA PARED.
AYUDA A NUESTRO CALIFA
Y DALE TODO TU PODER.

HALÍ, HALE
¡DALE TODO
TU PODER!




HOLA SOY YERAY
ALMOBOBAR DEL RÍO
5 DE ABRIL
QUERIDO CALIFA
ME AGUSTADO LA
MESQUITA ENCONTRÉ
LA ESTRELLA DE LOS
DESEOS Y PEDIMOS
UNO ADIOS



COLEGIO ALMOBOBAR
CALIFA
HABDAB

ALMOBOVAR 15 DE ABRIL RAFA
QUERIDO CALIFA :
HOLA
X BATOAO (TENGO 5 AÑOS)
EO
ABDALÁ
LOID



Ya que hemos ido a la Mezquita y hemos encontrado la Estrella de los Deseos y leído las palabras mágicas, vamos a escribirle una carta a Abdalá para informarle de todo.


¿QUIÉN CONSTRUYÓ LA MEZQUITA?




NOMBRE: MOHAMMAD
ERA: VI
CONSTRUYÓ LA MEZQUITA Y
ARCOS DOBLES



ARCO DE MEDIO PUNTO



ARCO DE HERRADURA



TIENE 8 NERVIOS




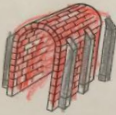
$3 + 4 = 12$

TIENE 4 NERVIOS

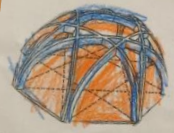
¿QUÉ PARTES TIENE UNA MEZQUITA?



TIPOS DE BÓVEDAS DE LA MEZQUITA



BÓVEDA DE CARBÓN



BÓVEDA DE CRUCERÍA

TIPOS DE ARCOS DE LA MEZQUITA

ARCO DE MEDIO PUNTO

ARCO LOBULADO

ARCO CIEGO

ARCO DE HERRADURA



Carlota



VENI A RESER

EL ALMUECÍN LLAMA A LA ORACIÓN
DESDE EL ALMINAR

DESDE UN ARCO



EDINA
ANOS
MEZQUITA
ALCZAR



ZOCO

MURALLA


ARRABALES

Y seguimos aprendiendo cosas sobre la Mezquita de Córdoba

Y sobre los habitantes de esa época: Los árabes



Cómo se pone un turbante



Y nos gusta tanto que realizamos talleres sobre la cultura árabe:
Tatuajes de henna, cocina, barro y danza del vientre.

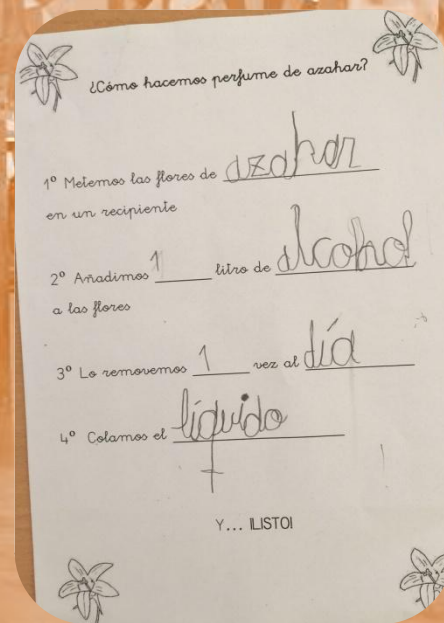


Creamos nuestro rincón del proyecto





Abdalá nos manda cartas para enviar a nuestras familias y una receta para ¡Hacer perfume de azahar!





¡Aprendemos a hacer
mosaicos y vidrieras!

¡Los expertos siguen
haciéndonos descubrir
cosas!



El proyecto comienza a tener su final...Visita de Abdalá para darnos las gracias por haberlo ayudado a encontrar la Mezquita.





Reelaboramos el mapa conceptual con todas las cosas que hemos aprendido...



Y para terminar exponemos al resto del cole ¡Todo lo que sabemos sobre la Mezquita de Córdoba!



The image shows the interior of the Mezquita de Córdoba, featuring a series of repeating arches supported by columns. The arches are decorated with alternating light and dark stripes. The floor is made of light-colored stone tiles. A semi-transparent orange rectangular box with a blue border and decorative scrollwork corners is overlaid on the center of the image. Inside this box, the text "¡HA SIDO UNA AVENTURA INCREÍBLE!" is written in a bold, blue, sans-serif font.

**¡HA SIDO UNA AVENTURA
INCREÍBLE!**