

# LA SINAGOGA DE CÓRDOBA

---

C.E.I.P PABLO GARCÍA BAENA

CURSO 2015/2016

PATRICIA PÉREZ MACÍAS

# Introducción

El centro educativo donde he realizado mis prácticas se sitúa en el barrio del Brillante (Córdoba).

---

Hay una línea de Educación Infantil.

He estado en el aula de 4 años. Es un grupo muy diverso formado por 22 niños y niñas.



# CÓRdoba

## CON OJOS de INFANCIA

Este proyecto de trabajo forma parte del proyecto “Córdoba, con ojos de infancia”, en el que participan varios centros educativos de EI y uno de EE. Cada centro investiga sobre un monumento de nuestra ciudad.

Nuestro monumento fue la Sinagoga de Córdoba.

# Situación desencadenante

Un día llegó a nuestro cole este paquete y las 3 clases de EI nos reunimos para abrirlo.

---

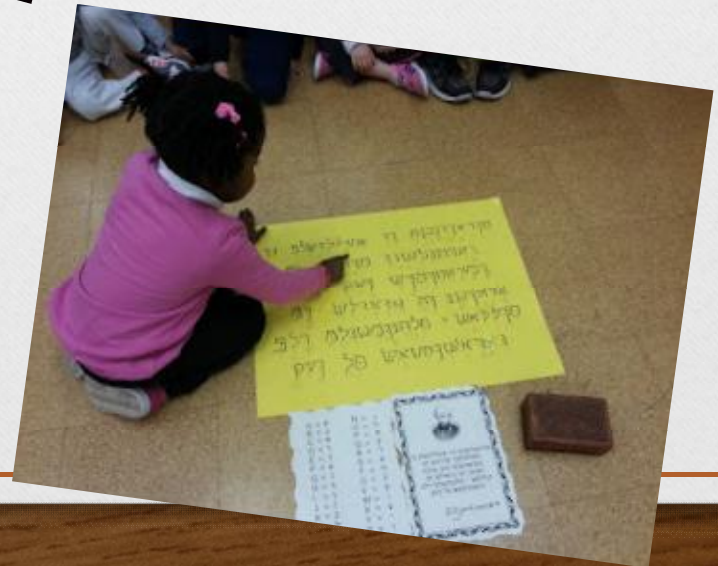
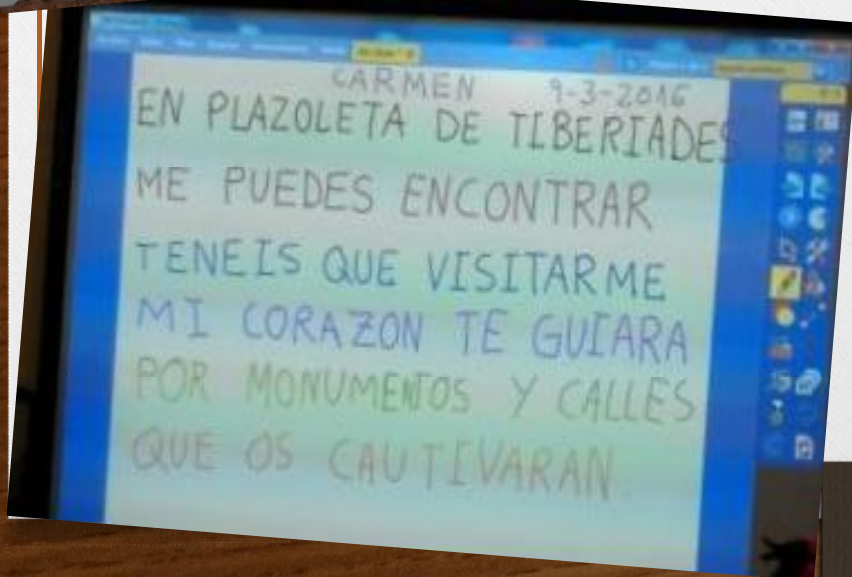


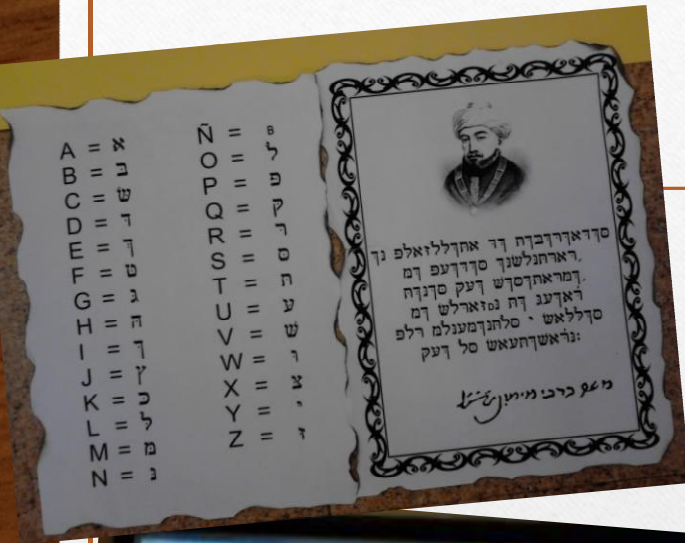


# Asamblea inicial

Había un cofre con unos papeles muy antiguos. Algunos niños y niñas intentan leerlo pero no pueden porque está escrito con letras raras: parece chino, o francés.



Descubrimos que en el cofre había un código para descifrar el mensaje. Lo desciframos y lo copiamos para que no se nos olvide.



# LO QUE SABEMOS...

↓  
Mensaje + código + cofre

Plazoleta  
de  
Tiberiades

↓  
Hombre

- Chino
- Japonés
- Italiano
- Francés

Sirve para  
aprender  
letras en  
chino

Antiguo,  
Viejo y  
del pasado

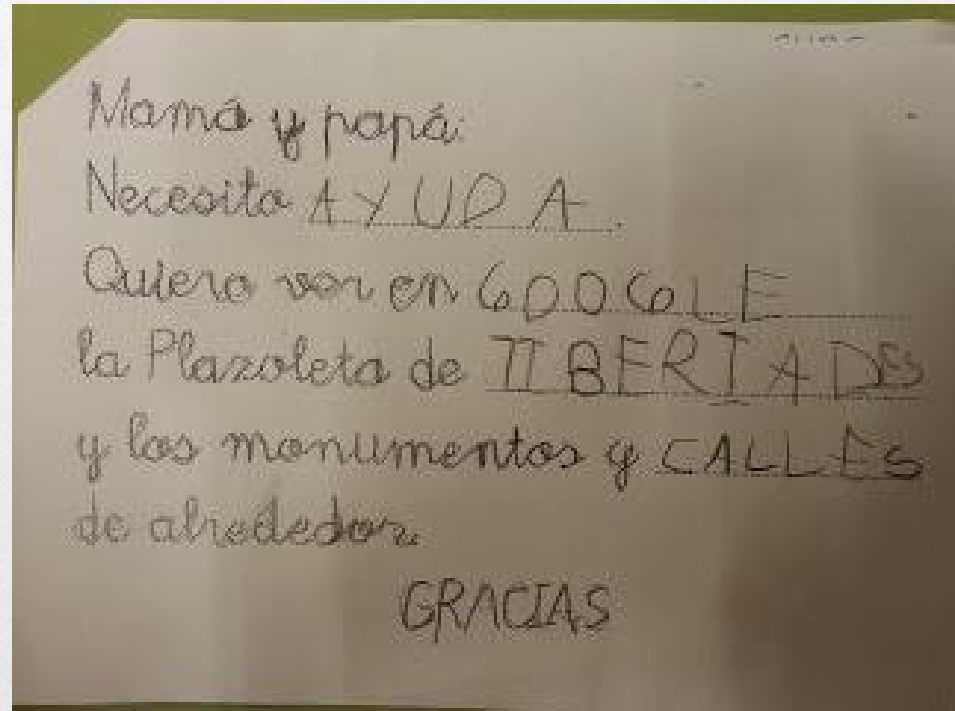
Medalla  
↑  
Turbante

→ Pasado → Muerto → Ropa de Rey Mago

# Carta a las familias

---

¿Qué habrá en la Plazoleta de Tiberiades?  
Escribimos una carta a las familias para que nos ayuden a investigarlo.





¿Qué queremos saber?

---

Gracias a las familias hemos descubierto que el mensaje lo escribió el judío Maimónides. Esto nos da mucha curiosidad y queremos saber muchas más cosas.

## LO QUE QUEREMOS SABER

- Qué son los judíos
- Conocer a Maimónides
- Casas de los judíos
- Objetos antiguos
- Joyas de los judíos
- Sus nombres
- Sus ropas
- Cuántos judíos había en Córdoba
- Qué es la Sinagoga
- Calles de la judería

# ¿Qué queremos hacer?



---

Para investigar y aprender más, los niños y niñas proponen algunas ideas: Juegos de Maimónides, puzzles, escribir con letras de judíos, disfrazarnos, leer e inventar cuentos, bailar, dibujar, pintar un Maimónides gigante, hacer una maqueta de la Sinagoga...

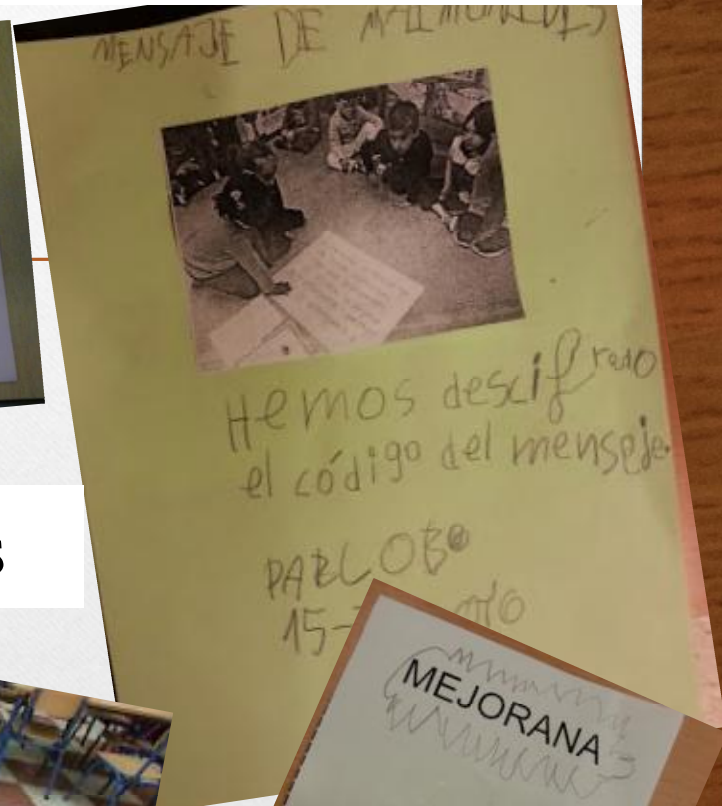

# Situaciones de enseñanza-aprendizaje



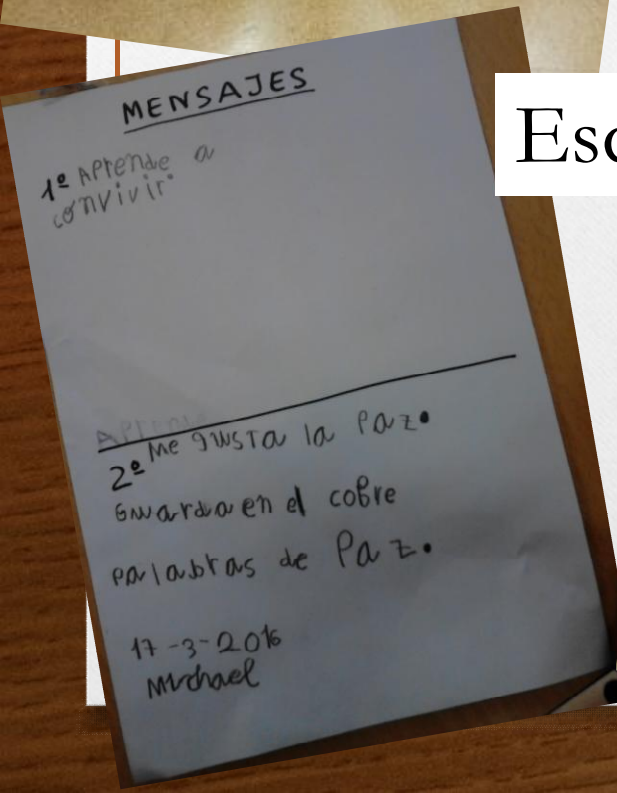
Hacemos muchos dibujos



# Situaciones de enseñanza-aprendizaje




Escribimos y leemos



# Situaciones de enseñanza-aprendizaje




Los niños y niñas traen mucha información y recursos para el proyecto



# Situaciones de enseñanza-aprendizaje

Aprendemos muchas cosas de la Sinagoga de Córdoba

## PLANO DE LA SINAGOGA DE CORDOBA



Sinagoga  
10-3-2016

## SINAGOGA DE CORDOBA


Muro Este



NOMBRE: ... FECHA: ...

## SINAGOGA DE CORDOBA


Muro Sur (entrada)



NOMBRE: ... FECHA: ...

## SINAGOGA DE CORDOBA

Muro Oeste



NOMBRE: ... FECHA: ...

# Situaciones de enseñanza-aprendizaje




Vamos de excursión a la Sinagoga de Córdoba, la casa Sefarad, el Zoco y la plazoleta de Tiberiades, donde nos encontramos con Maimónides



# Situaciones de enseñanza-aprendizaje

Jugamos en el patio, nos disfrazamos, aprendemos sobre medicina natural, hacemos fichas... ¡Y mucho más!





# Situaciones de enseñanza-aprendizaje

Escribimos y dibujamos muchas cosas en nuestro cuaderno de investigaciones y en nuestro libro viajero



# Situaciones de enseñanza-aprendizaje



Las familias participan organizando un montón de talleres estupendos



# Situaciones de enseñanza-aprendizaje



Hacemos muchas actividades en los rincones



# ¿Qué hemos aprendido?



Cada día vamos construyendo nuestro mapa conceptual añadiendo todas las cosas que aprendemos

# Encuentro en la facultad

---

Nos reunimos en la Facultad de Ciencias de la Educación junto a otros colegios que participan en el proyecto “Córdoba con ojos de infancia”.

Hacemos actividades muy chulas y enseñamos a otros niños y niñas nuestra investigación sobre la Sinagoga de Córdoba.

Podéis ver el vídeo en el enlace de abajo:

<http://www.kizoa.es/Editar-Videos-Movie-Maker/d43224437k1915197o2l1/encuentro-crdoba-con-ojos-de-infancia>

# Evaluación

---

- La evaluación es global, continua y formativa.
- La evaluación final se realizará al terminar el proyecto, que se extendió más allá de mi periodo de prácticas de acuerdo a las necesidades e intereses del alumnado