

CÓRDOBA CON OJOS DE INFANCIA

EL PUENTE ROMANO,
TORRE DE LA CALAHORRA
PUERTA DEL PUENTE

C.E.I. Cruz de Juárez

Ángela Moreno Sánchez
Grado Educación Infantil
Facultad de ciencias de la educación

SITUACIÓN DESENCADENANTE

Durante unas semanas preparamos un baile al estilo Bollirwood, el cual representamos en la Puerta del Puente. Después de esto fuimos de visita al museo arqueológico de Córdoba.



ASAMBLEA INICIAL



Recordamos lo vivido durante la excursión y decidimos que íbamos a investigar acerca del Puente Romano, La Torre de la Calahorra y la Puerta del puente.

¿QUÉ SABEMOS?, ¿QUÉ QUEREMOS SABER? Y ¿QUÉ QUEREMOS HACER?

• **¿QUÉ QUEREMOS SABER?**

1. De dónde viene Bollywood.
2. ¿Qué es un museo arqueológico?
3. Estudiar todo lo que tiene la Puerta del Puente. Cuando la construyeron los romanos.
4. Si la puerta se ha derrumbado alguna vez.
5. ¿Por qué alguna gente lo llama Arco del Triunfo.
6. ¿Cuántos nombres ha tenido el río?
7. ¿Cuántos nombres ha tenido la ciudad?
8. ¿Por qué están unos montones en el Puente romano? ¿Y la columna?
9. Queremos saber todo lo que hay en el río ¿Por qué será que tiene poca agua?
10. Queremos saber cómo vestían, se peinaban, comían, la casa, el baño...
11. ¿Qué son los turistas?

• **¿QUÉ QUEREMOS HACER?**

1. Una puerta del Puente.
2. Un rincón del Puente.
3. Un rincón de Teatro Romano. Con máscaras.
4. Mosaicos.
5. Don un paseo en el autobús turístico.
6. Hacer postales de Córdoba.

• **¿QUÉ SABEMOS?**

- * **LA PUERTA DEL PUENTE.**
 - Está la muralla.
 - Es grandísima.
 - La construyeron los romanos.
 - Tiene columnas.
 - Está el escudo de San Rafael.
 - Hay un poema al lado.
 - Cerquita hay una columna con un San Rafael.
 - Cerquita está la Mezquita Catedral.
- * **PUENTE ROMANO**
 - Los romanos hicieron el puente.
 - Está el río Guadalquivir, que pasa por Córdoba.
- * **LA TORRE DE LA CALAHORRA.**
 - La hicieron los medievales.
 - Se puede entrar.
 - Tiene almenas con picos.
- * **EL RÍO.**
 - Llega hasta Sevilla y Madrid.
 - Había puentes.
 - Se llama Guadalquivir.

CARTA A LAS FAMILIAS



Estimadas familias:

Necesitamos que nos ayudéis a través de los niños y niñas, o vosotros mismos como expertos, aportando información, historias, leyendas, pasatiempos de la ciudad, vídeos, películas, folletos turísticos, fotografías, pósters, cuentos, libros, juegos digitales, **puzzles**, música, bailes... sobre el río Guadalquivir, el Puente Romano, la Fuente del Puente, la Torre de la Calahorra y la vida y costumbres de los romanos. Personajes famosos, breves biografías y también poemas.

Muchas gracias por ayudarnos.



Con esta carta informamos a las familias sobre el tema que íbamos a investigar, los niños les pedieron ayuda y colaboración para el enriquecer el proyecto

SITUACIONES DE ENSEÑANZA-APRENDIZAJE

Producción

Experimentamos con
el agua



Investigamos donde está
el río Guadalquivir

Dibujamos cómo
se forma un río


SITUACIONES DE ENSEÑANZA-APRENDIZAJE



Hacemos coronas de laurel

SITUACIONES DE ENSEÑANZA-APRENDIZAJE

Jugamos como lo hacían los niños romanos: el tres en raya



SITUACIONES DE ENSEÑANZA-APRENDIZAJE

Los símbolos de las culturas de nuestra ciudad





Nudo Gordiano cultura romana

Estrella de David cultura judía

SITUACIONES DE ENSEÑANZA-APRENDIZAJE

Los símbolos de las culturas de nuestra ciudad



Cruz Cristiana cultura cristiana

Estrella de 8 puntas cultura árabe

SITUACIONES DE ENSEÑANZA-APRENDIZAJE

Jugamos como lo hacían los niños romanos: los aros



SITUACIONES DE ENSEÑANZA-APRENDIZAJE




Construimos nuestro propio Puente Romano

SITUACIONES DE ENSEÑANZA-APRENDIZAJE

Investigamos como se vestían los romanos, tanto los ciudadanos como los soldados



SITUACIONES DE ENSEÑANZA-APRENDIZAJE



A través de la simetría
dibujamos la Puerta del
Puente con todo detalle



SITUACIONES DE ENSEÑANZA-APRENDIZAJE



*Hacemos calzadas
romanas usando
periódicos*

LOS EXPERTOS



Una de las mamás nos contó la leyenda de la plaza de las Tendillas con la cual nos entusiasamos

Uno de los papás vino disfrazado de emperador romano y nos enseñó como era el traje



LOS EXPERTOS



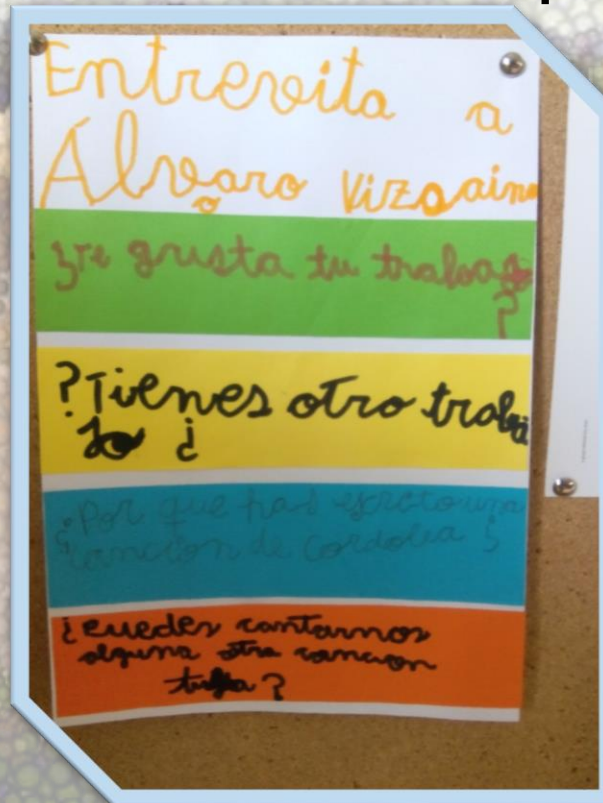
Hay muchos dioses
romanos, como
Marte, Venus,
Hércules, Cúpido....



Una compañera trajo
piezas de vasijas de un
yacimiento romano y
todos pudimos verlas

LOS EXPERTOS

Nos vino a visitar Álvaro Vizcaíno cantante de la canción "Córdoba de mis amores" además de cantar la canción con él aprovechamos y le hicimos una pequeña entrevista



TALLERES

Máscaras


En este taller
practicamos las
emociones e hicimos
nuestras propias
máscaras romanas



TALLERES

Poemas con olores

En este taller hicimos poemas muy originales sobre los olores de nuestra ciudad, como canela, azahar, naranja y limón



TALLERES



Alfarería

En este taller disfrutamos haciendo nuestras propias vasijas romanas. Luego las decoramos a nuestro gusto



NUESTROS RINCONES

Mosaicos



Pizarra digital



Juegos romanos



NUESTROS RINCONES


Teatro romano



Poemas

NUESTROS RINCONES

Postales



Construcciones

¿QUÉ HEMOS APRENDIDO?



Para la evaluación hicimos un trivial de preguntas relacionadas con nuestro proyecto y después creamos este gran mural

FIESTA DE FIN DE PROYECTO

