

# PROCESADORES DE LENGUAJES

## TEMA IV.- ANÁLISIS SINTÁCTICO DESCENDENTE

Prof. Dr. Nicolás Luis Fernández García

Departamento de Informática y Análisis Numérico  
Escuela Politécnica Superior de Córdoba  
Universidad de Córdoba

# Programa

- Tema I.- Introducción
- Tema II.- Análisis Lexicográfico
- Tema III.- Fundamentos Teóricos del Análisis Sintáctico
- Tema IV.- Análisis Sintáctico Descendente
- Tema V.- Análisis Sintáctico Ascendente

# Programa

- 1 Introducción
- 2 Descenso recursivo con retroceso o *backtracking*
- 3 Análisis sintáctico descendente predictivo
- 4 Detección y recuperación de errores

# Programa

- 1 Introducción
- 2 Descenso recursivo con retroceso o *backtracking*
- 3 Análisis sintáctico descendente predictivo
- 4 Detección y recuperación de errores

# Programa

- 1 Introducción
- 2 Descenso recursivo con retroceso o *backtracking*
- 3 Análisis sintáctico descendente predictivo
- 4 Detección y recuperación de errores

# Programa

- 1 Introducción
- 2 Descenso recursivo con retroceso o *backtracking*
- 3 Análisis sintáctico descendente predictivo
- 4 Detección y recuperación de errores

# Contenido del tema

- 1 Introducción
- 2 Descenso recursivo con retroceso o *backtracking*
- 3 Análisis sintáctico descendente predictivo
- 4 Detección y recuperación de errores

# Contenido de la sección

- 1 **Introducción**
  - Objetivo
  - Tipos de análisis sintáctico descendente
  - Limitación general



# Introducción

## Objetivo

### Estrategias

- Comprobar si una gramática **genera** una cadena de entrada utilizando alguna de las siguientes **estrategias**:
  - Construcción de una **derivación por la izquierda** de la cadena de entrada.
  - Construcción de un **árbol sintáctico** de forma **descendente** desde la raíz hasta las hojas.

# Introducción

## Objetivo

### Ejemplo (Gramática de expresiones aritméticas)

1 / 15

$$P = \{$$

- (1)  $S \rightarrow \text{identificador} = E$
- (2)  $E \rightarrow T E'$
- (3)  $E' \rightarrow + T E'$
- (4)  $E' \rightarrow \epsilon$
- (5)  $T \rightarrow F T'$
- (6)  $T' \rightarrow * F T'$
- (7)  $T' \rightarrow \epsilon$
- (8)  $F \rightarrow ( E )$
- (9)  $F \rightarrow \text{identificador}$
- (10)  $F \rightarrow \text{número}$

$$\}$$

# Introducción

## Objetivo

**Ejemplo** (Gramática de expresiones aritméticas 2 / 15)

- *Sentencia de asignación*

**identificador = identificador + número \* identificador**

# Introducción

## Objetivo

**Ejemplo** (Gramática de expresiones aritméticas

3 / 15)

Sentencia:  $\text{id} = \text{id} + \text{n} * \text{id}$

Derivación por la izquierda

S

Árbol sintáctico

S

# Introducción

## Objetivo

### Ejemplo (Gramática de expresiones aritméticas)

4 / 15

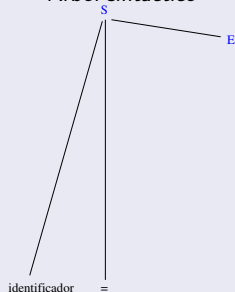
Sentencia:  $id = id + n * id$

Derivación por la izquierda

$$S \xrightarrow{1} id = E$$

Emparejamientos:  $id, =$

Árbol sintáctico



# Introducción

## Objetivo

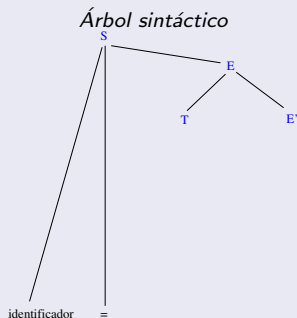
### Ejemplo (Gramática de expresiones aritméticas)

5 / 15

Sentencia:  $id = id + n * id$

Derivación por la izquierda

$$S \xRightarrow[1]{} id = E$$

$$\xRightarrow[2]{} id = \underline{TE'}$$


# Introducción

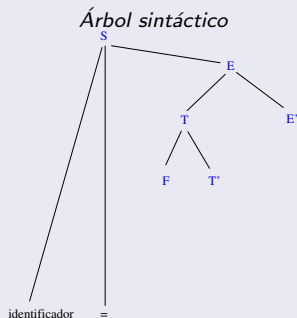
## Objetivo

### Ejemplo (Gramática de expresiones aritméticas)

6 / 15

Sentencia:  $id = id + n * id$

Derivación por la izquierda

$$\begin{array}{l}
 S \Rightarrow id = E \\
 \xrightarrow{1} \\
 \Rightarrow id = TE' \\
 \xrightarrow{2} \\
 \Rightarrow id = \underline{FT'}E' \\
 \xrightarrow{5}
 \end{array}$$


# Introducción

## Objetivo

### Ejemplo (Gramática de expresiones aritméticas)

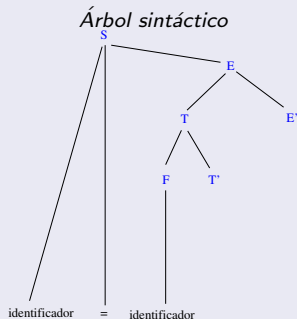
7 / 15

Sentencia:  $id = id + n * id$

Derivación por la izquierda

$$\begin{array}{l}
 S \Rightarrow id = E \\
 \xrightarrow{1} \\
 \Rightarrow id = TE' \\
 \xrightarrow{2} \\
 \Rightarrow id = FT'E' \\
 \xrightarrow{5} \\
 \Rightarrow id = \underline{id}T'E' \\
 \xrightarrow{9}
 \end{array}$$

*Emparejamiento de  $id$*





# Introducción

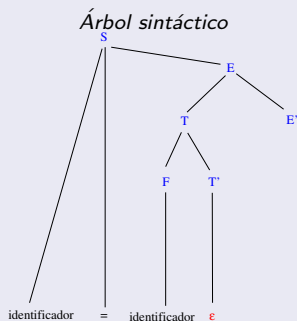
## Objetivo

### Ejemplo (Gramática de expresiones aritméticas)

8 / 15

Sentencia:  $id = id + n * id$

Derivación por la izquierda

$$\begin{array}{l}
 S \Rightarrow id = E \\
 \xRightarrow{1} id = TE' \\
 \xRightarrow{2} id = FT'E' \\
 \xRightarrow{5} id = id T'E' \\
 \xRightarrow{9} id = id \underline{\epsilon} E' \\
 \xRightarrow{7}
 \end{array}$$


# Introducción

## Objetivo

### Ejemplo (Gramática de expresiones aritméticas)

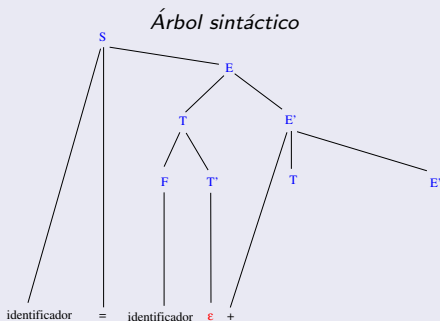
9 / 15)

Sentencia:  $id = id + n * id$

Derivación por la izquierda

$$\begin{array}{l}
 S \Rightarrow id = E \\
 \xrightarrow{1} \\
 \Rightarrow id = TE' \\
 \xrightarrow{2} \\
 \Rightarrow id = FT'E' \\
 \xrightarrow{5} \\
 \Rightarrow id = id T'E' \\
 \xrightarrow{9} \\
 \Rightarrow id = id \epsilon E' \\
 \xrightarrow{7} \\
 \Rightarrow id = id \epsilon +TE' \\
 \xrightarrow{3}
 \end{array}$$

Emparejamiento de +



## Introducción

## Objetivo

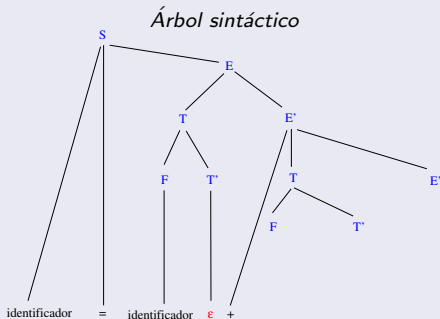
## Ejemplo (Gramática de expresiones aritméticas)

10 / 15)

Sentencia:  $id = id + n * id$ 

Derivación por la izquierda

$S \Rightarrow id = E$   
 $\xrightarrow{1} id = TE'$   
 $\xrightarrow{2} id = FT'E'$   
 $\xrightarrow{5} id = idT'E'$   
 $\xrightarrow{9} id = id \epsilon E'$   
 $\xrightarrow{7} id = id \epsilon + TE'$   
 $\xrightarrow{3} id = id \epsilon + FT'E'$   
 $\xrightarrow{5}$



## Introducción

## Objetivo

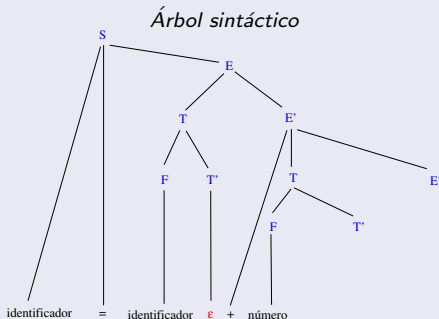
## Ejemplo (Gramática de expresiones aritméticas)

11 / 15)

Sentencia:  $id = id + n * id$ 

Derivación por la izquierda

$S \Rightarrow id = E$   
 $\xrightarrow{1}$   
 $\Rightarrow id = TE'$   
 $\xrightarrow{2}$   
 $\Rightarrow id = FT'E'$   
 $\xrightarrow{5}$   
 $\Rightarrow id = idT'E'$   
 $\xrightarrow{9}$   
 $\Rightarrow id = id \epsilon E'$   
 $\xrightarrow{7}$   
 $\Rightarrow id = id \epsilon + TE'$   
 $\xrightarrow{3}$   
 $\Rightarrow id = id \epsilon + FT'E'$   
 $\xrightarrow{5}$   
 $\Rightarrow id = id \epsilon + nT'E'$   
 $\xrightarrow{10}$

Emparejamiento de  $n$ 

## Introducción

## Objetivo

## Ejemplo (Gramática de expresiones aritméticas)

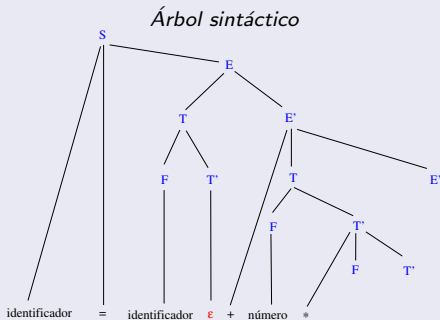
12 / 15)

Sentencia:  $id = id + n * id$ 

Derivación por la izquierda

$S \Rightarrow id = E$   
 $\xrightarrow{1} id = TE'$   
 $\xrightarrow{2} id = FT'E'$   
 $\xrightarrow{5} id = idT'E'$   
 $\xrightarrow{9} id = id \epsilon E'$   
 $\xrightarrow{7} id = id \epsilon + TE'$   
 $\xrightarrow{3} id = id \epsilon + FT'E'$   
 $\xrightarrow{5} id = id \epsilon + nT'E'$   
 $\xrightarrow{10} id = id \epsilon + n * FT'E'$   
 $\xrightarrow{6}$

Emparejamiento de \*



## Introducción

## Objetivo

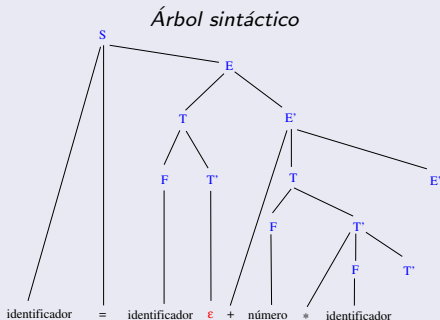
## Ejemplo (Gramática de expresiones aritméticas)

13 / 15

Sentencia:  $id = id + n * id$ 

Derivación por la izquierda

$S \Rightarrow id = E$   
 $\Rightarrow id = TE'$   
 $\Rightarrow id = FT'E'$   
 $\Rightarrow id = idT'E'$   
 $\Rightarrow id = id \in E'$   
 $\Rightarrow id = id \in + TE'$   
 $\Rightarrow id = id \in + FT'E'$   
 $\Rightarrow id = id \in + n T'E'$   
 $\Rightarrow id = id \in + n * FT'E'$   
 $\Rightarrow id = id \in + n * idT'E'$

Emparejamiento de  $id$ 

## Introducción

## Objetivo

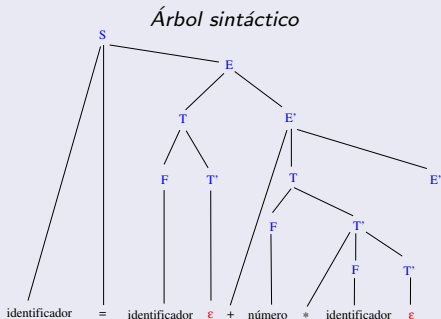
## Ejemplo (Gramática de expresiones aritméticas)

14 / 15

Sentencia:  $id = id + n * id$ 

Derivación por la izquierda

$S \Rightarrow id = E$   
 $\Rightarrow id = TE'$   
 $\Rightarrow id = FT'E'$   
 $\Rightarrow id = idT'E'$   
 $\Rightarrow id = id \epsilon E'$   
 $\Rightarrow id = id \epsilon + TE'$   
 $\Rightarrow id = id \epsilon + FT'E'$   
 $\Rightarrow id = id \epsilon + n T'E'$   
 $\Rightarrow id = id \epsilon + n * FT'E'$   
 $\Rightarrow id = id \epsilon + n * id T'E'$   
 $\Rightarrow id = id \epsilon + n * id \epsilon E'$



## Introducción

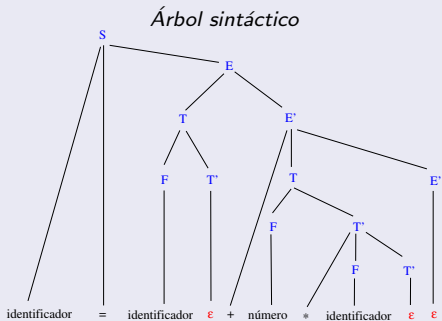
## Objetivo

## Ejemplo (Gramática de expresiones aritméticas)

15 / 15)

Sentencia:  $id = id + n * id$   
 Derivación por la izquierda

S  $\Rightarrow$   $id = E$   
 $\xrightarrow{1}$   $id = TE'$   
 $\xrightarrow{2}$   $id = FT'E'$   
 $\xrightarrow{5}$   $id = idT'E'$   
 $\xrightarrow{9}$   $id = id \epsilon E'$   
 $\xrightarrow{7}$   $id = id \epsilon + TE'$   
 $\xrightarrow{3}$   $id = id \epsilon + FT'E'$   
 $\xrightarrow{5}$   $id = id \epsilon + n T'E'$   
 $\xrightarrow{10}$   $id = id \epsilon + n * FT'E'$   
 $\xrightarrow{6}$   $id = id \epsilon + n * id T'E'$   
 $\xrightarrow{9}$   $id = id \epsilon + n * id \epsilon E'$   
 $\xrightarrow{7}$   $id = id \epsilon + n * id \epsilon \epsilon$   
 $\xrightarrow{4}$





# Contenido de la sección

- 1 **Introducción**
  - Objetivo
  - Tipos de análisis sintáctico descendente
  - Limitación general

# Introducción

## Tipos de análisis sintáctico descendente

### Tipos de análisis sintáctico descendente

- 1.- Método de descenso recursivo **con** retroceso o *backtracking*.
- 2.- Método de descenso **predictivo**, es decir, **sin** retroceso.

# Introducción

## Tipos de análisis sintáctico descendente

### 1.- Método de descenso recursivo **con** retroceso o *backtracking*

- Utiliza **funciones** asociadas a los símbolos **no terminales** de la gramática.
- Cada función intenta **simular** el uso de las **reglas de producción** del símbolo no terminal asociado.
- Las funciones pueden ser **recursivas**.

# Introducción

## Tipos de análisis sintáctico descendente

### 2.- Método de descenso predictivo

- Utiliza una **tabla predictiva** para determinar **qué** regla de **producción** se puede usar en cada paso.

# Introducción

## Tipos de análisis sintáctico descendente

### 2.- Método de descenso predictivo

- **Tipos de implementación**

- **Método recursivo**

- Codifica una **función** para cada **símbolo no terminal** de la gramática.
    - El **código** de la función está basado en la **tabla predictiva**.
    - Cada función determina cuál es la **única** regla de producción que se puede utilizar en cada paso.
    - Las funciones pueden ser **recursivas**.

- **Método iterativo**

- En cada paso, consulta la **tabla predictiva** para determinar la **única** regla de producción que se puede aplicar.

# Contenido de la sección

- 1 **Introducción**
  - Objetivo
  - Tipos de análisis sintáctico descendente
  - Limitación general

# Introducción

## Limitación general

### Limitación general

- El análisis **descendente** **no** se puede realizar si la gramática posee **recursividad por la izquierda**.  
(Se explicará en las siguientes secciones).

# Contenido del tema

- 1 Introducción
- 2 Descenso recursivo con retroceso o *backtracking*
- 3 Análisis sintáctico descendente predictivo
- 4 Detección y recuperación de errores



# Contenido de la sección

- 2 Descenso recursivo con retroceso o *backtracking*
  - Descripción
  - Implementación
  - Limitaciones o inconvenientes

# Descenso recursivo con retroceso o *backtracking*

## Descripción

### Características

- Método **exhaustivo** o de *fuerza bruta*:
  - Método de **ensayo y error**: para reconocer una cadena, intenta aplicar (**simular**) todas las reglas de producción que pueda emplear en su derivación.
- Método **con retroceso**:
  - Si la simulación de una regla de producción de  $A \in V_N$  es correcta, el análisis continúa.
  - En caso contrario, hay dos posibilidades:
    - **Retroceso**: intenta probar con otra regla de  $A$ , si existe, **retrocediendo** en la cadena de entrada.
    - **Error**: la simulación **fracasa** si  $A$  **no** posee más reglas de producción.

# Descenso recursivo con retroceso o *backtracking*

## Descripción

Simulación de la regla  $A \rightarrow X_1 X_2 \dots X_n \in P$

**Para  $i$  desde 1 hasta  $n$  hacer**

- Si  $X_i \in V_N$  entonces se elige una regla de producción de  $X_i$  y se simula su funcionamiento.
  - Si tiene éxito, continúa el análisis.
  - En caso contrario, hay dos posibilidades:
    - **Retroceso**: se elige otra regla de  $X_i$ , si existe.
    - **Error**: la simulación **fracasa** si  $X_i$  no posee más reglas de producción.
- Si  $X_i \in V_T$  entonces se intenta **emparejar** con el componente léxico actual de la cadena de entrada.
  - Si son iguales, el análisis continúa.
  - En caso contrario, **fracasa** la simulación de esta regla de  $A$

**fin\_para**

# Descenso recursivo con retroceso o *backtracking*

## Descripción

**Nota** (Simulación de la regla  $A \rightarrow \epsilon$ )

- *La simulación de la regla  $\epsilon$  siempre tiene éxito.*

# Descenso recursivo con retroceso o *backtracking*

## Descripción

### Ejemplos

- 1.- *Gramática simple.*
- 2.- *Gramática que genera sentencias de asignación de expresiones aritméticas.*

# Descenso recursivo con retroceso o *backtracking*

## Descripción

### Ejemplo (1.- Gramática simple

1 / 12)

- Gramática

$$P = \{$$

- (1)  $S \rightarrow c A d$
- (2)  $A \rightarrow a b$
- (3)  $A \rightarrow a$

$$\}$$

- Análisis de **c a d**

# Descenso recursivo con retroceso o *backtracking*

## Descripción

### Ejemplo (1.- Gramática simple

2 / 12)

- Gramática

$$P = \left\{ \begin{array}{l} (1) S \rightarrow c A d \\ (2) A \rightarrow a b \\ (3) A \rightarrow a \end{array} \right\}$$

- Análisis de c a d

- Símbolo inicial: *S*

Árbol sintáctico

s

# Descenso recursivo con retroceso o *backtracking*

Descripción

## Ejemplo (1.- Gramática simple

3 / 12)

- Gramática

$$P = \{$$

$$(1) S \rightarrow c A d$$

$$(2) A \rightarrow a b$$

$$(3) A \rightarrow a$$

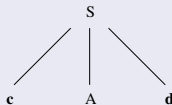
$$\}$$

- Análisis de c a d

- Regla de S

$$S \xRightarrow[1]{} cAd$$

Árbol sintáctico





# Descenso recursivo con retroceso o *backtracking*

## Descripción

### Ejemplo (1.- Gramática simple

4 / 12)

- Gramática

$$P = \{$$

$$(1) S \rightarrow c A d$$

$$(2) A \rightarrow a b$$

$$(3) A \rightarrow a$$

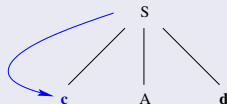
$$\}$$

- Análisis de c a d

- Emparejamiento de c

$$S \xRightarrow[1]{} cAd$$

### Árbol sintáctico



# Descenso recursivo con retroceso o *backtracking*

## Descripción

### Ejemplo (1.- Gramática simple

5 / 12)

- Gramática

$$P = \{$$

$$(1) S \rightarrow c A d$$

$$(2) A \rightarrow a b$$

$$(3) A \rightarrow a$$

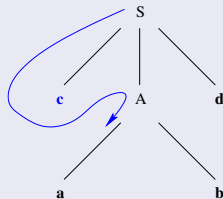
$$\}$$

- Análisis de **c a d**

- Primera regla de **A**

$$S \xRightarrow{1} cAd \xRightarrow{2} cabd$$

### Árbol sintáctico



# Descenso recursivo con retroceso o *backtracking*

Descripción

## Ejemplo (1.- Gramática simple

6 / 12)

- Gramática

$$P = \{$$

$$(1) S \rightarrow c A d$$

$$(2) A \rightarrow a b$$

$$(3) A \rightarrow a$$

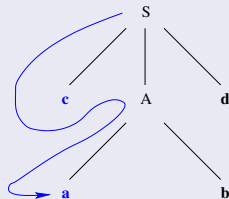
$$\}$$

- Análisis de **c a d**

- Emparejamiento de **a**

$$S \xRightarrow[1]{} cAd \xRightarrow[2]{} cabd$$

### Árbol sintáctico



# Descenso recursivo con retroceso o *backtracking*

Descripción

## Ejemplo (1.- Gramática simple

7 / 12)

- Gramática

$$P = \{$$

$$(1) S \rightarrow c A d$$

$$(2) A \rightarrow a b$$

$$(3) A \rightarrow a$$

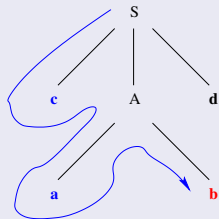
$$\}$$

- Análisis de **c a d**

- Fallo** al emparejar **b**

$$S \xRightarrow[1]{} cAd \xRightarrow[2]{} cabd$$

### Árbol sintáctico



# Descenso recursivo con retroceso o *backtracking*

## Descripción

### Ejemplo (1.- Gramática simple

8 / 12)

- Gramática

$$P = \{$$

$$(1) S \rightarrow c A d$$

$$(2) A \rightarrow a b$$

$$(3) A \rightarrow a$$

$$\}$$

- Análisis de **c a d**

- Retroceso

$$S \xRightarrow[1]{} cAd$$

### Árbol sintáctico



# Descenso recursivo con retroceso o *backtracking*

## Descripción

### Ejemplo (1.- Gramática simple

9 / 12)

- Gramática

$$P = \{$$

$$(1) S \rightarrow c A d$$

$$(2) A \rightarrow a b$$

$$(3) A \rightarrow a$$

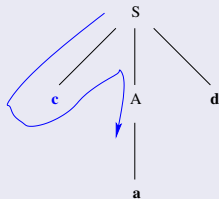
$$\}$$

- Análisis de **c a d**

- Segunda regla de *A*

$$S \xRightarrow{1} cAd \xRightarrow{3} cad$$

### Árbol sintáctico



# Descenso recursivo con retroceso o *backtracking*

Descripción

## Ejemplo (1.- Gramática simple

10 / 12)

- Gramática

$$P = \{$$

$$(1) S \rightarrow c A d$$

$$(2) A \rightarrow a b$$

$$(3) A \rightarrow a$$

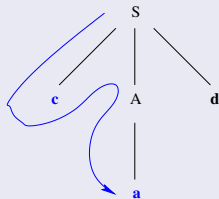
$$\}$$

- Análisis de **c a d**

- Emparejamiento de **a**

$$S \xRightarrow{1} cAd \xRightarrow{3} cad$$

### Árbol sintáctico



# Descenso recursivo con retroceso o *backtracking*

Descripción

## Ejemplo (1.- Gramática simple

11 / 12)

- Gramática

$$P = \{$$

$$(1) S \rightarrow c A d$$

$$(2) A \rightarrow a b$$

$$(3) A \rightarrow a$$

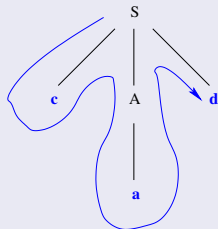
$$\}$$

- Análisis de c a d

- Emparejamiento de d

$$S \xRightarrow{1} cAd \xRightarrow{3} cad$$

### Árbol sintáctico





# Descenso recursivo con retroceso o *backtracking*

Descripción

## Ejemplo (1.- Gramática simple

12 / 12)

- Gramática

$$P = \{$$

$$(1) S \rightarrow c A d$$

$$(2) A \rightarrow a b$$

$$(3) A \rightarrow a$$

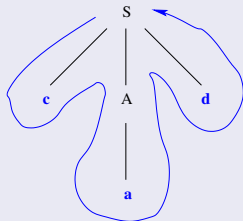
$$\}$$

- Análisis de **c a d**

- Fin del análisis

$$S \xRightarrow{1} cAd \xRightarrow{3} cad$$

Árbol sintáctico



# Descenso recursivo con retroceso o *backtracking*

## Descripción

### Ejemplo (2.- Gramática de expresiones aritméticas 1 / 29)

$$P = \{$$

- (1)  $S \rightarrow \text{identificador} = E$
- (2)  $E \rightarrow T E'$
- (3)  $E' \rightarrow + T E'$
- (4)  $E' \rightarrow \epsilon$
- (5)  $T \rightarrow F T'$
- (6)  $T' \rightarrow * F T'$
- (7)  $T' \rightarrow \epsilon$
- (8)  $F \rightarrow ( E )$
- (9)  $F \rightarrow \text{identificador}$
- (10)  $F \rightarrow \text{número}$

$$\}$$

# Descenso recursivo con retroceso o *backtracking*

## Descripción

### Ejemplo (2.- Gramática de expresiones aritméticas 2 / 29)

- *Análisis mediante descenso recursivo con retroceso:*

**identificador = identificador + número \* identificador**

# Descenso recursivo con retroceso o *backtracking*

## Descripción

### Ejemplo (2.- Gramática de expresiones aritméticas 3 / 29)

*Análisis de*  $\text{id} = \text{id} + \text{n} * \text{id}$

S

*Árbol sintáctico*

S

# Descenso recursivo con retroceso o *backtracking*

## Descripción

### Ejemplo (2.- Gramática de expresiones aritméticas

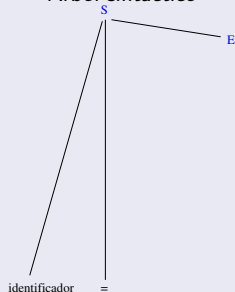
4 / 29)

Análisis de **id = id + n \* id**

$S \xRightarrow{1} \underline{id = E}$

Emparejamientos: *id*, =

Árbol sintáctico



# Descenso recursivo con retroceso o *backtracking*

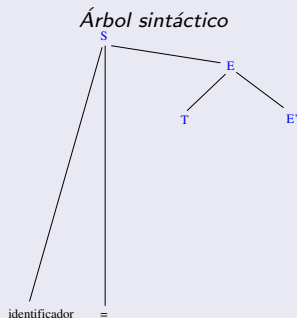
## Descripción

### Ejemplo (2.- Gramática de expresiones aritméticas

5 / 29)

Análisis de  $\text{id} = \text{id} + \text{n} * \text{id}$

$$S \Rightarrow \text{id} = E$$

$$\begin{matrix} \Rightarrow 1 \\ \Rightarrow 2 \end{matrix} \text{id} = \underline{TE'}$$


# Descenso recursivo con retroceso o *backtracking*

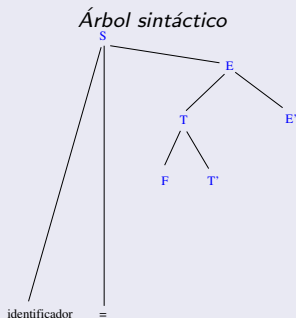
## Descripción

### Ejemplo (2.- Gramática de expresiones aritméticas

6 / 29)

Análisis de  $id = id + n * id$

$S \Rightarrow id = E$   
 $\quad \underset{1}{\Rightarrow}$   
 $\quad id = TE'$   
 $\quad \underset{2}{\Rightarrow}$   
 $\quad id = \underline{FT'E'}$   
 $\quad \underset{5}{\Rightarrow}$



# Descenso recursivo con retroceso o *backtracking*

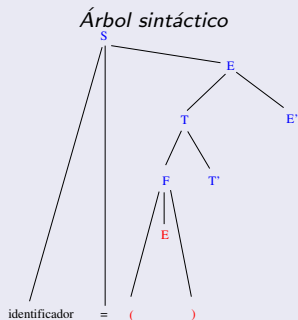
## Descripción

### Ejemplo (2.- Gramática de expresiones aritméticas) 7 / 29

Análisis de **id = id + n \* id**

$S \Rightarrow id = E$   
 $\xrightarrow{1}$   
 $\Rightarrow id = TE'$   
 $\xrightarrow{2}$   
 $\Rightarrow id = FT'E'$   
 $\xrightarrow{5}$   
 $\Rightarrow id = (E)T'E'$   
 $\xrightarrow{8}$

**Error** al emparejar





# Descenso recursivo con retroceso o *backtracking*

## Descripción

### Ejemplo (2.- Gramática de expresiones aritméticas

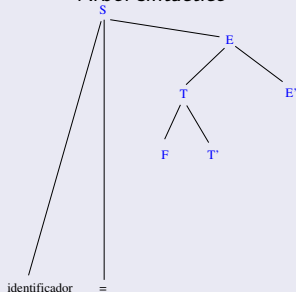
8 / 29)

Análisis de  $id = id + n * id$

$S \Rightarrow id = E$   
 $\quad \underset{1}{\Rightarrow} id = TE'$   
 $\quad \underset{2}{\Rightarrow} id = FT'E'$   
 $\quad \underset{5}{\Rightarrow}$

*Retroceso*

Árbol sintáctico



# Descenso recursivo con retroceso o *backtracking*

Descripción

## Ejemplo (2.- Gramática de expresiones aritméticas

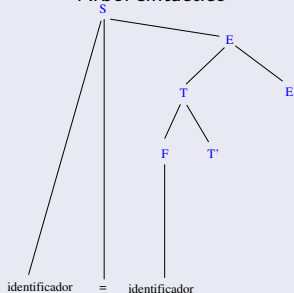
9 / 29)

Análisis de **id = id + n \* id**

$S \Rightarrow id = E$   
 $\quad \underset{1}{\Rightarrow} id = TE'$   
 $\quad \underset{2}{\Rightarrow} id = FT'E'$   
 $\quad \underset{5}{\Rightarrow} id = \underline{id}T'E'$   
 $\quad \underset{9}{\Rightarrow}$

*Emparejamiento de id*

Árbol sintáctico



# Descenso recursivo con retroceso o *backtracking*

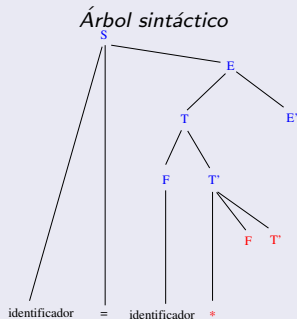
## Descripción

### Ejemplo (2.- Gramática de expresiones aritméticas 10 / 29)

Análisis de **id = id + n \* id**

$S \Rightarrow id = E$   
 1  
 $\Rightarrow id = TE'$   
 2  
 $\Rightarrow id = FT'E'$   
 5  
 $\Rightarrow id = id T'E'$   
 9  
 $\Rightarrow id = id \underline{*FT'E'}$   
 6

**Error** al emparejar



# Descenso recursivo con retroceso o *backtracking*

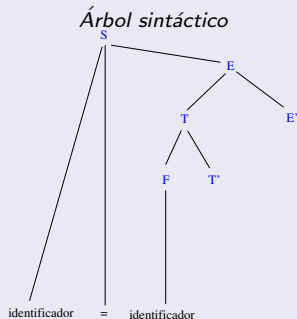
Descripción

## Ejemplo (2.- Gramática de expresiones aritméticas 11 / 29)

Análisis de  $id = id + n * id$

$S \Rightarrow id = E$   
 $\xrightarrow{1}$   
 $\xrightarrow{2} id = TE'$   
 $\xrightarrow{5} id = FT'E'$   
 $\xrightarrow{9} id = \underline{id}T'E'$

*Retroceso*



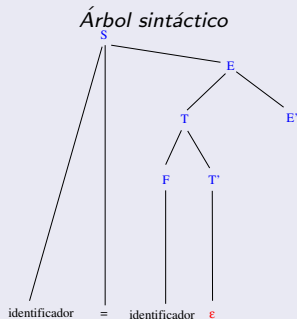
# Descenso recursivo con retroceso o *backtracking*

## Descripción

### Ejemplo (2.- Gramática de expresiones aritméticas 12 / 29)

Análisis de  $\text{id} = \text{id} + \text{n} * \text{id}$

$S \Rightarrow \text{id} = E$   
 $\xrightarrow{1}$   
 $\text{id} = TE'$   
 $\xrightarrow{2}$   
 $\text{id} = FT'E'$   
 $\xrightarrow{5}$   
 $\text{id} = \text{id} T'E'$   
 $\xrightarrow{9}$   
 $\text{id} = \text{id} \epsilon E'$   
 $\xrightarrow{7}$



# Descenso recursivo con retroceso o *backtracking*

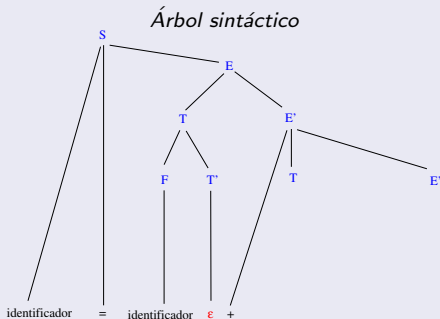
## Descripción

### Ejemplo (2.- Gramática de expresiones aritméticas 13 / 29)

Análisis de  $id = id + n * id$

$S \Rightarrow id = E$   
 $\xrightarrow{1}$   
 $\Rightarrow id = TE'$   
 $\xrightarrow{2}$   
 $\Rightarrow id = FT'E'$   
 $\xrightarrow{5}$   
 $\Rightarrow id = id T'E'$   
 $\xrightarrow{9}$   
 $\Rightarrow id = id \epsilon E'$   
 $\xrightarrow{7}$   
 $\Rightarrow id = id \epsilon +TE'$   
 $\xrightarrow{3}$

*Emparejamiento de +*



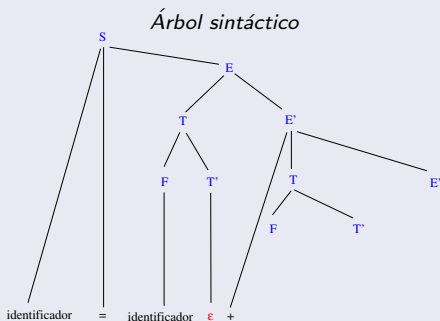
# Descenso recursivo con retroceso o *backtracking*

## Descripción

### Ejemplo (2.- Gramática de expresiones aritméticas 14 / 29)

Análisis de  $id = id + n * id$

$S \Rightarrow id = E$   
 $\xrightarrow{1}$   
 $\Rightarrow id = TE'$   
 $\xrightarrow{2}$   
 $\Rightarrow id = FT'E'$   
 $\xrightarrow{5}$   
 $\Rightarrow id = idT'E'$   
 $\xrightarrow{9}$   
 $\Rightarrow id = id \epsilon E'$   
 $\xrightarrow{7}$   
 $\Rightarrow id = id \epsilon + TE'$   
 $\xrightarrow{3}$   
 $\Rightarrow id = id \epsilon + \underline{FT'E'}$   
 $\xrightarrow{5}$



# Descenso recursivo con retroceso o *backtracking*

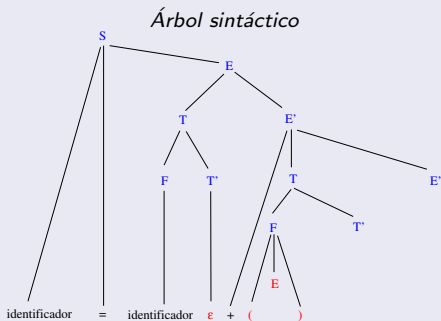
## Descripción

### Ejemplo (2.- Gramática de expresiones aritméticas) 15 / 29

Análisis de  $\text{id} = \text{id} + \text{n} * \text{id}$

$S \Rightarrow \text{id} = E$   
 $\Rightarrow \text{id} = TE'$   
 $\Rightarrow \text{id} = FT'E'$   
 $\Rightarrow \text{id} = \text{id}T'E'$   
 $\Rightarrow \text{id} = \text{id} \epsilon E'$   
 $\Rightarrow \text{id} = \text{id} \epsilon + TE'$   
 $\Rightarrow \text{id} = \text{id} \epsilon + FT'E'$   
 $\Rightarrow \text{id} = \text{id} \epsilon + (E)T'E'$

**Error** al emparejar





# Descenso recursivo con retroceso o *backtracking*

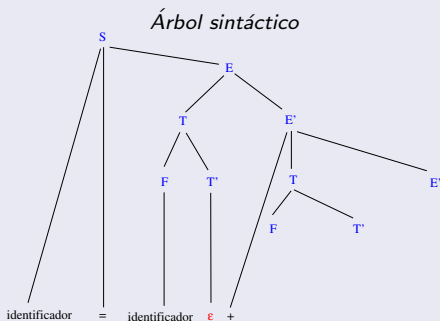
## Descripción

### Ejemplo (2.- Gramática de expresiones aritméticas 16 / 29)

Análisis de  $id = id + n * id$

$S \Rightarrow id = E$   
 $\xrightarrow{1}$   
 $\Rightarrow id = TE'$   
 $\xrightarrow{2}$   
 $\Rightarrow id = FT'E'$   
 $\xrightarrow{5}$   
 $\Rightarrow id = idT'E'$   
 $\xrightarrow{9}$   
 $\Rightarrow id = id \epsilon E'$   
 $\xrightarrow{7}$   
 $\Rightarrow id = id \epsilon + TE'$   
 $\xrightarrow{3}$   
 $\Rightarrow id = id \epsilon + FT'E'$   
 $\xrightarrow{5}$

*Retroceso*



# Descenso recursivo con retroceso o *backtracking*

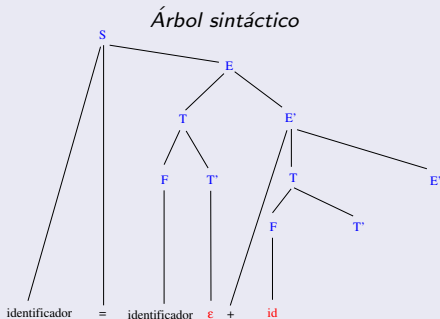
## Descripción

### Ejemplo (2.- Gramática de expresiones aritméticas 17 / 29)

Análisis de  $id = id + n * id$

$S \Rightarrow id = E$   
 $\xrightarrow{1}$   
 $\Rightarrow id = TE'$   
 $\xrightarrow{2}$   
 $\Rightarrow id = FT'E'$   
 $\xrightarrow{5}$   
 $\Rightarrow id = idT'E'$   
 $\xrightarrow{9}$   
 $\Rightarrow id = id \epsilon E'$   
 $\xrightarrow{7}$   
 $\Rightarrow id = id \epsilon + TE'$   
 $\xrightarrow{3}$   
 $\Rightarrow id = id \epsilon + FT'E'$   
 $\xrightarrow{5}$   
 $\Rightarrow id = id \epsilon + idT'E'$   
 $\xrightarrow{9}$

*Error al emparejar*



# Descenso recursivo con retroceso o *backtracking*

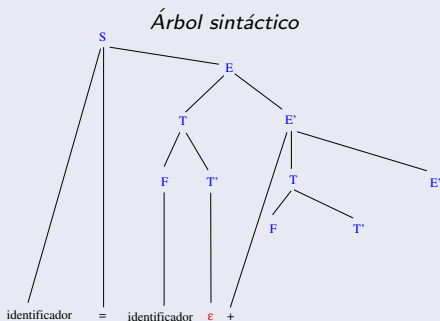
Descripción

## Ejemplo (2.- Gramática de expresiones aritméticas) 18 / 29

Análisis de  $id = id + n * id$

$S \Rightarrow id = E$   
 $\xrightarrow{1} id = TE'$   
 $\xrightarrow{2} id = FT'E'$   
 $\xrightarrow{5} id = idT'E'$   
 $\xrightarrow{9} id = id \epsilon E'$   
 $\xrightarrow{7} id = id \epsilon + TE'$   
 $\xrightarrow{3} id = id \epsilon + \underline{FT'E'}$   
 $\xrightarrow{5}$

*Retroceso*



# Descenso recursivo con retroceso o *backtracking*

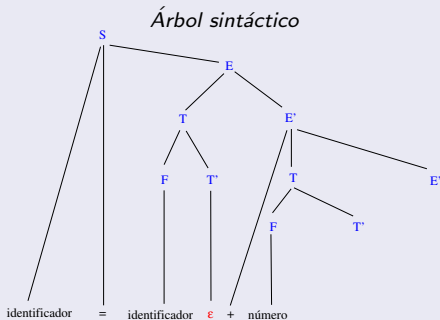
## Descripción

### Ejemplo (2.- Gramática de expresiones aritméticas 19 / 29)

Análisis de  $id = id + n * id$

S	$\Rightarrow$	$id = E$
1	$\Rightarrow$	$id = TE'$
2	$\Rightarrow$	$id = FT'E'$
5	$\Rightarrow$	$id = idT'E'$
9	$\Rightarrow$	$id = id \epsilon E'$
7	$\Rightarrow$	$id = id \epsilon + TE'$
3	$\Rightarrow$	$id = id \epsilon + FT'E'$
5	$\Rightarrow$	$id = id \epsilon + \underline{n}T'E'$
10	$\Rightarrow$	

*Emparejamiento de n*



# Descenso recursivo con retroceso o *backtracking*

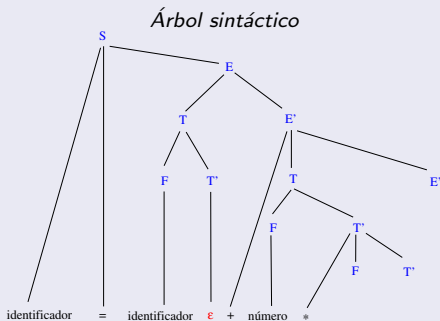
## Descripción

### Ejemplo (2.- Gramática de expresiones aritméticas 20 / 29)

Análisis de  $id = id + n * id$

$S \Rightarrow id = E$   
 $\quad 1 \Rightarrow id = TE'$   
 $\quad 2 \Rightarrow id = FT'E'$   
 $\quad 5 \Rightarrow id = idT'E'$   
 $\quad 9 \Rightarrow id = id \epsilon E'$   
 $\quad 7 \Rightarrow id = id \epsilon + TE'$   
 $\quad 3 \Rightarrow id = id \epsilon + FT'E'$   
 $\quad 5 \Rightarrow id = id \epsilon + nT'E'$   
 $\quad 10 \Rightarrow id = id \epsilon + n * FT'E'$   
 $\quad 6$

Emparejamiento de \*



# Descenso recursivo con retroceso o *backtracking*

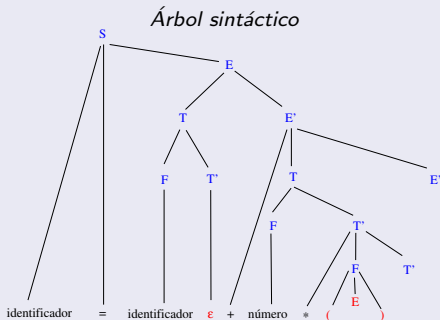
## Descripción

### Ejemplo (2.- Gramática de expresiones aritméticas) 21 / 29

#### Análisis de $id = id + n * id$

$S \Rightarrow id = E$   
 1  
 $\Rightarrow id = TE'$   
 2  
 $\Rightarrow id = FT'E'$   
 5  
 $\Rightarrow id = idT'E'$   
 9  
 $\Rightarrow id = id \epsilon E'$   
 7  
 $\Rightarrow id = id \epsilon + TE'$   
 3  
 $\Rightarrow id = id \epsilon + FT'E'$   
 5  
 $\Rightarrow id = id \epsilon + nT'E'$   
 10  
 $\Rightarrow id = id \epsilon + n * FT'E'$   
 6  
 $\Rightarrow id = id \epsilon + n * (E)T'E'$   
 8

*Error al emparejar*



# Descenso recursivo con retroceso o *backtracking*

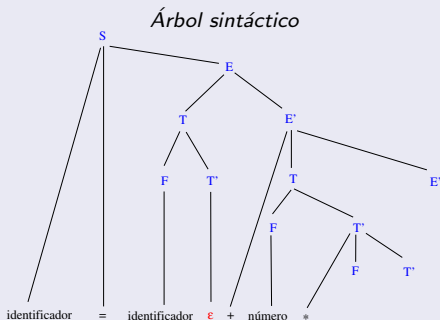
## Descripción

### Ejemplo (2.- Gramática de expresiones aritméticas) 22 / 29

Análisis de  $id = id + n * id$

$S \Rightarrow id = E$   
 $\quad 1 \Rightarrow id = TE'$   
 $\quad 2 \Rightarrow id = FT'E'$   
 $\quad 5 \Rightarrow id = idT'E'$   
 $\quad 9 \Rightarrow id = id \epsilon E'$   
 $\quad 7 \Rightarrow id = id \epsilon + TE'$   
 $\quad 3 \Rightarrow id = id \epsilon + FT'E'$   
 $\quad 5 \Rightarrow id = id \epsilon + nT'E'$   
 $\quad 10 \Rightarrow id = id \epsilon + n * FT'E'$   
 $\quad 6$

*Retroceso*



# Descenso recursivo con retroceso o *backtracking*

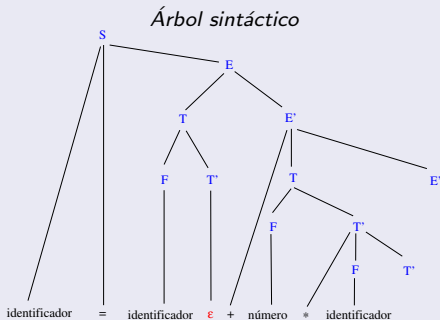
Descripción

## Ejemplo (2.- Gramática de expresiones aritméticas) 23 / 29

Análisis de  $id = id + n * id$

$S \Rightarrow id = E$   
 $\xrightarrow{1} id = TE'$   
 $\xrightarrow{2} id = FT'E'$   
 $\xrightarrow{5} id = idT'E'$   
 $\xrightarrow{9} id = id \epsilon E'$   
 $\xrightarrow{7} id = id \epsilon + TE'$   
 $\xrightarrow{3} id = id \epsilon + FT'E'$   
 $\xrightarrow{5} id = id \epsilon + n T'E'$   
 $\xrightarrow{10} id = id \epsilon + n * FT'E'$   
 $\xrightarrow{6} id = id \epsilon + n * \underline{id}T'E'$   
 $\xrightarrow{9} id = id \epsilon + n * idT'E'$

*Emparejamiento de  $id$*





# Descenso recursivo con retroceso o *backtracking*

Descripción

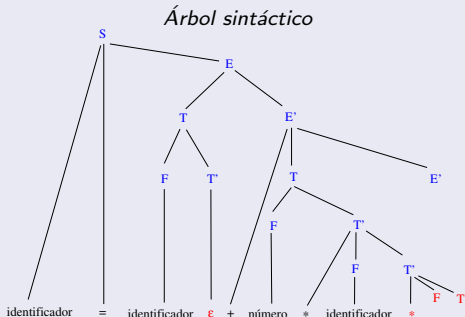
## Ejemplo (2.- Gramática de expresiones aritméticas 24 / 29)

Análisis de  $id = id + n * id$

S

- $\Rightarrow_1 id = E$
- $\Rightarrow_2 id = TE'$
- $\Rightarrow_5 id = FT'E'$
- $\Rightarrow_9 id = idT'E'$
- $\Rightarrow_7 id = id \epsilon E'$
- $\Rightarrow_3 id = id \epsilon + TE'$
- $\Rightarrow_5 id = id \epsilon + FT'E'$
- $\Rightarrow_{10} id = id \epsilon + n T'E'$
- $\Rightarrow_6 id = id \epsilon + n * FT'E'$
- $\Rightarrow_9 id = id \epsilon + n * id T'E'$
- $\Rightarrow_6 id = id \epsilon + n * id * FT'E'$

*Error al emparejar*



# Descenso recursivo con retroceso o *backtracking*

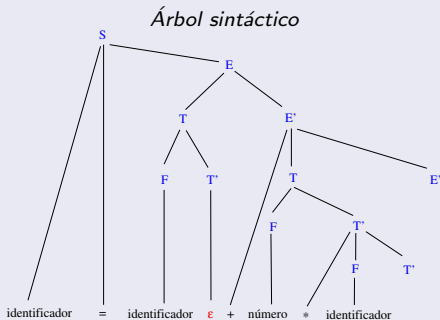
Descripción

## Ejemplo (2.- Gramática de expresiones aritméticas) 25 / 29

Análisis de  $id = id + n * id$

$S \Rightarrow id = E$   
 $\xrightarrow{1} id = TE'$   
 $\xrightarrow{2} id = FT'E'$   
 $\xrightarrow{5} id = idT'E'$   
 $\xrightarrow{9} id = id \epsilon E'$   
 $\xrightarrow{7} id = id \epsilon + TE'$   
 $\xrightarrow{3} id = id \epsilon + FT'E'$   
 $\xrightarrow{5} id = id \epsilon + n T'E'$   
 $\xrightarrow{10} id = id \epsilon + n * FT'E'$   
 $\xrightarrow{6} id = id \epsilon + n * idT'E'$   
 $\xrightarrow{9}$

*Retroceso*



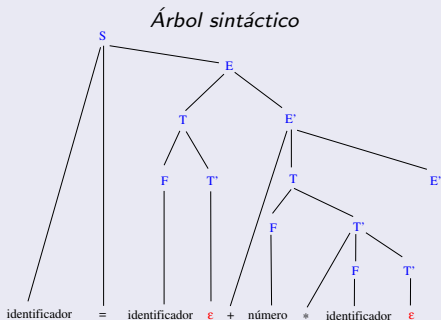
# Descenso recursivo con retroceso o *backtracking*

## Descripción

### Ejemplo (2.- Gramática de expresiones aritméticas) 26 / 29

Análisis de  $id = id + n * id$

$S \Rightarrow id = E$   
 $\xrightarrow{1} id = TE'$   
 $\xrightarrow{2} id = FT'E'$   
 $\xrightarrow{5} id = idT'E'$   
 $\xrightarrow{9} id = id \epsilon E'$   
 $\xrightarrow{7} id = id \epsilon + TE'$   
 $\xrightarrow{3} id = id \epsilon + FT'E'$   
 $\xrightarrow{5} id = id \epsilon + n T'E'$   
 $\xrightarrow{10} id = id \epsilon + n * FT'E'$   
 $\xrightarrow{6} id = id \epsilon + n * id T'E'$   
 $\xrightarrow{9} id = id \epsilon + n * id \epsilon E'$   
 $\xrightarrow{7}$



# Descenso recursivo con retroceso o *backtracking*

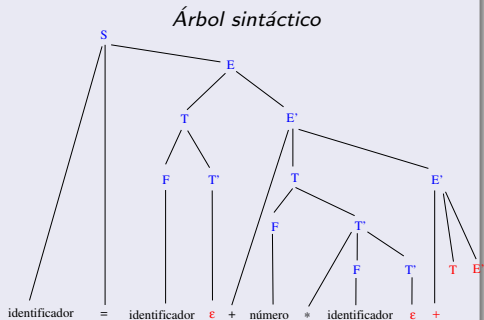
Descripción

## Ejemplo (2.- Gramática de expresiones aritméticas) 27 / 29

Análisis de  $id = id + n * id$

S  $\Rightarrow id = E$   
 1  $\Rightarrow id = TE'$   
 2  $\Rightarrow id = FT'E'$   
 5  $\Rightarrow id = idT'E'$   
 9  $\Rightarrow id = id \epsilon E'$   
 7  $\Rightarrow id = id \epsilon + TE'$   
 3  $\Rightarrow id = id \epsilon + FT'E'$   
 5  $\Rightarrow id = id \epsilon + n T'E'$   
 10  $\Rightarrow id = id \epsilon + n * FT'E'$   
 6  $\Rightarrow id = id \epsilon + n * id T'E'$   
 9  $\Rightarrow id = id \epsilon + n * id \epsilon E'$   
 7  $\Rightarrow id = id \epsilon + n * id \epsilon + TE'$   
 3

*Error al emparejar*



# Descenso recursivo con retroceso o *backtracking*

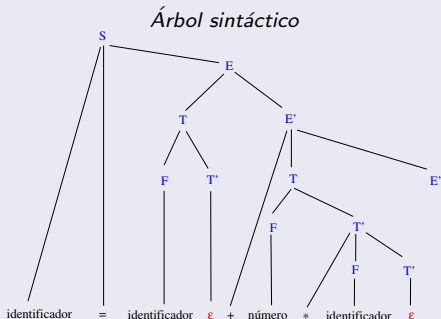
Descripción

## Ejemplo (2.- Gramática de expresiones aritméticas) 28 / 29

Análisis de  $id = id + n * id$

$S \Rightarrow id = E$   
 $\xrightarrow{1}$   
 $\Rightarrow id = TE'$   
 $\xrightarrow{2}$   
 $\Rightarrow id = FT'E'$   
 $\xrightarrow{5}$   
 $\Rightarrow id = idT'E'$   
 $\xrightarrow{9}$   
 $\Rightarrow id = id \epsilon E'$   
 $\xrightarrow{7}$   
 $\Rightarrow id = id \epsilon + TE'$   
 $\xrightarrow{3}$   
 $\Rightarrow id = id \epsilon + FT'E'$   
 $\xrightarrow{5}$   
 $\Rightarrow id = id \epsilon + n T'E'$   
 $\xrightarrow{10}$   
 $\Rightarrow id = id \epsilon + n * FT'E'$   
 $\xrightarrow{6}$   
 $\Rightarrow id = id \epsilon + n * id T'E'$   
 $\xrightarrow{9}$   
 $\Rightarrow id = id \epsilon + n * id \epsilon E'$   
 $\xrightarrow{7}$

*Retroceso*



# Descenso recursivo con retroceso o *backtracking*

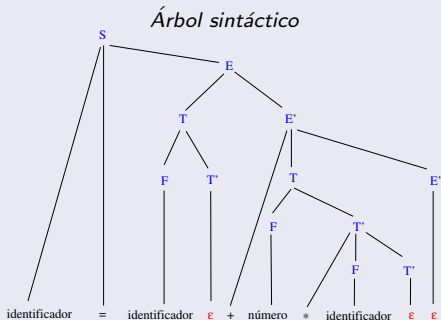
Descripción

## Ejemplo (2.- Gramática de expresiones aritméticas) 29 / 29

Análisis de  $id = id + n * id$

S  $\Rightarrow id = E$   
 1  $\Rightarrow id = TE'$   
 2  $\Rightarrow id = FT'E'$   
 5  $\Rightarrow id = idT'E'$   
 9  $\Rightarrow id = id \epsilon E'$   
 7  $\Rightarrow id = id \epsilon + TE'$   
 3  $\Rightarrow id = id \epsilon + FT'E'$   
 5  $\Rightarrow id = id \epsilon + n T'E'$   
 10  $\Rightarrow id = id \epsilon + n * FT'E'$   
 6  $\Rightarrow id = id \epsilon + n * id T'E'$   
 9  $\Rightarrow id = id \epsilon + n * id \epsilon E'$   
 7  $\Rightarrow id = id \epsilon + n * id \epsilon \epsilon$   
 4

Cadena generada



# Contenido de la sección

- 2 Descenso recursivo con retroceso o *backtracking*
  - Descripción
  - **Implementación**
  - Limitaciones o inconvenientes

# Descenso recursivo con retroceso o *backtracking*

## Implementación

### Método

- Se codifica una **función** para cada símbolo  $A \in V_N$
- Si  $A$  posee alguna regla **recursiva** entonces la función es **recursiva**.
- La función **simula una a una** las reglas de producción de  $A$ .
- La función devuelve un valor **lógico**:
  - Si la simulación de una regla es correcta, la función devuelve **Verdadero**
  - En caso contrario, intenta probar con otra regla de  $A$ , si existe.
  - Si todas las reglas de  $A$  fallan entonces la función devuelve **Falso**.



# Descenso recursivo con retroceso o *backtracking*

## Implementación

### Nota (Referencia)

- *Al probar con una regla, se debe establecer una **referencia** al componente léxico actual.*
- *Dicha referencia será utilizada si hay **retroceso** para simular otra regla.*

# Descenso recursivo con retroceso o *backtracking*

## Implementación

Simulación de la regla  $A \rightarrow X_1X_2 \dots X_n \in P$

**Para  $i$  desde 1 hasta  $n$  hacer**

- Si  $X_i \in V_N$  entonces se llama a la función asociada al símbolo  $X_i$ 
  - Si tiene éxito, continúa el análisis.
  - En caso contrario, **fracasa** la simulación de esta regla de  $A$ .
- Si  $X_i \in V_T$  entonces se intenta **emparejar** con el componente léxico actual de la cadena de entrada.
  - Si son iguales, el análisis continúa.
  - En caso contrario, **fracasa** la simulación de esta regla de  $A$ .

**fin\_para**

# Descenso recursivo con retroceso o *backtracking*

## Implementación

### Nota (Simulación de la regla $A \rightarrow \epsilon$ )

- *La simulación de la regla  $\epsilon$  siempre tiene éxito.*
- *Si un símbolo  $A$  posee una regla  $\epsilon$ ,*
  - *deberá ser simulada en **último lugar***
  - *y la función siempre devolverá el valor *Verdadero*.*

# Descenso recursivo con retroceso o *backtracking*

## Implementación

### Ejemplo (Gramática de expresiones aritméticas)

- **Primera parte:** *codificación de funciones asociadas a símbolos no terminales de una gramática.*
- **Segunda parte:** *uso de las funciones para analizar una expresión aritmética.*

# Descenso recursivo con retroceso o *backtracking*

## Implementación

### Ejemplo (Gramática de expresiones aritméticas)

- **Primera parte:** *codificación de funciones asociadas a símbolos no terminales de una gramática.*
- **Segunda parte:** *uso de las funciones para analizar una expresión aritmética.*

# Descenso recursivo con retroceso o *backtracking*

## Implementación

### Ejemplo (Gramática de expresiones aritméticas)

1 / 9

- $$P = \{$$
- (1)  $S \rightarrow \text{identificador} = E$
  - (2)  $E \rightarrow T E'$
  - (3)  $E' \rightarrow + T E'$
  - (4)  $E' \rightarrow \epsilon$
  - (5)  $T \rightarrow F T'$
  - (6)  $T' \rightarrow * F T'$
  - (7)  $T' \rightarrow \epsilon$
  - (8)  $F \rightarrow ( E )$
  - (9)  $F \rightarrow \text{identificador}$
  - (10)  $F \rightarrow \text{número}$
- $$\}$$

# Descenso recursivo con retroceso o *backtracking*

## Implementación

### Ejemplo (2.- Gramática de expresiones aritméticas 2 / 9)

- *Codificación de las funciones asociadas a los símbolos no terminales: S, E, E', T, T' y F.*

# Descenso recursivo con retroceso o *backtracking*

## Implementación

### Ejemplo (Función S: lógico)

3 / 9

inicio

{SIMULACIÓN DE (1)  $S \rightarrow \text{identificador} = E$ }

si *emparejar*(*identificador*) = VERDADERO entonces

*avanzar\_entrada*

    si *emparejar*("=") = VERDADERO entonces

*avanzar\_entrada*

        si  $E = \text{VERDADERO}$  entonces

            DEVOLVER VERDADERO

        si no

            DEVOLVER FALSO

    fin si

...

...

si no {*empareja* "="}

    DEVOLVER FALSO

fin si

si no {*empareja* *identificador* }

    DEVOLVER FALSO

fin si

fin



# Descenso recursivo con retroceso o *backtracking*

## Implementación

### Ejemplo (Función E: lógico)

4 / 9

inicio

{SIMULACIÓN DE (2)  $E \rightarrow T E'$ }

si  $T = \text{VERDADERO}$  entonces

    si  $E' = \text{VERDADERO}$  entonces

        DEVOLVER *VERDADERO*

    si no

        DEVOLVER *FALSO*

    fin si

si no

    DEVOLVER *FALSO*

fin si

fin

# Descenso recursivo con retroceso o *backtracking*

## Implementación

### Ejemplo (Función E': lógico)

5 / 9

inicio

*referencia* ← *componente léxico actual*

{SIMULACIÓN DE (3)  $E' \rightarrow + T E'$ }

si *emparejar* ("+") = VERDADERO entonces

*avanzar\_entrada*

si *T* = VERDADERO entonces

si *E'* = VERDADERO entonces

DEVOLVER VERDADERO

si no

*retroceder\_entrada*(*referencia*)

fin\_si

...

...

si no

*retroceder\_entrada*(*referencia*)

fin si

si no {*empareja* "+" }

*retroceder\_entrada*(*referencia*)

fin si

{SIMULACIÓN DE (4)  $E' \rightarrow \epsilon$ }

DEVOLVER VERDADERO

fin

# Descenso recursivo con retroceso o *backtracking*

## Implementación

### Ejemplo (Función T: lógico)

6 / 9

**inicio**

{SIMULACIÓN DE (5)  $T \rightarrow F T$ }

si  $F = \text{VERDADERO}$  entonces

    si  $T' = \text{VERDADERO}$  entonces

        DEVOLVER *VERDADERO*

    si no

        DEVOLVER *FALSO*

    fin si

si no

    DEVOLVER *FALSO*

fin si

**fin**

# Descenso recursivo con retroceso o *backtracking*

## Implementación

### Ejemplo (Función $T'$ : lógico

7 / 9

inicio

*referencia* ← componente léxico actual

{SIMULACIÓN DE (6)  $T' \rightarrow * F T'$ }

si emparejar ("\*") = VERDADERO entonces

avanzar\_entrada

si  $F = \text{VERDADERO}$  entonces

si  $T' = \text{VERDADERO}$  entonces

devolver VERDADERO

si no

retroceder\_entrada(*referencia*)

fin\_si

...

...

si no

retroceder\_entrada(*referencia*)

fin si

si no {empareja "\*" }

retroceder\_entrada(*referencia*)

fin si

{SIMULACIÓN DE (7)  $T' \rightarrow \epsilon$ }

DEVOLVER VERDADERO

fin

# Descenso recursivo con retroceso o *backtracking*

## Implementación

### Ejemplo (Función F: lógico (primera parte))

8 / 9

**inicio**

*referencia* ← *componente léxico actual*

{SIMULACIÓN DE (8)  $F \rightarrow ( E )$ }

**si** *emparejar* ("(") = VERDADERO entonces

*avanzar\_entrada*

**si** *E* = VERDADERO entonces

**si** *emparejar* (")") = VERDADERO entonces

*avanzar\_entrada*

**DEVOLVER** VERDADERO

**si no** {*empareja* ")"}

*retroceder\_entrada*(*referencia*)

**fin\_si**

...

...

**si no** {*es verdadero E*}

*retroceder\_entrada*(*referencia*)

**fin\_si**

**si no** {*empareja* "("}

*retroceder\_entrada*(*referencia*)

**fin si**

...

# Descenso recursivo con retroceso o *backtracking*

## Implementación

### Ejemplo (Función F: lógico (segunda parte))

9 / 9

```

...
{SIMULACIÓN DE (9) F → identificador }
si emparejar (identificador) = VERDADERO
    entonces
        avanzar_entrada
        DEVOLVER VERDADERO
    si no {empareja identificador }
        retroceder_entrada(referencia)
fin_si
...

```

```

...
{SIMULACIÓN DE (10) F → número }
si emparejar (número) = VERDADERO
    entonces
        avanzar_entrada
        DEVOLVER VERDADERO
    si no {empareja número }
        DEVOLVER FALSO
fin_si
fin

```

# Descenso recursivo con retroceso o *backtracking*

## Implementación

### Ejemplo (Gramática de expresiones aritméticas)

- **Primera parte:** *codificación de funciones asociadas a símbolos no terminales de una gramática.*
- **Segunda parte:** *uso de las funciones para analizar una expresión aritmética.*

# Descenso recursivo con retroceso o *backtracking*

## Implementación

**Ejemplo** (Gramática de expresiones aritméticas 1 / 113)

- *Uso de las funciones para analizar la sentencia:*

**identificador = identificador + número \* identificador**



# Descenso recursivo con retroceso o *backtracking*

## Implementación

**Ejemplo** (Gramática de expresiones aritméticas) 2 / 113

- *Llamada a la función asociada al símbolo inicial S*

Árbol de activación

S

Pila de activación



# Descenso recursivo con retroceso o *backtracking*

## Implementación

### Ejemplo (2.- Gramática de expresiones aritméticas 3 / 113)

*Análisis de*  $\text{id} = \text{id} + \text{n} * \text{id}$

S

*Árbol sintáctico*

S

# Descenso recursivo con retroceso o *backtracking*

## Implementación

### Ejemplo (Función S: lógico)

4 / 113

inicio

```
{SIMULACIÓN DE (1) S → identificador = E}
```

```
si emparejar(identificador) = VERDADERO entonces
```

```
  avanzar_entrada
```

```
  si emparejar("=") = VERDADERO entonces
```

```
    avanzar_entrada
```

```
    si E = VERDADERO entonces
```

```
      DEVOLVER VERDADERO
```

```
    si no
```

```
      DEVOLVER FALSO
```

```
  fin si
```

```
  ...
```

```
  ...
```

```
  si no {empareja "="}
```

```
    DEVOLVER FALSO
```

```
  fin si
```

```
  si no {empareja identificador }
```

```
    DEVOLVER FALSO
```

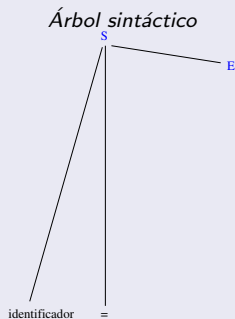
```
  fin si
```

```
fin
```

Descenso recursivo con retroceso o *backtracking*

## Implementación

## Ejemplo (2.- Gramática de expresiones aritméticas 5 / 113)

Análisis de  $id = id + n * id$  $S \xRightarrow{1} \underline{id = E}$ Emparejamientos:  $id, =$ 

# Descenso recursivo con retroceso o *backtracking*

## Implementación

### Ejemplo (Función S: lógico)

6 / 113

inicio

{SIMULACIÓN DE (1)  $S \rightarrow \text{identificador} = E$ }

si *emparejar*(*identificador*) = VERDADERO entonces

*avanzar\_entrada*

    si *emparejar*("=") = VERDADERO entonces

        si *E* = VERDADERO entonces

            DEVOLVER VERDADERO

        si no

            DEVOLVER FALSO

    fin si

...

...

si no {*empareja* "="}

    DEVOLVER FALSO

fin si

si no {*empareja* *identificador*}

    DEVOLVER FALSO

fin si

fin

# Descenso recursivo con retroceso o *backtracking*

## Implementación

### Ejemplo (Función S: lógico)

7 / 113

inicio

{SIMULACIÓN DE (1)  $S \rightarrow \text{identificador} = E$ }

si *emparejar*(*identificador*) = VERDADERO entonces

si *emparejar*("=") = VERDADERO entonces

avanzar\_entrada

si  $E = \text{VERDADERO}$  entonces

DEVOLVER VERDADERO

si no

DEVOLVER FALSO

fin si

...

...

si no {*empareja* "="}

DEVOLVER FALSO

fin si

si no {*empareja* *identificador* }

DEVOLVER FALSO

fin si

fin

# Descenso recursivo con retroceso o *backtracking*

## Implementación

### Ejemplo (Función S: lógico)

8 / 113

inicio

{SIMULACIÓN DE (1)  $S \rightarrow \text{identificador} = E$ }

si *emparejar*(identificador) = VERDADERO entonces

*avanzar\_entrada*

  si *emparejar*("=") = VERDADERO entonces

*avanzar\_entrada*

    si  $E = \text{VERDADERO}$  entonces

      DEVOLVER VERDADERO

  si no

    DEVOLVER FALSO

  fin si

...

...

si no {*empareja* "="}

  DEVOLVER FALSO

fin si

si no {*empareja* identificador }

  DEVOLVER FALSO

fin si

fin

# Descenso recursivo con retroceso o *backtracking*

## Implementación

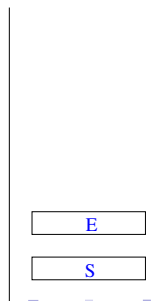
**Ejemplo** (Gramática de expresiones aritméticas) 9 / 113

- Llamada a la función asociada al símbolo *E*

Árbol de activación



Pila de activación





# Descenso recursivo con retroceso o *backtracking*

## Implementación

**Ejemplo** (Función E: lógico

10 / 113)

inicio

{SIMULACIÓN DE (2)  $E \rightarrow T E'$ }

si  $T = VERDADERO$  entonces

    si  $E' = VERDADERO$  entonces

        DEVOLVER *VERDADERO*

    si no

        DEVOLVER *FALSO*

    fin si

si no

    DEVOLVER *FALSO*

fin si

fin

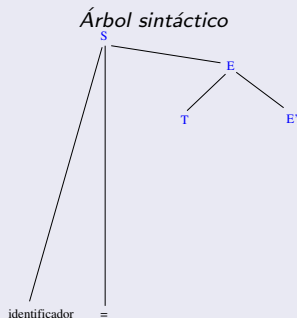
# Descenso recursivo con retroceso o *backtracking*

## Implementación

### Ejemplo (2.- Gramática de expresiones aritméticas 11 / 113)

Análisis de **id = id + n \* id**

$$S \Rightarrow id = E$$

$$\quad \quad \quad \Rightarrow id = \underline{TE'}$$


# Descenso recursivo con retroceso o *backtracking*

## Implementación

**Ejemplo** (Función E: lógico

12 / 113)

inicio

{SIMULACIÓN DE (2)  $E \rightarrow T E'$ }

si  $T = \text{VERDADERO}$  entonces

    si  $E' = \text{VERDADERO}$  entonces

        DEVOLVER *VERDADERO*

    si no

        DEVOLVER *FALSO*

    fin si

si no

    DEVOLVER *FALSO*

fin si

fin

# Descenso recursivo con retroceso o *backtracking*

## Implementación

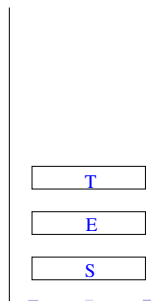
**Ejemplo** (Gramática de expresiones aritméticas) 13 / 113)

- *Llamada a la función asociada al símbolo T*

Árbol de activación



Pila de activación



# Descenso recursivo con retroceso o *backtracking*

## Implementación

**Ejemplo** (Función T: lógico

14 / 113)

inicio

{SIMULACIÓN DE (5)  $T \rightarrow F T'$ }

si  $F = VERDADERO$  entonces

    si  $T' = verdadero$  entonces

        DEVOLVER *VERDADERO*

    si no

        DEVOLVER *FALSO*

    fin si

si no

    DEVOLVER *FALSO*

fin si

fin

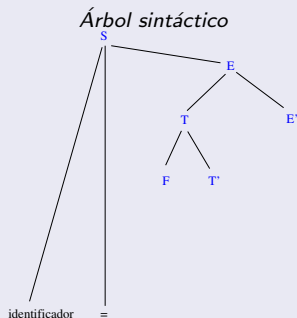
# Descenso recursivo con retroceso o *backtracking*

## Implementación

### Ejemplo (2.- Gramática de expresiones aritméticas 15 / 113)

Análisis de  $id = id + n * id$

$S \Rightarrow id = E$   
 $\quad \underset{1}{\Rightarrow} id = TE'$   
 $\quad \underset{2}{\Rightarrow} id = \underline{FT'E'}$   
 $\quad \underset{5}{\Rightarrow}$



# Descenso recursivo con retroceso o *backtracking*

## Implementación

**Ejemplo** (Función T: lógico)

16 / 113)

inicio

{SIMULACIÓN DE (5)  $T \rightarrow F T$ }

si  $F = \text{VERDADERO}$  entonces

    si  $T' = \text{verdadero}$  entonces

        DEVOLVER *VERDADERO*

    si no

        DEVOLVER *FALSO*

    fin si

si no

    DEVOLVER *FALSO*

fin si

fin

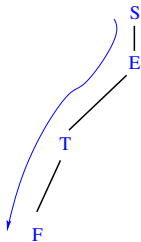
# Descenso recursivo con retroceso o *backtracking*

## Implementación

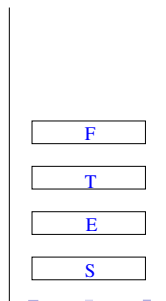
**Ejemplo** (Gramática de expresiones aritméticas) 17 / 113)

- Llamada a la función asociada al símbolo *F*

Árbol de activación



Pila de activación





# Descenso recursivo con retroceso o *backtracking*

## Implementación

### Ejemplo (Función F: lógico (primera parte))

18 / 113

**inicio**

```
referencia ← componente léxico actual
```

{SIMULACIÓN DE (8)  $F \rightarrow ( E )$ }

si emparejar ("(") = VERDADERO entonces

    avanzar\_entrada

    si E = VERDADERO entonces

        si emparejar (")") = VERDADERO entonces

            avanzar\_entrada

            DEVOLVER VERDADERO

        si no {empareja ")"}

            retroceder\_entrada(referencia)

    fin\_si

...

...

si no {es verdadero E}

    retroceder\_entrada(referencia)

fin\_si

si no {empareja "("}

    retroceder\_entrada(referencia)

fin\_si

...

# Descenso recursivo con retroceso o *backtracking*

## Implementación

### Ejemplo (Función F: lógico (primera parte))

19 / 113

**inicio**

*referencia* ← *componente léxico actual*

{SIMULACIÓN DE (8)  $F \rightarrow ( E )$ }

**si** *emparejar* ("(") = *VERDADERO* **entonces**

*avanzar\_entrada*

**si** *E* = *VERDADERO* **entonces**

**si** *emparejar* (")" = *VERDADERO* **entonces**

*avanzar\_entrada*

**DEVOLVER** *VERDADERO*

**si no** {*empareja* ")"} }

*retroceder\_entrada*(*referencia*)

**fin\_si**

...

...

**si no** {*es verdadero* *E*}

*retroceder\_entrada*(*referencia*)

**fin\_si**

**si no** {*empareja* "("}

*retroceder\_entrada*(*referencia*)

**fin si**

...

# Descenso recursivo con retroceso o *backtracking*

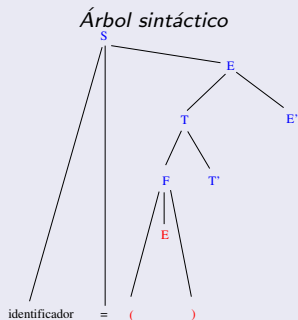
## Implementación

### Ejemplo (2.- Gramática de expresiones aritméticas 20 / 113)

Análisis de  $\text{id} = \text{id} + \text{n} * \text{id}$

$S \Rightarrow \text{id} = E$   
 $\xrightarrow{1}$   
 $\Rightarrow \text{id} = TE'$   
 $\xrightarrow{2}$   
 $\Rightarrow \text{id} = FT'E'$   
 $\xrightarrow{5}$   
 $\Rightarrow \text{id} = \underline{(E)}T'E'$   
 $\xrightarrow{8}$

**Error** al emparejar



# Descenso recursivo con retroceso o *backtracking*

## Implementación

### Ejemplo (Función F: lógico (primera parte))

21 / 113

inicio

*referencia* ← *componente léxico actual*

{SIMULACIÓN DE (8)  $F \rightarrow ( E )$ }

si *emparejar* ("(") = VERDADERO entonces

*avanzar\_entrada*

si *E* = VERDADERO entonces

si *emparejar* (")" ) = VERDADERO entonces

*avanzar\_entrada*

DEVOLVER VERDADERO

si no {*empareja* ")" }

*retroceder\_entrada*(*referencia*)

fin\_si

...

...

si no {*es verdadero E*}

*retroceder\_entrada*(*referencia*)

fin\_si

si no {*empareja* "(" }

*retroceder\_entrada*(*referencia*)

fin si

...

# Descenso recursivo con retroceso o *backtracking*

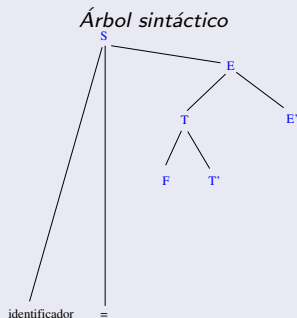
## Implementación

### Ejemplo (2.- Gramática de expresiones aritméticas 22 / 113)

Análisis de  $id = id + n * id$

$S \Rightarrow id = E$   
 $\quad \underset{1}{\Rightarrow} id = TE'$   
 $\quad \underset{2}{\Rightarrow} id = FT'E'$   
 $\quad \underset{5}{\Rightarrow}$

Retroceso



# Descenso recursivo con retroceso o *backtracking*

## Implementación

### Ejemplo (Función F: lógico (segunda parte))

23 / 113

```

...
{SIMULACIÓN DE (9) F → identificador }
si emparejar (identificador) = VERDADERO
    entonces
        avanzar_entrada
        DEVOLVER VERDADERO
    si no {empareja identificador }
        retroceder_entrada(referencia)
fin_si
...

```

```

...
{SIMULACIÓN DE (10) F → número }
si emparejar (número) = VERDADERO
    entonces
        avanzar_entrada
        DEVOLVER VERDADERO
    si no {empareja número }
        DEVOLVER FALSO
fin_si
fin

```

# Descenso recursivo con retroceso o *backtracking*

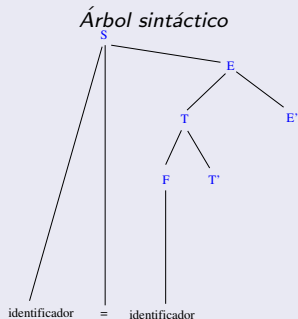
## Implementación

### Ejemplo (2.- Gramática de expresiones aritméticas 24 / 113)

Análisis de **id = id + n \* id**

$S \Rightarrow id = E$   
 $\quad \underset{1}{\Rightarrow} id = TE'$   
 $\quad \underset{2}{\Rightarrow} id = FT'E'$   
 $\quad \underset{5}{\Rightarrow} id = idT'E'$   
 $\quad \underset{9}{\Rightarrow} id = idT'E'$

*Emparejamiento de id*



# Descenso recursivo con retroceso o *backtracking*

## Implementación

### Ejemplo (Función F: lógico (segunda parte))

25 / 113)

...

```
{ SIMULACIÓN DE (9) F → identificador }
```

```
si emparejar (identificador) = VERDADERO
```

```
    entonces
```

```
        avanzar_entrada
```

```
        DEVOLVER VERDADERO
```

```
si no { empareja identificador }
```

```
    retroceder_entrada(referencia)
```

```
fin_si
```

...

...

```
{ SIMULACIÓN DE (10) F → número }
```

```
si emparejar (número) = VERDADERO
```

```
    entonces
```

```
        avanzar_entrada
```

```
        DEVOLVER VERDADERO
```

```
si no { empareja número }
```

```
    DEVOLVER FALSO
```

```
fin_si
```

```
fin
```



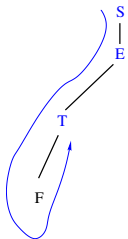
# Descenso recursivo con retroceso o *backtracking*

## Implementación

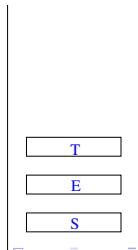
**Ejemplo** (Gramática de expresiones aritméticas) 26 / 113

- *Fin de la función asociada al símbolo F*
- *Regreso a la función asociada al símbolo T*

Árbol de activación



Pila de activación



# Descenso recursivo con retroceso o *backtracking*

## Implementación

Ejemplo (Función T: lógico)

27 / 113)

inicio

{SIMULACIÓN DE (5)  $T \rightarrow F T'$ }

si  $F = \text{VERDADERO}$  entonces

si  $T' = \text{verdadero}$  entonces

DEVOLVER *VERDADERO*

si no

DEVOLVER *FALSO*

fin si

si no

DEVOLVER *FALSO*

fin si

fin

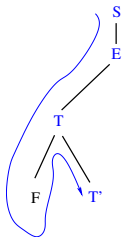
# Descenso recursivo con retroceso o *backtracking*

## Implementación

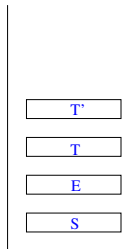
**Ejemplo** (Gramática de expresiones aritméticas) 28 / 113)

- Llamada a la función asociada al símbolo  $T'$

Árbol de activación



Pila de activación



# Descenso recursivo con retroceso o *backtracking*

## Implementación

### Ejemplo (Función T': lógico)

29 / 113)

inicio

```
referencia ← componente léxico actual
```

```
{SIMULACIÓN DE (6) T' → * F T'}
```

```
si emparejar ("*") = VERDADERO entonces
```

```
  avanzar_entrada
```

```
  si F = VERDADERO entonces
```

```
    si T' = VERDADERO entonces
```

```
      devolver VERDADERO
```

```
    si no
```

```
      retroceder_entrada(referencia)
```

```
  fin_si
```

```
  ...
```

```
  ...
```

```
  si no
```

```
    retroceder_entrada(referencia)
```

```
  fin si
```

```
  si no {empareja "*" }
```

```
    retroceder_entrada(referencia)
```

```
  fin si
```

```
{SIMULACIÓN DE (7) T' → ε}
```

```
DEVOLVER VERDADERO
```

```
fin
```

# Descenso recursivo con retroceso o *backtracking*

## Implementación

### Ejemplo (Función T': lógico)

30 / 113

inicio

*referencia* ← *componente léxico actual*

{SIMULACIÓN DE (6)  $T' \rightarrow * F T'$ }

si *emparejar* ("\*") = *VERDADERO* entonces

*avanzar\_entrada*

si *F* = *VERDADERO* entonces

si *T'* = *VERDADERO* entonces

devolver *VERDADERO*

si no

*retroceder\_entrada*(*referencia*)

fin\_si

...

...

si no

*retroceder\_entrada*(*referencia*)

fin si

si no {*empareja* "\*" }

*retroceder\_entrada*(*referencia*)

fin si

{SIMULACIÓN DE (7)  $T' \rightarrow \epsilon$ }

DEVOLVER *VERDADERO*

fin

# Descenso recursivo con retroceso o *backtracking*

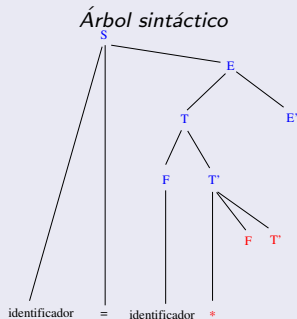
## Implementación

### Ejemplo (2.- Gramática de expresiones aritméticas 31 / 113)

Análisis de **id = id + n \* id**

$S \Rightarrow id = E$   
 1  
 $\Rightarrow id = TE'$   
 2  
 $\Rightarrow id = FT'E'$   
 5  
 $\Rightarrow id = id T'E'$   
 9  
 $\Rightarrow id = id \underline{*FT'E'}$   
 6

**Error** al emparejar



# Descenso recursivo con retroceso o *backtracking*

## Implementación

### Ejemplo (Función T': lógico)

32 / 113

inicio

*referencia* ← componente léxico actual

{SIMULACIÓN DE (6)  $T' \rightarrow * F T'$ }

si emparejar ("\*") = VERDADERO entonces

avanzar\_entrada

si  $F = \text{VERDADERO}$  entonces

si  $T' = \text{VERDADERO}$  entonces

devolver VERDADERO

si no

retroceder\_entrada(*referencia*)

fin\_si

...

...

si no

retroceder\_entrada(*referencia*)

fin si

si no {empareja "\*" }

retroceder\_entrada(*referencia*)

fin si

{SIMULACIÓN DE (7)  $T' \rightarrow \epsilon$ }

DEVOLVER VERDADERO

fin

# Descenso recursivo con retroceso o *backtracking*

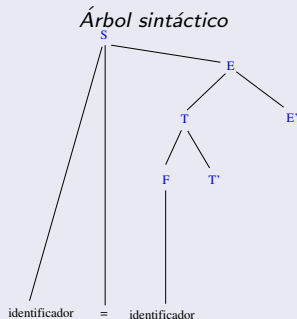
## Implementación

### Ejemplo (2.- Gramática de expresiones aritméticas 33 / 113)

Análisis de  $id = id + n * id$

$S \Rightarrow id = E$   
 $\xrightarrow{1}$   
 $\xrightarrow{2} id = TE'$   
 $\xrightarrow{3}$   
 $\xrightarrow{4} id = FT'E'$   
 $\xrightarrow{5}$   
 $\xrightarrow{6} id = idT'E'$   
 $\xrightarrow{7}$   
 $\xrightarrow{8}$   
 $\xrightarrow{9}$

*Retroceso*





# Descenso recursivo con retroceso o *backtracking*

## Implementación

### Ejemplo (Función T': lógico)

34 / 113

inicio

*referencia* ← *componente léxico actual*

{SIMULACIÓN DE (6)  $T' \rightarrow * F T'$ }

si *emparejar* ("\*") = VERDADERO entonces

*avanzar\_entrada*

si  $F = \text{VERDADERO}$  entonces

si  $T' = \text{VERDADERO}$  entonces

devolver VERDADERO

si no

*retroceder\_entrada*(*referencia*)

fin\_si

...

...

si no

*retroceder\_entrada*(*referencia*)

fin si

si no {*empareja* "\*" }

*retroceder\_entrada*(*referencia*)

fin si

{SIMULACIÓN DE (7)  $T' \rightarrow \epsilon$ }

DEVOLVER VERDADERO

fin

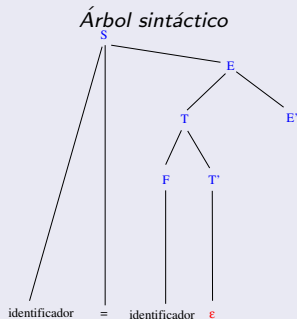
# Descenso recursivo con retroceso o *backtracking*

## Implementación

### Ejemplo (2.- Gramática de expresiones aritméticas 35 / 113)

Análisis de  $\text{id} = \text{id} + \text{n} * \text{id}$

$S \Rightarrow \text{id} = E$   
 $\xrightarrow{1}$   
 $\text{id} = TE'$   
 $\xrightarrow{2}$   
 $\text{id} = FT'E'$   
 $\xrightarrow{5}$   
 $\text{id} = \text{id} T'E'$   
 $\xrightarrow{9}$   
 $\text{id} = \text{id} \epsilon E'$   
 $\xrightarrow{7}$



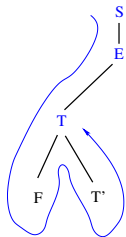
# Descenso recursivo con retroceso o *backtracking*

## Implementación

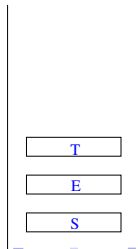
**Ejemplo** (Gramática de expresiones aritméticas) 36 / 113

- Fin de la función asociada al símbolo  $T'$
- Regreso a la función asociada al símbolo  $T$

Árbol de activación



Pila de activación



# Descenso recursivo con retroceso o *backtracking*

## Implementación

Ejemplo (Función T: lógico)

37 / 113)

inicio

{SIMULACIÓN DE (5)  $T \rightarrow F T$ }

si  $F = \text{VERDADERO}$  entonces

si  $T' = \text{verdadero}$  entonces

DEVOLVER VERDADERO

si no

DEVOLVER FALSO

fin si

si no

DEVOLVER FALSO

fin si

fin

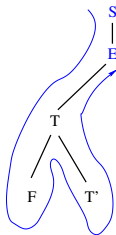
# Descenso recursivo con retroceso o *backtracking*

## Implementación

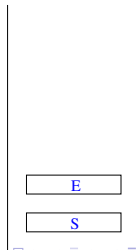
**Ejemplo** (Gramática de expresiones aritméticas) 38 / 113

- Fin de la función asociada al símbolo  $T$
- Regreso a la función asociada al símbolo  $E$

Árbol de activación



Pila de activación



# Descenso recursivo con retroceso o *backtracking*

## Implementación

Ejemplo (Función E: lógico

39 / 113)

inicio

{SIMULACIÓN DE (2)  $E \rightarrow T E'$ }

si  $T = \text{VERDADERO}$  entonces

si  $E' = \text{VERDADERO}$  entonces

DEVOLVER *VERDADERO*

si no

DEVOLVER *FALSO*

fin si

si no

DEVOLVER *FALSO*

fin si

fin

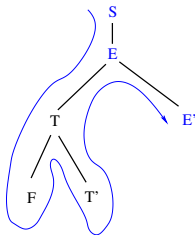
Descenso recursivo con retroceso o *backtracking*

## Implementación

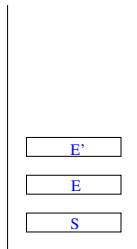
**Ejemplo** (Gramática de expresiones aritméticas) 40 / 113

- 1ª activación de la función asociada al símbolo  $E'$

Árbol de activación



Pila de activación



# Descenso recursivo con retroceso o *backtracking*

## Implementación

### Ejemplo (Función E': lógico)

41 / 113

inicio

```
referencia ← componente léxico actual
```

```
{ SIMULACIÓN DE (3)  $E' \rightarrow + T E'$  }
```

```
si emparejar ("+" ) = VERDADERO entonces
```

```
  avanzar_entrada
```

```
  si T = VERDADERO entonces
```

```
    si E' = VERDADERO entonces
```

```
      DEVOLVER VERDADERO
```

```
    si no { empareja "+" }
```

```
      retroceder_entrada(referencia)
```

```
    fin_si
```

```
  ...
```

```
  ...
```

```
  si no
```

```
    retroceder_entrada(referencia)
```

```
  fin si
```

```
si no
```

```
  retroceder_entrada(referencia)
```

```
fin si
```

```
{ SIMULACIÓN DE (4)  $E' \rightarrow \epsilon$  }
```

```
DEVOLVER VERDADERO
```

```
fin
```



# Descenso recursivo con retroceso o *backtracking*

## Implementación

### Ejemplo (Función $E'$ : lógico

42 / 113)

inicio

*referencia*  $\leftarrow$  *componente léxico actual*

{SIMULACIÓN DE (3)  $E' \rightarrow + T E'$ }

si *emparejar* (“+”) = VERDADERO entonces

*avanzar\_entrada*

si  $T = VERDADERO$  entonces

si  $E' = VERDADERO$  entonces

DEVOLVER VERDADERO

si no {*empareja* “+” }

*retroceder\_entrada*(*referencia*)

fin\_si

...

...

si no

*retroceder\_entrada*(*referencia*)

fin si

si no

*retroceder\_entrada*(*referencia*)

fin si

{SIMULACIÓN DE (4)  $E' \rightarrow \epsilon$ }

DEVOLVER VERDADERO

fin

# Descenso recursivo con retroceso o *backtracking*

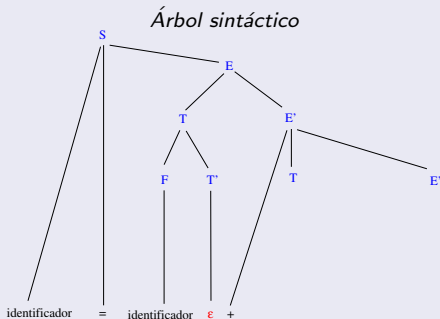
## Implementación

### Ejemplo (2.- Gramática de expresiones aritméticas 43 / 113)

Análisis de  $id = id + n * id$

$S \Rightarrow id = E$   
 $\xrightarrow{1}$   
 $\Rightarrow id = TE'$   
 $\xrightarrow{2}$   
 $\Rightarrow id = FT'E'$   
 $\xrightarrow{5}$   
 $\Rightarrow id = id T'E'$   
 $\xrightarrow{9}$   
 $\Rightarrow id = id \epsilon E'$   
 $\xrightarrow{7}$   
 $\Rightarrow id = id \epsilon +TE'$   
 $\xrightarrow{3}$

*Emparejamiento de +*



# Descenso recursivo con retroceso o *backtracking*

## Implementación

### Ejemplo (Función $E'$ : lógico

44 / 113)

inicio

*referencia*  $\leftarrow$  componente léxico actual

{ SIMULACIÓN DE (3)  $E' \rightarrow + T E'$  }

si emparejar ("+" ) = VERDADERO entonces

avanzar\_entrada

si  $T = \text{VERDADERO}$  entonces

si  $E' = \text{VERDADERO}$  entonces

DEVOLVER VERDADERO

si no { empareja "+" }

retroceder\_entrada(*referencia*)

fin\_si

...

...

si no

retroceder\_entrada(*referencia*)

fin si

si no

retroceder\_entrada(*referencia*)

fin si

{ SIMULACIÓN DE (4)  $E' \rightarrow \epsilon$  }

DEVOLVER VERDADERO

fin

# Descenso recursivo con retroceso o *backtracking*

## Implementación

### Ejemplo (Función E': lógico)

45 / 113

inicio

*referencia* ← *componente léxico actual*

{SIMULACIÓN DE (3)  $E' \rightarrow + T E'$ }

si *emparejar* ("+") = VERDADERO entonces

*avanzar\_entrada*

si  $T = \text{VERDADERO}$  entonces

si  $E' = \text{VERDADERO}$  entonces

DEVOLVER VERDADERO

si no {*empareja* "+" }

*retroceder\_entrada*(*referencia*)

fin\_si

...

...

si no

*retroceder\_entrada*(*referencia*)

fin si

si no

*retroceder\_entrada*(*referencia*)

fin si

{SIMULACIÓN DE (4)  $E' \rightarrow \epsilon$ }

DEVOLVER VERDADERO

fin

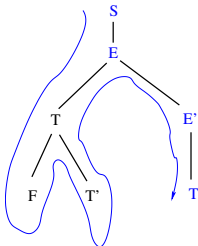
# Descenso recursivo con retroceso o *backtracking*

## Implementación

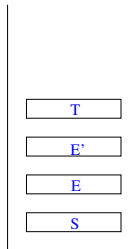
**Ejemplo** (Gramática de expresiones aritméticas) 46 / 113

- Llamada a la función asociada al símbolo  $T$

Árbol de activación



Pila de activación



# Descenso recursivo con retroceso o *backtracking*

## Implementación

**Ejemplo** (Función T: lógico

47 / 113)

inicio

{SIMULACIÓN DE (5)  $T \rightarrow F T'$ }

si  $F = \text{VERDADERO}$  entonces

    si  $T' = \text{verdadero}$  entonces

        DEVOLVER *VERDADERO*

    si no

        DEVOLVER *FALSO*

    fin si

si no

    DEVOLVER *FALSO*

fin si

fin

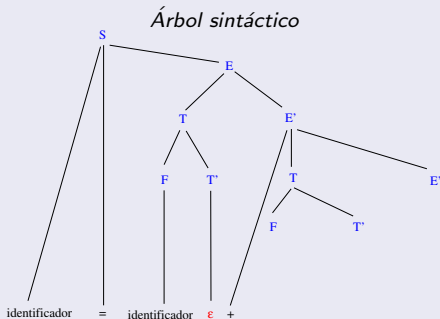
# Descenso recursivo con retroceso o *backtracking*

## Implementación

### Ejemplo (2.- Gramática de expresiones aritméticas 48 / 113)

Análisis de **id = id + n \* id**

$S \Rightarrow id = E$   
 $\xrightarrow{1}$   
 $\Rightarrow id = TE'$   
 $\xrightarrow{2}$   
 $\Rightarrow id = FT'E'$   
 $\xrightarrow{5}$   
 $\Rightarrow id = idT'E'$   
 $\xrightarrow{9}$   
 $\Rightarrow id = id \epsilon E'$   
 $\xrightarrow{7}$   
 $\Rightarrow id = id \epsilon + TE'$   
 $\xrightarrow{3}$   
 $\Rightarrow id = id \epsilon + \underline{FT'E'}$   
 $\xrightarrow{5}$



# Descenso recursivo con retroceso o *backtracking*

## Implementación

**Ejemplo** (Función T: lógico)

49 / 113)

inicio

{SIMULACIÓN DE (5)  $T \rightarrow F T$ }

si  $F = \text{VERDADERO}$  entonces

    si  $T' = \text{verdadero}$  entonces

        DEVOLVER *VERDADERO*

    si no

        DEVOLVER *FALSO*

    fin si

si no

    DEVOLVER *FALSO*

fin si

fin



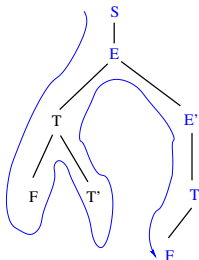
# Descenso recursivo con retroceso o *backtracking*

## Implementación

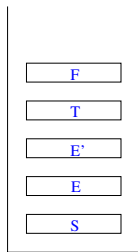
**Ejemplo** (Gramática de expresiones aritméticas) 50 / 113

- *Llamada a la función asociada al símbolo F*

Árbol de activación



Pila de activación



# Descenso recursivo con retroceso o *backtracking*

## Implementación

### Ejemplo (Función F: lógico (primera parte))

51 / 113

**inicio**

```
referencia ← componente léxico actual
```

{SIMULACIÓN DE (8)  $F \rightarrow ( E )$ }

si emparejar ("(") = VERDADERO entonces

    avanzar\_entrada

    si E = VERDADERO entonces

        si emparejar (")" = VERDADERO entonces

            avanzar\_entrada

            DEVOLVER VERDADERO

        si no {empareja ")"}

            retroceder\_entrada(referencia)

    fin\_si

...

...

si no {es verdadero E}

    retroceder\_entrada(referencia)

fin\_si

si no {empareja "("}

    retroceder\_entrada(referencia)

fin\_si

...

# Descenso recursivo con retroceso o *backtracking*

## Implementación

### Ejemplo (Función F: lógico (primera parte))

52 / 113

**inicio**

*referencia* ← *componente léxico actual*

{SIMULACIÓN DE (8)  $F \rightarrow ( E )$ }

**si** *emparejar* ("(") = *VERDADERO* **entonces**

*avanzar\_entrada*

**si** *E* = *VERDADERO* **entonces**

**si** *emparejar* (")" = *VERDADERO* **entonces**

*avanzar\_entrada*

**DEVOLVER** *VERDADERO*

**si no** {*empareja* ")"} }

*retroceder\_entrada*(*referencia*)

**fin\_si**

...

...

**si no** {*es verdadero* *E*}

*retroceder\_entrada*(*referencia*)

**fin\_si**

**si no** {*empareja* "("}

*retroceder\_entrada*(*referencia*)

**fin si**

...

# Descenso recursivo con retroceso o *backtracking*

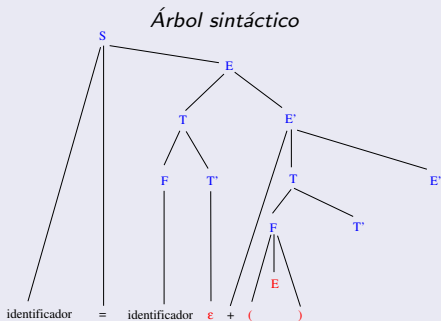
## Implementación

### Ejemplo (2.- Gramática de expresiones aritméticas 53 / 113)

Análisis de  $id = id + n * id$

$S \Rightarrow id = E$   
 $\quad 1 \Rightarrow id = TE'$   
 $\quad 2 \Rightarrow id = FT'E'$   
 $\quad 5 \Rightarrow id = idT'E'$   
 $\quad 9 \Rightarrow id = id \epsilon E'$   
 $\quad 7 \Rightarrow id = id \epsilon + TE'$   
 $\quad 3 \Rightarrow id = id \epsilon + FT'E'$   
 $\quad 5 \Rightarrow id = id \epsilon + (E)T'E'$   
 $\quad 8$

*Error al emparejar*



# Descenso recursivo con retroceso o *backtracking*

## Implementación

### Ejemplo (Función F: lógico (primera parte))

54 / 113

inicio

*referencia* ← *componente léxico actual*

{SIMULACIÓN DE (8)  $F \rightarrow ( E )$ }

si *emparejar* ("(") = VERDADERO entonces

*avanzar\_entrada*

si *E* = VERDADERO entonces

    si *emparejar* (")" ) = VERDADERO entonces

*avanzar\_entrada*

        DEVOLVER VERDADERO

    si no {*empareja* ")"}

*retroceder\_entrada*(*referencia*)

    fin\_si

...

...

si no {*es verdadero E*}

*retroceder\_entrada*(*referencia*)

fin\_si

si no {*empareja* "("}

*retroceder\_entrada*(*referencia*)

fin si

...

# Descenso recursivo con retroceso o *backtracking*

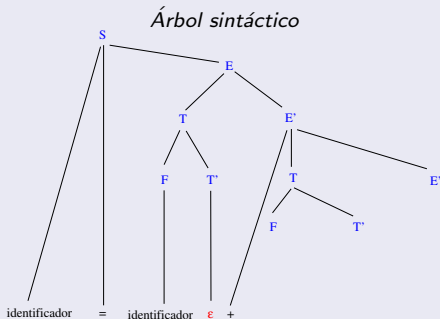
## Implementación

### Ejemplo (2.- Gramática de expresiones aritméticas 55 / 113)

Análisis de  $id = id + n * id$

$S \Rightarrow id = E$   
 $\xrightarrow{1}$   
 $\Rightarrow id = TE'$   
 $\xrightarrow{2}$   
 $\Rightarrow id = FT'E'$   
 $\xrightarrow{5}$   
 $\Rightarrow id = idT'E'$   
 $\xrightarrow{9}$   
 $\Rightarrow id = id \epsilon E'$   
 $\xrightarrow{7}$   
 $\Rightarrow id = id \epsilon + TE'$   
 $\xrightarrow{3}$   
 $\Rightarrow id = id \epsilon + \underline{FT'E'}$   
 $\xrightarrow{5}$

*Retroceso*



# Descenso recursivo con retroceso o *backtracking*

## Implementación

### Ejemplo (Función F: lógico (segunda parte))

56 / 113

```

...
{ SIMULACIÓN DE (9) F → identificador }
si emparejar (identificador) = VERDADERO
    entonces
        avanzar_entrada
        DEVOLVER VERDADERO
    si no { empareja identificador }
        retroceder_entrada(referencia)
fin_si
...

```

```

...
{ SIMULACIÓN DE (10) F → número }
si emparejar (número) = VERDADERO
    entonces
        avanzar_entrada
        DEVOLVER VERDADERO
    si no { empareja número }
        DEVOLVER FALSO
fin_si
fin

```

# Descenso recursivo con retroceso o *backtracking*

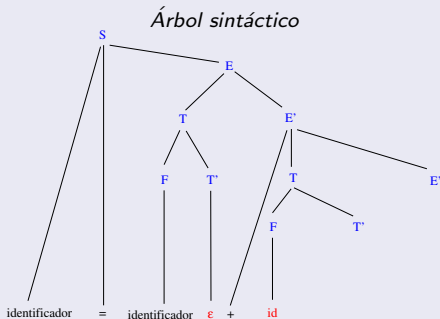
## Implementación

### Ejemplo (2.- Gramática de expresiones aritméticas 57 / 113)

Análisis de  $id = id + n * id$

$S \Rightarrow id = E$   
 $\xrightarrow{1}$   
 $\Rightarrow id = TE'$   
 $\xrightarrow{2}$   
 $\Rightarrow id = FT'E'$   
 $\xrightarrow{5}$   
 $\Rightarrow id = idT'E'$   
 $\xrightarrow{9}$   
 $\Rightarrow id = id \epsilon E'$   
 $\xrightarrow{7}$   
 $\Rightarrow id = id \epsilon + TE'$   
 $\xrightarrow{3}$   
 $\Rightarrow id = id \epsilon + FT'E'$   
 $\xrightarrow{5}$   
 $\Rightarrow id = id \epsilon + idT'E'$   
 $\xrightarrow{9}$

*Error al emparejar*





# Descenso recursivo con retroceso o *backtracking*

## Implementación

### Ejemplo (Función F: lógico (segunda parte))

58 / 113

...

```
{ SIMULACIÓN DE (9) F → identificador }
```

```
si emparejar (identificador) = VERDADERO
```

```
entonces
```

```
avanzar_entrada
```

```
DEVOLVER VERDADERO
```

```
si no { empareja identificador }
```

```
retroceder_entrada(referencia)
```

```
fin_si
```

...

...

```
{ SIMULACIÓN DE (10) F → número }
```

```
si emparejar (número) = VERDADERO
```

```
entonces
```

```
avanzar_entrada
```

```
DEVOLVER VERDADERO
```

```
si no { empareja número }
```

```
DEVOLVER FALSO
```

```
fin_si
```

```
fin
```

# Descenso recursivo con retroceso o *backtracking*

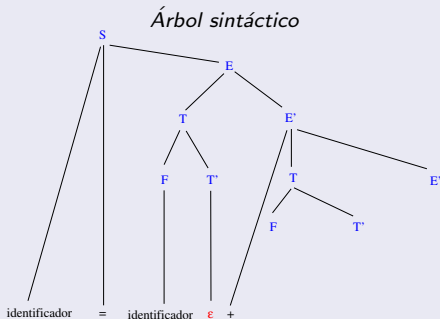
## Implementación

### Ejemplo (2.- Gramática de expresiones aritméticas 59 / 113)

Análisis de  $id = id + n * id$

$S \Rightarrow id = E$   
 $\xrightarrow{1}$   
 $\Rightarrow id = TE'$   
 $\xrightarrow{2}$   
 $\Rightarrow id = FT'E'$   
 $\xrightarrow{5}$   
 $\Rightarrow id = idT'E'$   
 $\xrightarrow{9}$   
 $\Rightarrow id = id \epsilon E'$   
 $\xrightarrow{7}$   
 $\Rightarrow id = id \epsilon + TE'$   
 $\xrightarrow{3}$   
 $\Rightarrow id = id \epsilon + \underline{FT'E'}$   
 $\xrightarrow{5}$

*Retroceso*



# Descenso recursivo con retroceso o *backtracking*

## Implementación

### Ejemplo (Función F: lógico (segunda parte))

60 / 113)

```

...
{SIMULACIÓN DE (9) F → identificador }
si emparejar (identificador) = VERDADERO
    entonces
        avanzar_entrada
        DEVOLVER VERDADERO
    si no {empareja identificador }
        retroceder_entrada(referencia)
fin_si
...

```

```

...
{SIMULACIÓN DE (10) F → número }
    si emparejar (número) = VERDADERO
        entonces
            avanzar_entrada
            DEVOLVER VERDADERO
        si no {empareja número }
            DEVOLVER FALSO
    fin_si
fin

```

# Descenso recursivo con retroceso o *backtracking*

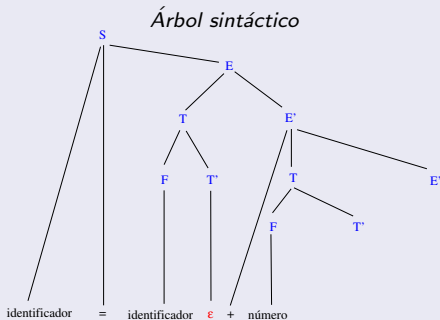
## Implementación

### Ejemplo (2.- Gramática de expresiones aritméticas 61 / 113)

Análisis de **id = id + n \* id**

$S \Rightarrow id = E$   
 $\quad \downarrow$   
 $\quad id = TE'$   
 $\quad \downarrow$   
 $\quad id = FT'E'$   
 $\quad \downarrow$   
 $\quad id = idT'E'$   
 $\quad \downarrow$   
 $\quad id = id \epsilon E'$   
 $\quad \downarrow$   
 $\quad id = id \epsilon + TE'$   
 $\quad \downarrow$   
 $\quad id = id \epsilon + FT'E'$   
 $\quad \downarrow$   
 $\quad id = id \epsilon + \underline{n}T'E'$

*Emparejamiento de n*



# Descenso recursivo con retroceso o *backtracking*

## Implementación

### Ejemplo (Función F: lógico (segunda parte))

62 / 113

```

...
{SIMULACIÓN DE (9) F → identificador }
si emparejar (identificador) = VERDADERO
  entonces
    avanzar_entrada
    DEVOLVER VERDADERO
  si no {empareja identificador }
    retroceder_entrada(referencia)
fin_si
...

```

```

...
{SIMULACIÓN DE (10) F → número }
si emparejar (número) = VERDADERO
  entonces
    avanzar_entrada
    DEVOLVER VERDADERO
  si no {empareja número }
    DEVOLVER FALSO
fin_si
fin

```

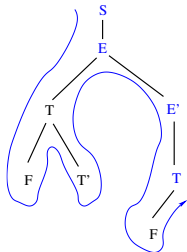
# Descenso recursivo con retroceso o *backtracking*

## Implementación

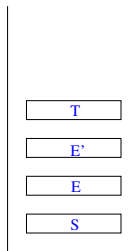
**Ejemplo** (Gramática de expresiones aritméticas) 63 / 113

- *Fin de la función asociada al símbolo  $F$*
- *Regreso a la función asociada al símbolo  $T$*

Árbol de activación



Pila de activación



# Descenso recursivo con retroceso o *backtracking*

## Implementación

Ejemplo (Función T: lógico)

64 / 113)

inicio

{SIMULACIÓN DE (5)  $T \rightarrow F T'$ }

si  $F = \text{VERDADERO}$  entonces

si  $T' = \text{verdadero}$  entonces

DEVOLVER *VERDADERO*

si no

DEVOLVER *FALSO*

fin si

si no

DEVOLVER *FALSO*

fin si

fin

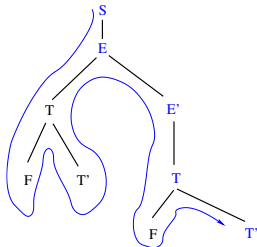
# Descenso recursivo con retroceso o *backtracking*

## Implementación

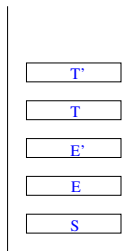
**Ejemplo** (Gramática de expresiones aritméticas) 65 / 113)

- 1ª activación de la función asociada al símbolo  $T'$

Árbol de activación



Pila de activación





# Descenso recursivo con retroceso o *backtracking*

## Implementación

### Ejemplo (Función T': lógico)

66 / 113)

inicio

```
referencia ← componente léxico actual
```

```
{SIMULACIÓN DE (6) T' → * F T'}
```

```
si emparejar ("*") = VERDADERO entonces
```

```
  avanzar_entrada
```

```
  si F = VERDADERO entonces
```

```
    si T' = VERDADERO entonces
```

```
      devolver VERDADERO
```

```
    si no
```

```
      retroceder_entrada(referencia)
```

```
  fin_si
```

```
  ...
```

```
  ...
```

```
  si no
```

```
    retroceder_entrada(referencia)
```

```
  fin si
```

```
  si no {empareja "*" }
```

```
    retroceder_entrada(referencia)
```

```
  fin si
```

```
{SIMULACIÓN DE (7) T' → ε}
```

```
DEVOLVER VERDADERO
```

```
fin
```

# Descenso recursivo con retroceso o *backtracking*

## Implementación

### Ejemplo (Función T': lógico)

67 / 113

inicio

*referencia* ← *componente léxico actual*

{SIMULACIÓN DE (6)  $T' \rightarrow * F T'$ }

si *emparejar* ("\*") = VERDADERO entonces

*avanzar\_entrada*

si *F* = VERDADERO entonces

si *T'* = VERDADERO entonces

devolver VERDADERO

si no

*retroceder\_entrada*(*referencia*)

fin\_si

...

...

si no

*retroceder\_entrada*(*referencia*)

fin si

si no {*empareja* "\*" }

*retroceder\_entrada*(*referencia*)

fin si

{SIMULACIÓN DE (7)  $T' \rightarrow \epsilon$ }

DEVOLVER VERDADERO

fin

# Descenso recursivo con retroceso o *backtracking*

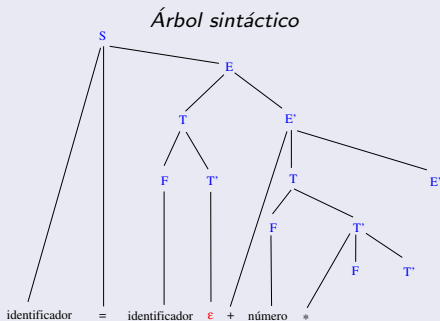
## Implementación

### Ejemplo (2.- Gramática de expresiones aritméticas 68 / 113)

Análisis de  $id = id + n * id$

$S \Rightarrow id = E$   
 $\xrightarrow{1}$   
 $\Rightarrow id = TE'$   
 $\xrightarrow{2}$   
 $\Rightarrow id = FT'E'$   
 $\xrightarrow{5}$   
 $\Rightarrow id = idT'E'$   
 $\xrightarrow{9}$   
 $\Rightarrow id = id \epsilon E'$   
 $\xrightarrow{7}$   
 $\Rightarrow id = id \epsilon + TE'$   
 $\xrightarrow{3}$   
 $\Rightarrow id = id \epsilon + FT'E'$   
 $\xrightarrow{5}$   
 $\Rightarrow id = id \epsilon + nT'E'$   
 $\xrightarrow{10}$   
 $\Rightarrow id = id \epsilon + n * FT'E'$   
 $\xrightarrow{6}$

Emparejamiento de \*



# Descenso recursivo con retroceso o *backtracking*

## Implementación

### Ejemplo (Función T': lógico)

69 / 113

inicio

*referencia* ← *componente léxico actual*

{SIMULACIÓN DE (6)  $T' \rightarrow * F T'$ }

si *emparejar* ("\*") = VERDADERO entonces

*avanzar\_entrada*

si *F* = VERDADERO entonces

si  $T' = VERDADERO$  entonces

devolver VERDADERO

si no

*retroceder\_entrada*(*referencia*)

fin\_si

...

...

si no

*retroceder\_entrada*(*referencia*)

fin si

si no {*empareja* "\*" }

*retroceder\_entrada*(*referencia*)

fin si

{SIMULACIÓN DE (7)  $T' \rightarrow \epsilon$ }

DEVOLVER VERDADERO

fin

# Descenso recursivo con retroceso o *backtracking*

## Implementación

### Ejemplo (Función T': lógico)

70 / 113

inicio

*referencia* ← *componente léxico actual*

{SIMULACIÓN DE (6)  $T' \rightarrow * F T'$ }

si *emparejar* ("\*") = VERDADERO entonces

*avanzar\_entrada*

si  $F = \text{VERDADERO}$  entonces

si  $T' = \text{VERDADERO}$  entonces

devolver VERDADERO

si no

*retroceder\_entrada*(*referencia*)

fin\_si

...

...

si no

*retroceder\_entrada*(*referencia*)

fin si

si no {*empareja* "\*" }

*retroceder\_entrada*(*referencia*)

fin si

{SIMULACIÓN DE (7)  $T' \rightarrow \epsilon$ }

DEVOLVER VERDADERO

fin

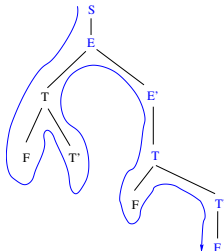
# Descenso recursivo con retroceso o *backtracking*

## Implementación

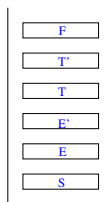
**Ejemplo** (Gramática de expresiones aritméticas) 71 / 113)

- *Llamada a la función asociada al símbolo F*

Árbol de activación



Pila de activación



# Descenso recursivo con retroceso o *backtracking*

## Implementación

### Ejemplo (Función F: lógico (primera parte))

72 / 113

**inicio**

```
referencia ← componente léxico actual
```

{SIMULACIÓN DE (8)  $F \rightarrow ( E )$ }

si emparejar ("(") = VERDADERO entonces

    avanzar\_entrada

    si E = VERDADERO entonces

        si emparejar (")" = VERDADERO entonces

            avanzar\_entrada

            DEVOLVER VERDADERO

        si no {empareja ")"}

            retroceder\_entrada(referencia)

    fin\_si

...

...

si no {es verdadero E}

    retroceder\_entrada(referencia)

fin\_si

si no {empareja "("}

    retroceder\_entrada(referencia)

fin si

...

# Descenso recursivo con retroceso o *backtracking*

## Implementación

### Ejemplo (Función F: lógico (primera parte))

73 / 113

**inicio**

*referencia* ← *componente léxico actual*

{SIMULACIÓN DE (8)  $F \rightarrow ( E )$ }

**si** *emparejar* ("(") = *VERDADERO* **entonces**

*avanzar\_entrada*

**si** *E* = *VERDADERO* **entonces**

**si** *emparejar* (")" = *VERDADERO* **entonces**

*avanzar\_entrada*

**DEVOLVER** *VERDADERO*

**si no** {*empareja* ")"} }

*retroceder\_entrada*(*referencia*)

**fin\_si**

...

...

**si no** {*es verdadero* *E*}

*retroceder\_entrada*(*referencia*)

**fin\_si**

**si no** {*empareja* "("}

*retroceder\_entrada*(*referencia*)

**fin si**

...



# Descenso recursivo con retroceso o *backtracking*

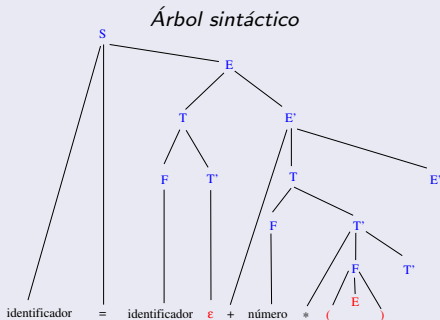
## Implementación

### Ejemplo (2.- Gramática de expresiones aritméticas 74 / 113)

#### Análisis de $id = id + n * id$

$S \Rightarrow id = E$   
 1  $\Rightarrow id = TE'$   
 2  $\Rightarrow id = FT'E'$   
 5  $\Rightarrow id = idT'E'$   
 9  $\Rightarrow id = id \epsilon E'$   
 7  $\Rightarrow id = id \epsilon + TE'$   
 3  $\Rightarrow id = id \epsilon + FT'E'$   
 5  $\Rightarrow id = id \epsilon + nT'E'$   
 10  $\Rightarrow id = id \epsilon + n * FT'E'$   
 6  $\Rightarrow id = id \epsilon + n * (E)T'E'$   
 8

*Error al emparejar*



# Descenso recursivo con retroceso o *backtracking*

## Implementación

### Ejemplo (Función F: lógico (primera parte))

75 / 113

**inicio**

*referencia* ← *componente léxico actual*

{SIMULACIÓN DE (8)  $F \rightarrow ( E )$ }

**si** *emparejar* ("(") = VERDADERO entonces

*avanzar\_entrada*

**si** *E* = VERDADERO entonces

**si** *emparejar* (")") = VERDADERO entonces

*avanzar\_entrada*

**DEVOLVER** VERDADERO

**si no** {*empareja* ")"} }

*retroceder\_entrada*(*referencia*)

**fin\_si**

...

...

**si no** {*es verdadero E*}

*retroceder\_entrada*(*referencia*)

**fin\_si**

**si no** {*empareja* "("}

*retroceder\_entrada*(*referencia*)

**fin si**

...

# Descenso recursivo con retroceso o *backtracking*

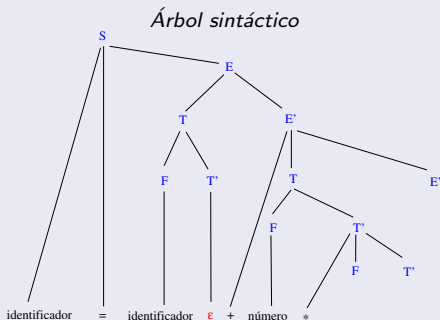
## Implementación

### Ejemplo (2.- Gramática de expresiones aritméticas 76 / 113)

Análisis de  $id = id + n * id$

$S \Rightarrow id = E$   
 $\quad 1 \Rightarrow id = TE'$   
 $\quad 2 \Rightarrow id = FT'E'$   
 $\quad 5 \Rightarrow id = idT'E'$   
 $\quad 9 \Rightarrow id = id \epsilon E'$   
 $\quad 7 \Rightarrow id = id \epsilon + TE'$   
 $\quad 3 \Rightarrow id = id \epsilon + FT'E'$   
 $\quad 5 \Rightarrow id = id \epsilon + nT'E'$   
 $\quad 10 \Rightarrow id = id \epsilon + n * FT'E'$   
 $\quad 6$

*Retroceso*



# Descenso recursivo con retroceso o *backtracking*

## Implementación

### Ejemplo (Función F: lógico (segunda parte))

77 / 113

```

...
{ SIMULACIÓN DE (9) F → identificador }
si emparejar (identificador) = VERDADERO
    entonces
        avanzar_entrada
        DEVOLVER VERDADERO
    si no { empareja identificador }
        retroceder_entrada(referencia)
fin_si
...

```

```

...
{ SIMULACIÓN DE (10) F → número }
si emparejar (número) = VERDADERO
    entonces
        avanzar_entrada
        DEVOLVER VERDADERO
    si no { empareja número }
        DEVOLVER FALSO
fin_si
fin

```

# Descenso recursivo con retroceso o *backtracking*

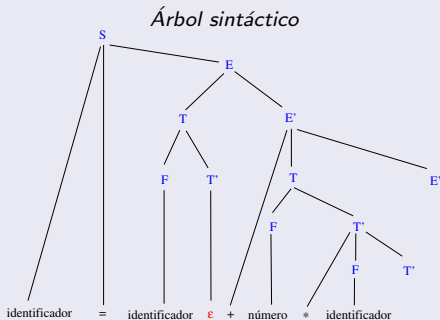
## Implementación

### Ejemplo (2.- Gramática de expresiones aritméticas 78 / 113)

#### Análisis de $id = id + n * id$

$S \Rightarrow id = E$   
 $\xrightarrow{1} id = TE'$   
 $\xrightarrow{2} id = FT'E'$   
 $\xrightarrow{5} id = idT'E'$   
 $\xrightarrow{9} id = id \epsilon E'$   
 $\xrightarrow{7} id = id \epsilon + TE'$   
 $\xrightarrow{3} id = id \epsilon + FT'E'$   
 $\xrightarrow{5} id = id \epsilon + n T'E'$   
 $\xrightarrow{10} id = id \epsilon + n * FT'E'$   
 $\xrightarrow{6} id = id \epsilon + n * \underline{id}T'E'$   
 $\xrightarrow{9}$

#### Emparejamiento de $id$



# Descenso recursivo con retroceso o *backtracking*

## Implementación

### Ejemplo (Función F: lógico (segunda parte))

79 / 113

...

```
{ SIMULACIÓN DE (9) F → identificador }
```

```
si emparejar (identificador) = VERDADERO
```

```
    entonces
```

```
        avanzar_entrada
```

```
        DEVOLVER VERDADERO
```

```
si no { empareja identificador }
```

```
    retroceder_entrada(referencia)
```

```
fin_si
```

...

...

```
{ SIMULACIÓN DE (10) F → número }
```

```
si emparejar (número) = VERDADERO
```

```
    entonces
```

```
        avanzar_entrada
```

```
        DEVOLVER VERDADERO
```

```
si no { empareja número }
```

```
    DEVOLVER FALSO
```

```
fin_si
```

```
fin
```

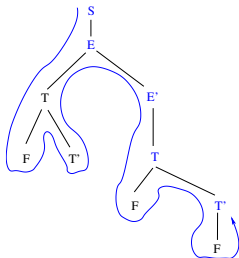
# Descenso recursivo con retroceso o *backtracking*

## Implementación

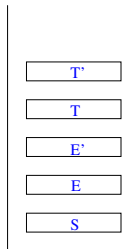
**Ejemplo** (Gramática de expresiones aritméticas) 80 / 113

- Fin de la función asociada al símbolo  $F$
- Regreso a la 1ª activación de la función asociada al símbolo  $T'$

Árbol de activación



Pila de activación



# Descenso recursivo con retroceso o *backtracking*

## Implementación

### Ejemplo (Función $T'$ : lógico

81 / 113)

inicio

*referencia*  $\leftarrow$  componente léxico actual

{SIMULACIÓN DE (6)  $T' \rightarrow * F T'$ }

si emparejar ("\*") = VERDADERO entonces

avanzar\_entrada

si  $F = \text{VERDADERO}$  entonces

si  $T' = \text{VERDADERO}$  entonces

devolver VERDADERO

si no

retroceder\_entrada(*referencia*)

fin\_si

...

...

si no

retroceder\_entrada(*referencia*)

fin si

si no {empareja "\*" }

retroceder\_entrada(*referencia*)

fin si

{SIMULACIÓN DE (7)  $T' \rightarrow \epsilon$ }

DEVOLVER VERDADERO

fin



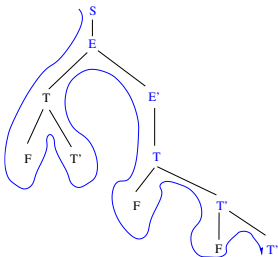
# Descenso recursivo con retroceso o *backtracking*

## Implementación

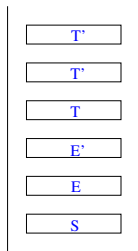
**Ejemplo** (Gramática de expresiones aritméticas) 82 / 113

- 2ª activación de la función asociada al símbolo  $T'$

Árbol de activación



Pila de activación



# Descenso recursivo con retroceso o *backtracking*

## Implementación

### Ejemplo (Función T': lógico)

83 / 113

inicio

```
referencia ← componente léxico actual
```

```
{SIMULACIÓN DE (6) T' → * F T'}
```

```
si emparejar ("*") = VERDADERO entonces
```

```
  avanzar_entrada
```

```
  si F = VERDADERO entonces
```

```
    si T' = VERDADERO entonces
```

```
      devolver VERDADERO
```

```
    si no
```

```
      retroceder_entrada(referencia)
```

```
  fin_si
```

```
  ...
```

```
  ...
```

```
si no
```

```
  retroceder_entrada(referencia)
```

```
fin si
```

```
si no {empareja "*" }
```

```
  retroceder_entrada(referencia)
```

```
fin si
```

```
{SIMULACIÓN DE (7) T' → ε}
```

```
DEVOLVER VERDADERO
```

```
fin
```

# Descenso recursivo con retroceso o *backtracking*

## Implementación

### Ejemplo (Función T': lógico)

84 / 113

inicio

*referencia* ← *componente léxico actual*

{SIMULACIÓN DE (6)  $T' \rightarrow * F T'$ }

si *emparejar* ("\*") = *VERDADERO* entonces

*avanzar\_entrada*

si *F* = *VERDADERO* entonces

si *T'* = *VERDADERO* entonces

devolver *VERDADERO*

si no

*retroceder\_entrada*(*referencia*)

fin\_si

...

...

si no

*retroceder\_entrada*(*referencia*)

fin si

si no {*empareja* "\*" }

*retroceder\_entrada*(*referencia*)

fin si

{SIMULACIÓN DE (7)  $T' \rightarrow \epsilon$ }

DEVOLVER *VERDADERO*

fin

# Descenso recursivo con retroceso o *backtracking*

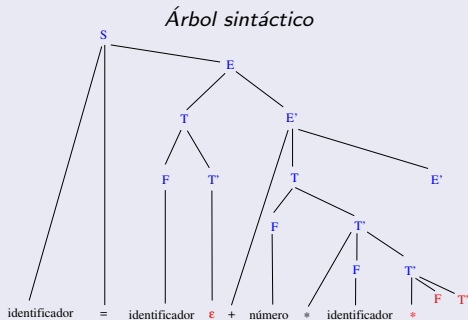
## Implementación

### Ejemplo (2.- Gramática de expresiones aritméticas 85 / 113)

#### Análisis de $id = id + n * id$

S  $\Rightarrow id = E$   
 1  $\Rightarrow id = TE'$   
 2  $\Rightarrow id = FT'E'$   
 5  $\Rightarrow id = idT'E'$   
 9  $\Rightarrow id = id \epsilon E'$   
 7  $\Rightarrow id = id \epsilon + TE'$   
 3  $\Rightarrow id = id \epsilon + FT'E'$   
 5  $\Rightarrow id = id \epsilon + n T'E'$   
 10  $\Rightarrow id = id \epsilon + n * FT'E'$   
 6  $\Rightarrow id = id \epsilon + n * id T'E'$   
 9  $\Rightarrow id = id \epsilon + n * id * FT'E'$   
 6

*Error al emparejar*



# Descenso recursivo con retroceso o *backtracking*

## Implementación

### Ejemplo (Función T': lógico)

86 / 113)

inicio

*referencia* ← componente léxico actual

{SIMULACIÓN DE (6)  $T' \rightarrow * F T'$ }

si emparejar ("\*") = VERDADERO entonces

avanzar\_entrada

si  $F = \text{VERDADERO}$  entonces

si  $T' = \text{VERDADERO}$  entonces

devolver VERDADERO

si no

retroceder\_entrada(*referencia*)

fin\_si

...

...

si no

retroceder\_entrada(*referencia*)

fin si

si no {empareja "\*" }

retroceder\_entrada(*referencia*)

fin si

{SIMULACIÓN DE (7)  $T' \rightarrow \epsilon$ }

DEVOLVER VERDADERO

fin

# Descenso recursivo con retroceso o *backtracking*

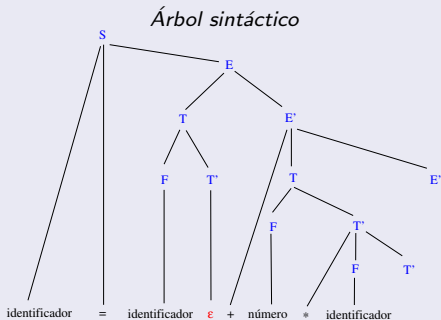
## Implementación

### Ejemplo (2.- Gramática de expresiones aritméticas 87 / 113)

#### Análisis de $id = id + n * id$

$S \Rightarrow id = E$   
 $\xrightarrow{1} id = TE'$   
 $\xrightarrow{2} id = FT'E'$   
 $\xrightarrow{5} id = idT'E'$   
 $\xrightarrow{9} id = id \epsilon E'$   
 $\xrightarrow{7} id = id \epsilon + TE'$   
 $\xrightarrow{3} id = id \epsilon + FT'E'$   
 $\xrightarrow{5} id = id \epsilon + n T'E'$   
 $\xrightarrow{10} id = id \epsilon + n * FT'E'$   
 $\xrightarrow{6} id = id \epsilon + n * idT'E'$   
 $\xrightarrow{9}$

*Retroceso*



# Descenso recursivo con retroceso o *backtracking*

## Implementación

### Ejemplo (Función T': lógico)

88 / 113)

inicio

*referencia* ← componente léxico actual

{SIMULACIÓN DE (6)  $T' \rightarrow * F T'$ }

si emparejar ("\*") = VERDADERO entonces

avanzar\_entrada

si  $F = \text{VERDADERO}$  entonces

si  $T' = \text{VERDADERO}$  entonces

devolver VERDADERO

si no

retroceder\_entrada(*referencia*)

fin\_si

...

...

si no

retroceder\_entrada(*referencia*)

fin si

si no {empareja "\*" }

retroceder\_entrada(*referencia*)

fin si

{SIMULACIÓN DE (7)  $T' \rightarrow \epsilon$ }

DEVOLVER VERDADERO

fin

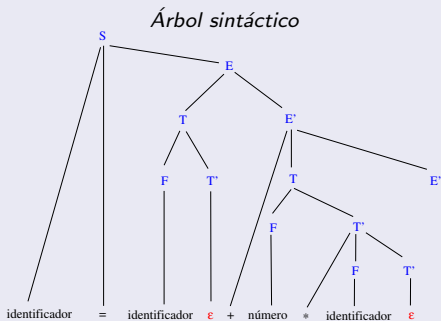
# Descenso recursivo con retroceso o *backtracking*

## Implementación

### Ejemplo (2.- Gramática de expresiones aritméticas 89 / 113)

Análisis de  $id = id + n * id$

$S \Rightarrow id = E$   
 $\xrightarrow{1} id = TE'$   
 $\xrightarrow{2} id = FT'E'$   
 $\xrightarrow{5} id = idT'E'$   
 $\xrightarrow{9} id = id \epsilon E'$   
 $\xrightarrow{7} id = id \epsilon + TE'$   
 $\xrightarrow{3} id = id \epsilon + FT'E'$   
 $\xrightarrow{5} id = id \epsilon + n T'E'$   
 $\xrightarrow{10} id = id \epsilon + n * FT'E'$   
 $\xrightarrow{6} id = id \epsilon + n * id T'E'$   
 $\xrightarrow{9} id = id \epsilon + n * id \epsilon E'$





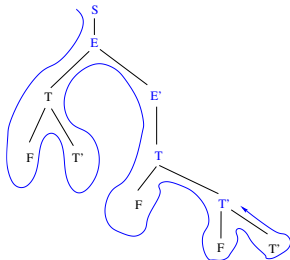
# Descenso recursivo con retroceso o *backtracking*

## Implementación

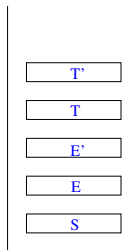
**Ejemplo** (Gramática de expresiones aritméticas 90 / 113)

- Fin de la 2ª activación de la función asociada al símbolo  $T'$
- Regreso a la 1ª activación de la función asociada al símbolo  $T'$

Árbol de activación



Pila de activación



# Descenso recursivo con retroceso o *backtracking*

## Implementación

### Ejemplo (Función T': lógico)

91 / 113

inicio

*referencia* ← *componente léxico actual*

{SIMULACIÓN DE (6)  $T' \rightarrow * F T'$ }

si *emparejar* ("\*") = VERDADERO entonces

*avanzar\_entrada*

  si *F* = VERDADERO entonces

    si *T'* = VERDADERO entonces

      devolver VERDADERO

  si no

*retroceder\_entrada*(*referencia*)

  fin\_si

...

...

si no

*retroceder\_entrada*(*referencia*)

fin si

si no {*empareja* "\*" }

*retroceder\_entrada*(*referencia*)

fin si

{SIMULACIÓN DE (7)  $T' \rightarrow \epsilon$ }

DEVOLVER VERDADERO

fin

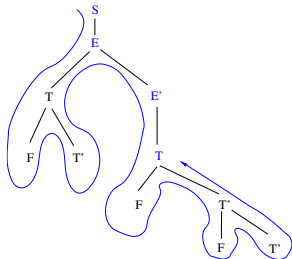
# Descenso recursivo con retroceso o *backtracking*

## Implementación

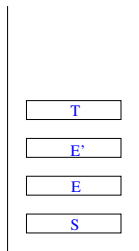
### Ejemplo (Gramática de expresiones aritméticas 92 / 113)

- Fin de la 1ª activación de la función asociada al símbolo  $T'$
- Regreso a la función asociada al símbolo  $T$

Árbol de activación



Pila de activación



# Descenso recursivo con retroceso o *backtracking*

## Implementación

**Ejemplo** (Función T: lógico)

93 / 113)

inicio

{SIMULACIÓN DE (5)  $T \rightarrow F T$ }

si  $F = \text{VERDADERO}$  entonces

    si  $T' = \text{verdadero}$  entonces

        DEVOLVER *VERDADERO*

    si no

        DEVOLVER *FALSO*

    fin si

si no

    DEVOLVER *FALSO*

fin si

fin

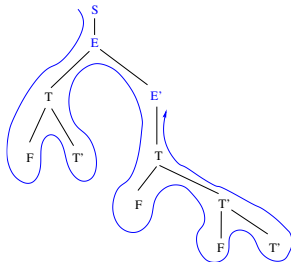
# Descenso recursivo con retroceso o *backtracking*

## Implementación

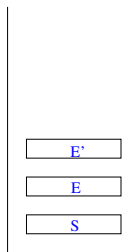
**Ejemplo** (Gramática de expresiones aritméticas) 94 / 113

- Fin de la llamada a la función asociada al símbolo  $T$
- Regreso a la 1ª activación de la función asociada al símbolo  $E'$

Árbol de activación



Pila de activación



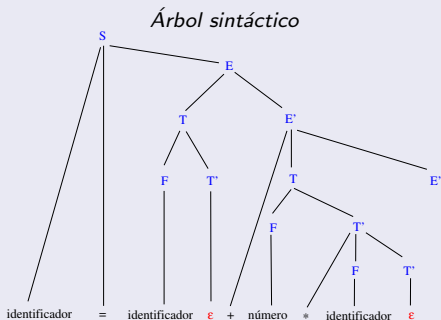
# Descenso recursivo con retroceso o *backtracking*

## Implementación

### Ejemplo (2.- Gramática de expresiones aritméticas 95 / 113)

Análisis de  $id = id + n * id$

$S \Rightarrow id = E$   
 $\xrightarrow{1} id = TE'$   
 $\xrightarrow{2} id = FT'E'$   
 $\xrightarrow{5} id = idT'E'$   
 $\xrightarrow{9} id = id \epsilon E'$   
 $\xrightarrow{7} id = id \epsilon + TE'$   
 $\xrightarrow{3} id = id \epsilon + FT'E'$   
 $\xrightarrow{5} id = id \epsilon + n T'E'$   
 $\xrightarrow{10} id = id \epsilon + n * FT'E'$   
 $\xrightarrow{6} id = id \epsilon + n * id T'E'$   
 $\xrightarrow{9} id = id \epsilon + n * id \epsilon E'$   
 $\xrightarrow{7}$



# Descenso recursivo con retroceso o *backtracking*

## Implementación

### Ejemplo (Función E': lógico)

96 / 113

inicio

*referencia* ← *componente léxico actual*

{SIMULACIÓN DE (3)  $E' \rightarrow + T E'$ }

si *emparejar* ("+") = VERDADERO entonces

*avanzar\_entrada*

  si  $T = \text{VERDADERO}$  entonces

    si  $E' = \text{VERDADERO}$  entonces

      DEVOLVER VERDADERO

  si no

*retroceder\_entrada*(*referencia*)

  fin\_si

...

...

si no

*retroceder\_entrada*(*referencia*)

fin si

si no {*empareja* "+" }

*retroceder\_entrada*(*referencia*)

fin si

{SIMULACIÓN DE (4)  $E' \rightarrow \epsilon$ }

DEVOLVER VERDADERO

fin

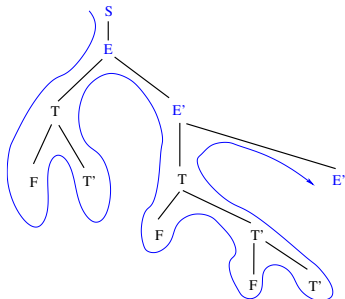
# Descenso recursivo con retroceso o *backtracking*

## Implementación

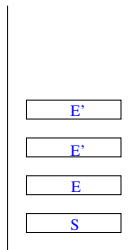
**Ejemplo** (Gramática de expresiones aritméticas) 97 / 113

- 2ª activación de la función asociada al símbolo  $E'$

Árbol de activación



Pila de activación





# Descenso recursivo con retroceso o *backtracking*

## Implementación

### Ejemplo (Función E': lógico)

98 / 113

inicio

```
referencia ← componente léxico actual
```

```
{ SIMULACIÓN DE (3)  $E' \rightarrow + T E'$  }
```

```
si emparejar ("+" ) = VERDADERO entonces
```

```
  avanzar_entrada
```

```
  si T = VERDADERO entonces
```

```
    si E' = VERDADERO entonces
```

```
      DEVOLVER VERDADERO
```

```
    si no { empareja "+" }
```

```
      retroceder_entrada(referencia)
```

```
  fin_si
```

```
  ...
```

```
  ...
```

```
  si no
```

```
    retroceder_entrada(referencia)
```

```
  fin si
```

```
si no
```

```
  retroceder_entrada(referencia)
```

```
fin si
```

```
{ SIMULACIÓN DE (4)  $E' \rightarrow \epsilon$  }
```

```
DEVOLVER VERDADERO
```

```
fin
```

# Descenso recursivo con retroceso o *backtracking*

## Implementación

### Ejemplo (Función $E'$ : lógico

99 / 113)

inicio

*referencia*  $\leftarrow$  *componente léxico actual*

{SIMULACIÓN DE (3)  $E' \rightarrow + T E'$ }

si *emparejar* (“+”) = *VERDADERO* entonces

*avanzar\_entrada*

si  $T = \text{VERDADERO}$  entonces

si  $E' = \text{VERDADERO}$  entonces

**DEVOLVER VERDADERO**

si no {*empareja* “+” }

*retroceder\_entrada*(*referencia*)

fin\_si

...

...

si no

*retroceder\_entrada*(*referencia*)

fin si

si no

*retroceder\_entrada*(*referencia*)

fin si

{SIMULACIÓN DE (4)  $E' \rightarrow \epsilon$ }

**DEVOLVER VERDADERO**

fin

# Descenso recursivo con retroceso o *backtracking*

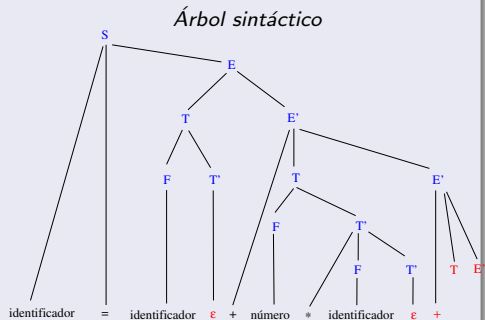
## Implementación

### Ejemplo (2.- Gramática de expresiones aritméticas 100 / 113)

#### Análisis de $id = id + n * id$

$S \Rightarrow id = E$   
 $\xrightarrow{1} id = TE'$   
 $\xrightarrow{2} id = FT'E'$   
 $\xrightarrow{5} id = idT'E'$   
 $\xrightarrow{9} id = id \epsilon E'$   
 $\xrightarrow{7} id = id \epsilon + TE'$   
 $\xrightarrow{3} id = id \epsilon + FT'E'$   
 $\xrightarrow{5} id = id \epsilon + n T'E'$   
 $\xrightarrow{10} id = id \epsilon + n * FT'E'$   
 $\xrightarrow{6} id = id \epsilon + n * id T'E'$   
 $\xrightarrow{9} id = id \epsilon + n * id \epsilon E'$   
 $\xrightarrow{7} id = id \epsilon + n * id \epsilon + TE'$   
 $\xrightarrow{3}$

**Error** al emparejar



# Descenso recursivo con retroceso o *backtracking*

## Implementación

### Ejemplo (Función E': lógico)

101 / 113

inicio

*referencia* ← *componente léxico actual*

{SIMULACIÓN DE (3)  $E' \rightarrow + T E'$ }

si emparejar ("+") = VERDADERO entonces

avanzar\_entrada

si  $T = \text{VERDADERO}$  entonces

si  $E' = \text{VERDADERO}$  entonces

DEVOLVER VERDADERO

si no

retroceder\_entrada(*referencia*)

fin\_si

...

...

si no

retroceder\_entrada(*referencia*)

fin si

si no {empareja "+" }

retroceder\_entrada(*referencia*)

fin si

{SIMULACIÓN DE (4)  $E' \rightarrow \epsilon$ }

DEVOLVER VERDADERO

fin

# Descenso recursivo con retroceso o *backtracking*

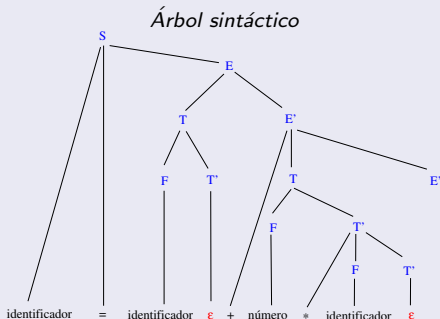
## Implementación

### Ejemplo (2.- Gramática de expresiones aritméticas 102 / 113)

#### Análisis de $id = id + n * id$

$S \Rightarrow id = E$   
 $\Rightarrow_1 id = TE'$   
 $\Rightarrow_2 id = FT'E'$   
 $\Rightarrow_5 id = idT'E'$   
 $\Rightarrow_9 id = id \epsilon E'$   
 $\Rightarrow_7 id = id \epsilon + TE'$   
 $\Rightarrow_3 id = id \epsilon + FT'E'$   
 $\Rightarrow_5 id = id \epsilon + n T'E'$   
 $\Rightarrow_{10} id = id \epsilon + n * FT'E'$   
 $\Rightarrow_6 id = id \epsilon + n * id T'E'$   
 $\Rightarrow_9 id = id \epsilon + n * id \epsilon E'$   
 $\Rightarrow_7$

#### Retroceso



# Descenso recursivo con retroceso o *backtracking*

## Implementación

### Ejemplo (Función E': lógico)

103 / 113

inicio

*referencia* ← *componente léxico actual*

{SIMULACIÓN DE (3)  $E' \rightarrow + T E'$ }

si *emparejar* ("+") = VERDADERO entonces

*avanzar\_entrada*

  si  $T = \text{VERDADERO}$  entonces

    si  $E' = \text{VERDADERO}$  entonces

      DEVOLVER VERDADERO

    si no

*retroceder\_entrada(referencia)*

  fin\_si

  ...

  ...

  si no

*retroceder\_entrada(referencia)*

  fin si

si no {*empareja* "+" }

*retroceder\_entrada(referencia)*

fin si

{SIMULACIÓN DE (4)  $E' \rightarrow \epsilon$ }

DEVOLVER VERDADERO

fin

# Descenso recursivo con retroceso o *backtracking*

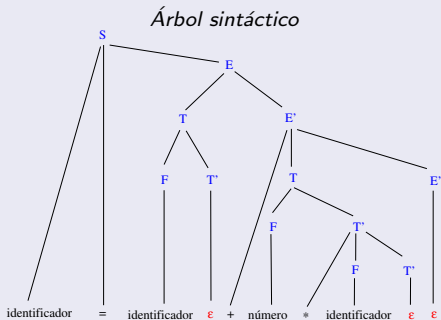
## Implementación

### Ejemplo (2.- Gramática de expresiones aritméticas 104 / 113)

Análisis de  $id = id + n * id$

S

$\Rightarrow$	1	$id = E$
$\Rightarrow$	2	$id = TE'$
$\Rightarrow$	5	$id = FT'E'$
$\Rightarrow$	9	$id = idT'E'$
$\Rightarrow$	7	$id = id \epsilon E'$
$\Rightarrow$	3	$id = id \epsilon + TE'$
$\Rightarrow$	5	$id = id \epsilon + FT'E'$
$\Rightarrow$	10	$id = id \epsilon + nT'E'$
$\Rightarrow$	6	$id = id \epsilon + n * FT'E'$
$\Rightarrow$	9	$id = id \epsilon + n * idT'E'$
$\Rightarrow$	7	$id = id \epsilon + n * id \epsilon E'$
$\Rightarrow$	4	$id = id \epsilon + n * id \epsilon \epsilon$



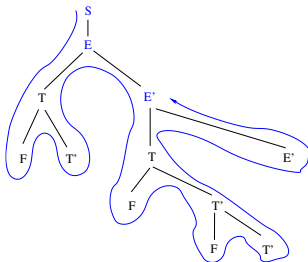
# Descenso recursivo con retroceso o *backtracking*

## Implementación

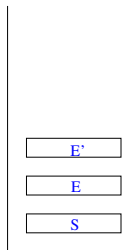
**Ejemplo** (Gramática de expresiones aritméticas 105 / 113)

- Fin de la 2ª activación de la función asociada al símbolo  $E'$
- Regreso a la 1ª activación de la función asociada al símbolo  $E'$

Árbol de activación



Pila de activación





# Descenso recursivo con retroceso o *backtracking*

## Implementación

### Ejemplo (Función E': lógico)

106 / 113

inicio

*referencia* ← *componente léxico actual*

{SIMULACIÓN DE (3)  $E' \rightarrow + T E'$ }

si *emparejar* ("+") = VERDADERO entonces

*avanzar\_entrada*

  si *T* = VERDADERO entonces

    si *E'* = VERDADERO entonces

      DEVOLVER VERDADERO

    si no

*retroceder\_entrada*(*referencia*)

  fin\_si

  ...

  ...

  si no

*retroceder\_entrada*(*referencia*)

  fin\_si

si no {*empareja* "+" }

*retroceder\_entrada*(*referencia*)

fin\_si

{SIMULACIÓN DE (4)  $E' \rightarrow \epsilon$ }

DEVOLVER VERDADERO

fin

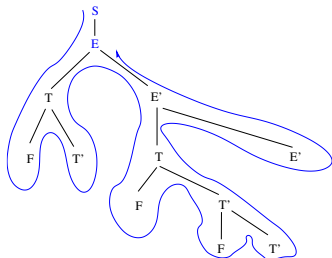
# Descenso recursivo con retroceso o *backtracking*

## Implementación

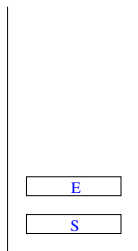
### Ejemplo (Gramática de expresiones aritméticas 107 / 113)

- Fin de la 1ª activación de la función asociada al símbolo  $E'$
- Regreso a la llamada a la función asociada al símbolo  $E$

Árbol de activación



Pila de activación



# Descenso recursivo con retroceso o *backtracking*

## Implementación

Ejemplo (Función E: lógico

108 / 113)

inicio

{SIMULACIÓN DE (2)  $E \rightarrow T E'$ }

si  $T = \text{VERDADERO}$  entonces

si  $E' = \text{VERDADERO}$  entonces

DEVOLVER VERDADERO

si no

DEVOLVER FALSO

fin si

si no

DEVOLVER FALSO

fin si

fin

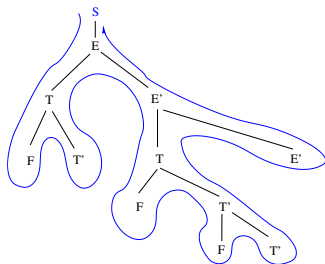
# Descenso recursivo con retroceso o *backtracking*

## Implementación


**Ejemplo** (Gramática de expresiones aritméticas 109 / 113)

- Fin de la llamada a la función asociada al símbolo  $E$
- Regreso a la llamada a la función asociada al símbolo  $S$

Árbol de activación



Pila de activación



# Descenso recursivo con retroceso o *backtracking*

## Implementación

### Ejemplo (Función S: lógico)

110 / 113

inicio

{ SIMULACIÓN DE (1)  $S \rightarrow \text{identificador} = E$  }

si *emparejar*(identificador) = VERDADERO entonces

*avanzar\_entrada*

    si *emparejar*("=") = VERDADERO entonces

*avanzar\_entrada*

        si  $E = \text{VERDADERO}$  entonces

            DEVOLVER VERDADERO

        si no

            DEVOLVER FALSO

    fin si

...

...

si no { *empareja* "=" }

    DEVOLVER FALSO

fin si

si no { *empareja* identificador }

    DEVOLVER FALSO

fin si

fin

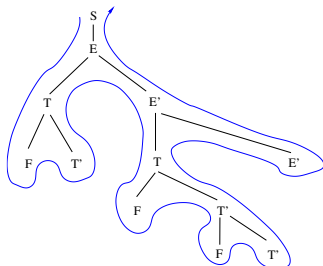
# Descenso recursivo con retroceso o *backtracking*

## Implementación


**Ejemplo** (Gramática de expresiones aritméticas 111 / 113)

- *Fin de la llamada a la función asociada al símbolo inicial S*

Árbol de activación



Pila de activación



# Descenso recursivo con retroceso o *backtracking*

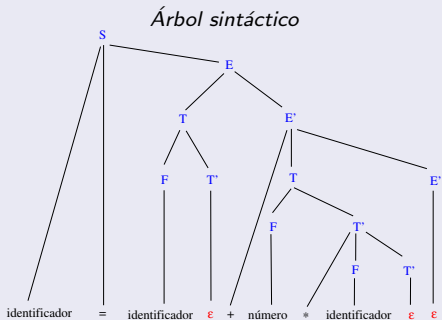
## Implementación

### Ejemplo (2.- Gramática de expresiones aritméticas 112 / 113)

#### Análisis de $id = id + n * id$

$S \Rightarrow id = E$   
 $\xrightarrow{1}$   
 $\Rightarrow id = TE'$   
 $\xrightarrow{2}$   
 $\Rightarrow id = FT'E'$   
 $\xrightarrow{5}$   
 $\Rightarrow id = idT'E'$   
 $\xrightarrow{9}$   
 $\Rightarrow id = id\epsilon E'$   
 $\xrightarrow{7}$   
 $\Rightarrow id = id\epsilon + TE'$   
 $\xrightarrow{3}$   
 $\Rightarrow id = id\epsilon + FT'E'$   
 $\xrightarrow{5}$   
 $\Rightarrow id = id\epsilon + nT'E'$   
 $\xrightarrow{10}$   
 $\Rightarrow id = id\epsilon + n * FT'E'$   
 $\xrightarrow{6}$   
 $\Rightarrow id = id\epsilon + n * idT'E'$   
 $\xrightarrow{9}$   
 $\Rightarrow id = id\epsilon + n * id\epsilon E'$   
 $\xrightarrow{7}$   
 $\Rightarrow id = id\epsilon + n * id\epsilon\epsilon$   
 $\xrightarrow{4}$

*Cadena analizada*

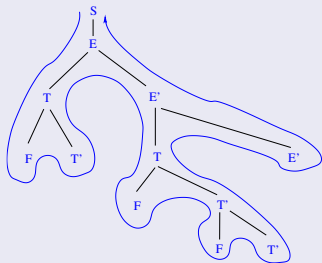


# Descenso recursivo con retroceso o *backtracking*

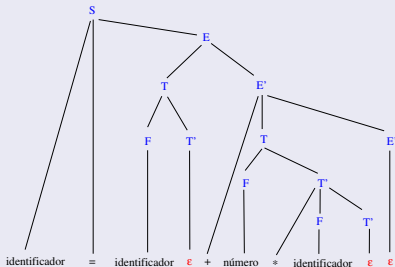
## Implementación

### Ejemplo (2.- Gramática de expresiones aritméticas 113 / 113)

Árbol de activación



Árbol sintáctico





# Contenido de la sección

- 2 Descenso recursivo con retroceso o *backtracking*
  - Descripción
  - Implementación
  - Limitaciones o inconvenientes

# Descenso recursivo con retroceso o *backtracking*

## Limitaciones o inconvenientes

### Limitaciones o inconvenientes

1 / 2

#### 1.- Ineficiencia computacional

- Las **reglas** de la gramática siempre se **simulan** según un **orden preestablecido**, que puede provocar numerosos **retrocesos** para probar otras reglas.
- Si se ha **generado código** durante el análisis entonces dicho código debe ser **descartado** si se produce un **retroceso**.

# Descenso recursivo con retroceso o *backtracking*

## Limitaciones o inconvenientes

### Limitaciones o inconvenientes

2 / 2

#### 2.- No localización de errores

- Si la cadena de entrada es incorrecta, **no** localiza la ubicación del error, ya que siempre termina en la función asociada del símbolo inicial.

#### 3.- Riesgo de recursión infinita

- Las funciones pueden provocar una **recursión infinita** si la gramática posee **recursividad inmediata** o **general** por la **izquierda**.

# Descenso recursivo con retroceso o *backtracking*

Limitaciones o inconvenientes

## Ejemplos (Gramáticas con recursividad por la izquierda)

- 1.- Gramática con recursividad *inmediata* por la izquierda.
- 2.- Gramática con recursividad *general* por la izquierda.

# Descenso recursivo con retroceso o *backtracking*

Limitaciones o inconvenientes

## Ejemplo (1.- Recursividad inmediata por la izquierda 1 / 2)

- $$P = \{$$
- (1)  $S \rightarrow L E$
  - (2)  $L \rightarrow L \text{ identificador} =$
  - (3)  $L \rightarrow \text{identificador} =$
  - (4)  $E \rightarrow E + T$
  - (5)  $E \rightarrow T$
  - (6)  $T \rightarrow T * F$
  - (7)  $T \rightarrow F$
  - (8)  $F \rightarrow ( E )$
  - (9)  $F \rightarrow \text{identificador}$
  - (10)  $F \rightarrow \text{número}$
- $$\}$$

- *Esta gramática genera sentencias de asignación múltiple.*

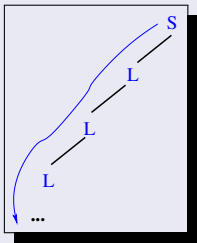
# Descenso recursivo con retroceso o *backtracking*

Limitaciones o inconvenientes

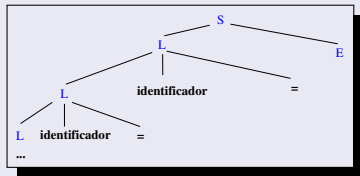
## Ejemplo (1.- Recursividad inmediata por la izquierda 2 / 2)

- Se genera una *recursión infinita* al analizar la sentencia:  
**identificador = identificador = número**

Árbol de activación



Árbol sintáctico



# Descenso recursivo con retroceso o *backtracking*

Limitaciones o inconvenientes

## Ejemplo (2.- Recursividad general por la izquierda 1 / 2)

$$P = \{$$

- (1)  $S \rightarrow A a$
- (2)  $A \rightarrow S b$
- (3)  $A \rightarrow c$

$$\}$$

- Esta gramática genera el lenguaje  $L(G) = c(ba)^*a$

# Descenso recursivo con retroceso o *backtracking*

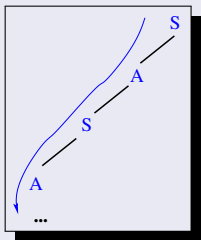
Limitaciones o inconvenientes

## Ejemplo (2.- Recursividad general por la izquierda 2 / 2)

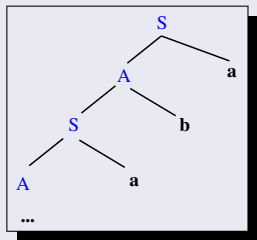
- Se genera una **recursión infinita** al analizar la sentencia:

**c b a a**

Árbol de activación



Árbol sintáctico





# Contenido del tema

- 1 Introducción
- 2 Descenso recursivo con retroceso o *backtracking*
- 3 Análisis sintáctico descendente predictivo**
- 4 Detección y recuperación de errores

# Contenido de la sección

## 3 Análisis sintáctico descendente predictivo

- Descripción
- Gramáticas LL(k)
- Fases
- Conjunto Primero
- Conjunto Siguierte
- Construcción de la tabla predictiva
- Conflictos en la tabla predictiva
- Implementación recursiva
- Implementación iterativa

# Análisis sintáctico descendente predictivo

## Descripción

### Objetivo

- Comprobar si la gramática puede **generar** la cadena de entrada mediante
  - la generación de una **derivación por la izquierda**
  - o la construcción del **árbol sintáctico** de forma **descendente**.
- Utiliza una **tabla predictiva** para determinar **qué regla de producción** (si existe) se puede usar en cada paso

# Análisis sintáctico descendente predictivo

## Descripción

### Notas (Tabla predictiva)

- La **tabla predictiva** indica cuál es la *única* regla de producción (si existe) que permite continuar el análisis.
- Si la tabla predictiva no indica *ninguna* regla entonces la cadena de entrada **no** puede ser generada por la gramática.

## Análisis sintáctico descendente predictivo

## Descripción

## Ejemplo (Gramática de expresiones aritméticas)

1 / 27)

 $P = \{$ 

(1)  $S \rightarrow \text{identificador} = E$

(2)  $E \rightarrow T E'$

(3)  $E' \rightarrow + T E'$

(4)  $E' \rightarrow \epsilon$

(5)  $T \rightarrow F T'$

(6)  $T' \rightarrow * F T'$

(7)  $T' \rightarrow \epsilon$

(8)  $F \rightarrow ( E )$

(9)  $F \rightarrow \text{identificador}$

(10)  $F \rightarrow \text{número}$

}

Tabla predictiva

	Símbolo de entrada						
	id	=	+	*	( )	número	\$
S	1						
E	2				2		2
E'			3			4	4
T	5				5		5
T'			7	6		7	7
F	9				8		10

# Análisis sintáctico descendente predictivo

## Descripción

### Ejemplo (Gramática de expresiones aritméticas 2 / 27)

- *Análisis mediante descenso recursivo con retroceso:*

**identificador = identificador + número \* identificador \$**

# Análisis sintáctico descendente predictivo

## Descripción

**Ejemplo** (Gramática de expresiones aritméticas

3 / 27)

Análisis de **id = id + n \* id \$**

S

Árbol sintáctico

S

## Análisis sintáctico descendente predictivo

## Descripción

## Ejemplo (Gramática de expresiones aritméticas)

4 / 27)

 $P = \{$ (1)  $S \rightarrow \text{identificador} = E$ (2)  $E \rightarrow T E'$ (3)  $E' \rightarrow + T E'$ (4)  $E' \rightarrow \epsilon$ (5)  $T \rightarrow F T'$ (6)  $T' \rightarrow * F T'$ (7)  $T' \rightarrow \epsilon$ (8)  $F \rightarrow ( E )$ (9)  $F \rightarrow \text{identificador}$ (10)  $F \rightarrow \text{número}$  $\}$ 

**Tabla predictiva**

	Símbolo de entrada						
	id	=	+	*	( )	número	\$
S	1						
E	2				2		2
E'			3			4	4
T	5				5		5
T'			7	6		7	7
F	9				8		10



## Análisis sintáctico descendente predictivo

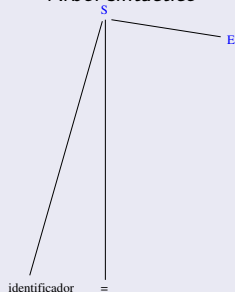
## Descripción

## Ejemplo (Gramática de expresiones aritméticas)

5 / 27)

Análisis de `id = id + n * id $` $S \xRightarrow{1} \underline{id = E}$ Emparejamientos: `id, =`

Árbol sintáctico



## Análisis sintáctico descendente predictivo

## Descripción

## Ejemplo (Gramática de expresiones aritméticas)

6 / 27)

 $P = \{$ (1)  $S \rightarrow \text{identificador} = E$ (2)  $E \rightarrow T E'$ (3)  $E' \rightarrow + T E'$ (4)  $E' \rightarrow \epsilon$ (5)  $T \rightarrow F T'$ (6)  $T' \rightarrow * F T'$ (7)  $T' \rightarrow \epsilon$ (8)  $F \rightarrow ( E )$ (9)  $F \rightarrow \text{identificador}$ (10)  $F \rightarrow \text{número}$  $\}$ 

Tabla predictiva

	Símbolo de entrada						
	id	=	+	*	( )	número	\$
S	1						
E	2				2		2
E'			3			4	4
T	5				5		5
T'			7	6		7	7
F	9				8		10

## Análisis sintáctico descendente predictivo

## Descripción

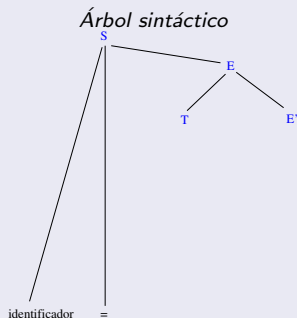
## Ejemplo (Gramática de expresiones aritméticas)

7 / 27

Análisis de **id = id + n \* id \$**

$$S \Rightarrow id = E$$

$$\quad \underset{1}{\Rightarrow}$$

$$\quad \underset{2}{\Rightarrow} \quad id = \underline{TE'}$$


## Análisis sintáctico descendente predictivo

## Descripción

## Ejemplo (Gramática de expresiones aritméticas)

8 / 27)

 $P = \{$ (1)  $S \rightarrow \text{identificador} = E$ (2)  $E \rightarrow T E'$ (3)  $E' \rightarrow + T E'$ (4)  $E' \rightarrow \epsilon$ (5)  $T \rightarrow F T'$ (6)  $T' \rightarrow * F T'$ (7)  $T' \rightarrow \epsilon$ (8)  $F \rightarrow ( E )$ (9)  $F \rightarrow \text{identificador}$ (10)  $F \rightarrow \text{número}$  $\}$ 

Tabla predictiva

	Símbolo de entrada						
	id	=	+	*	( )	número	\$
S	1						
E	2				2	2	
E'			3		4		4
T	5				5	5	
T'			7	6	7		7
F	9				8	10	

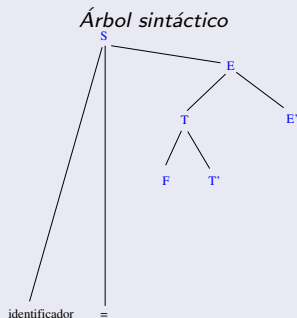
## Análisis sintáctico descendente predictivo

## Descripción

## Ejemplo (Gramática de expresiones aritméticas)

9 / 27

Análisis de **id = id + n \* id \$**

$$\begin{array}{l}
 S \Rightarrow id = E \\
 \quad \underset{1}{\Rightarrow} \\
 \quad \Rightarrow id = TE' \\
 \quad \quad \underset{2}{\Rightarrow} \\
 \quad \quad \Rightarrow id = \underline{FT'E'} \\
 \quad \quad \quad \underset{5}{\Rightarrow}
 \end{array}$$


## Análisis sintáctico descendente predictivo

## Descripción

## Ejemplo (Gramática de expresiones aritméticas)

10 / 27)

 $P = \{$ (1)  $S \rightarrow \text{identificador} = E$ (2)  $E \rightarrow T E'$ (3)  $E' \rightarrow + T E'$ (4)  $E' \rightarrow \epsilon$ (5)  $T \rightarrow F T'$ (6)  $T' \rightarrow * F T'$ (7)  $T' \rightarrow \epsilon$ (8)  $F \rightarrow ( E )$ (9)  $F \rightarrow \text{identificador}$ (10)  $F \rightarrow \text{número}$  $\}$ 

Tabla predictiva

	Símbolo de entrada						
	id	=	+	*	( )	número	\$
S	1						
E	2				2		2
E'			3			4	4
T	5				5		5
T'			7	6		7	7
F	9				8		10

## Análisis sintáctico descendente predictivo

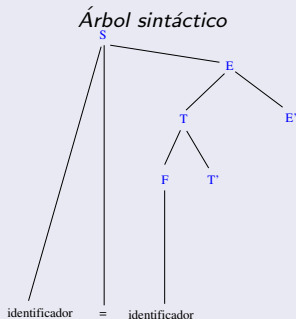
## Descripción

## Ejemplo (Gramática de expresiones aritméticas)

11 / 27

Análisis de  $id = id + n * id \$$ 

$S \Rightarrow id = E$   
 $\xrightarrow{1}$   
 $\Rightarrow id = TE'$   
 $\xrightarrow{2}$   
 $\Rightarrow id = FT'E'$   
 $\xrightarrow{5}$   
 $\Rightarrow id = idT'E'$   
 $\xrightarrow{9}$

Emparejamiento de  $id$ 

## Análisis sintáctico descendente predictivo

## Descripción

## Ejemplo (Gramática de expresiones aritméticas)

12 / 27)

 $P = \{$ (1)  $S \rightarrow \text{identificador} = E$ (2)  $E \rightarrow T E'$ (3)  $E' \rightarrow + T E'$ (4)  $E' \rightarrow \epsilon$ (5)  $T \rightarrow F T'$ (6)  $T' \rightarrow * F T'$ (7)  $T' \rightarrow \epsilon$ (8)  $F \rightarrow ( E )$ (9)  $F \rightarrow \text{identificador}$ (10)  $F \rightarrow \text{número}$  $\}$ 

Tabla predictiva

	Símbolo de entrada						
	id	=	+	*	( )	número	\$
S	1						
E	2				2	2	
E'			3			4	4
T	5				5	5	
T'			7	6		7	7
F	9				8	10	



## Análisis sintáctico descendente predictivo

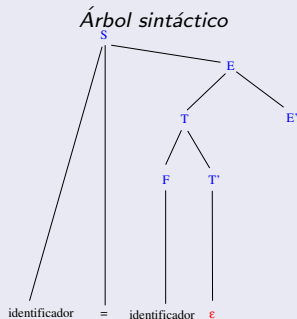
## Descripción

## Ejemplo (Gramática de expresiones aritméticas)

13 / 27

Análisis de  $id = id + n * id \$$ 

$S \Rightarrow id = E$   
 $\xrightarrow{1}$   
 $\Rightarrow id = TE'$   
 $\xrightarrow{2}$   
 $\Rightarrow id = FT'E'$   
 $\xrightarrow{5}$   
 $\Rightarrow id = id T'E'$   
 $\xrightarrow{9}$   
 $\Rightarrow id = id \epsilon E'$   
 $\xrightarrow{7}$



## Análisis sintáctico descendente predictivo

## Descripción

## Ejemplo (Gramática de expresiones aritméticas)

14 / 27)

 $P = \{$ (1)  $S \rightarrow \text{identificador} = E$ (2)  $E \rightarrow T E'$ (3)  $E' \rightarrow + T E'$ (4)  $E' \rightarrow \epsilon$ (5)  $T \rightarrow F T'$ (6)  $T' \rightarrow * F T'$ (7)  $T' \rightarrow \epsilon$ (8)  $F \rightarrow ( E )$ (9)  $F \rightarrow \text{identificador}$ (10)  $F \rightarrow \text{número}$  $\}$ 

Tabla predictiva

	Símbolo de entrada						
	id	=	+	*	( )	número	\$
S	1						
E	2				2	2	
E'			3			4	4
T	5				5	5	
T'			7	6		7	7
F	9				8	10	

## Análisis sintáctico descendente predictivo

## Descripción

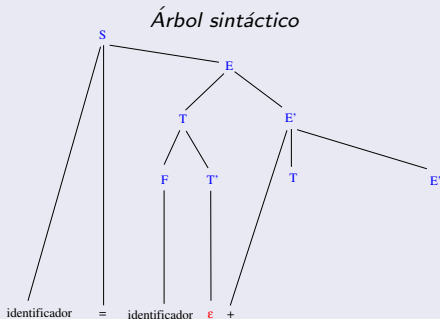
## Ejemplo (Gramática de expresiones aritméticas)

15 / 27

Análisis de **id = id + n \* id \$**

$S \Rightarrow id = E$   
 $\xrightarrow{1}$   
 $\Rightarrow id = TE'$   
 $\xrightarrow{2}$   
 $\Rightarrow id = FT'E'$   
 $\xrightarrow{5}$   
 $\Rightarrow id = id T'E'$   
 $\xrightarrow{9}$   
 $\Rightarrow id = id \epsilon E'$   
 $\xrightarrow{7}$   
 $\Rightarrow id = id \epsilon +TE'$   
 $\xrightarrow{3}$

Emparejamiento de +



## Análisis sintáctico descendente predictivo

## Descripción

## Ejemplo (Gramática de expresiones aritméticas)

16 / 27)

 $P = \{$ (1)  $S \rightarrow \text{identificador} = E$ (2)  $E \rightarrow T E'$ (3)  $E' \rightarrow + T E'$ (4)  $E' \rightarrow \epsilon$ (5)  $T \rightarrow F T'$ (6)  $T' \rightarrow * F T'$ (7)  $T' \rightarrow \epsilon$ (8)  $F \rightarrow ( E )$ (9)  $F \rightarrow \text{identificador}$ (10)  $F \rightarrow \text{número}$  $\}$ 

**Tabla predictiva**

	Símbolo de entrada						
	id	=	+	*	( )	número	\$
S	1						
E	2				2	2	
E'			3			4	4
T	5				5	5	
T'			7	6		7	7
F	9				8	10	

## Análisis sintáctico descendente predictivo

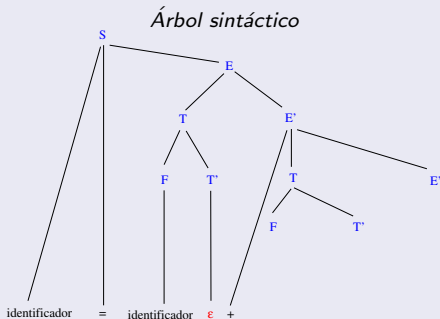
## Descripción

## Ejemplo (Gramática de expresiones aritméticas)

17 / 27

Análisis de  $\text{id} = \text{id} + \text{n} * \text{id} \$$ 

$S \Rightarrow \text{id} = E$   
 $\xrightarrow{1}$   
 $\Rightarrow \text{id} = TE'$   
 $\xrightarrow{2}$   
 $\Rightarrow \text{id} = FT'E'$   
 $\xrightarrow{5}$   
 $\Rightarrow \text{id} = \text{id}T'E'$   
 $\xrightarrow{9}$   
 $\Rightarrow \text{id} = \text{id} \epsilon E'$   
 $\xrightarrow{7}$   
 $\Rightarrow \text{id} = \text{id} \epsilon + TE'$   
 $\xrightarrow{3}$   
 $\Rightarrow \text{id} = \text{id} \epsilon + \underline{FT'E'}$   
 $\xrightarrow{5}$



## Análisis sintáctico descendente predictivo

## Descripción

## Ejemplo (Gramática de expresiones aritméticas)

18 / 27)

 $P = \{$ 

(1)  $S \rightarrow \text{identificador} = E$

(2)  $E \rightarrow T E'$

(3)  $E' \rightarrow + T E'$

(4)  $E' \rightarrow \epsilon$

(5)  $T \rightarrow F T'$

(6)  $T' \rightarrow * F T'$

(7)  $T' \rightarrow \epsilon$

(8)  $F \rightarrow ( E )$

(9)  $F \rightarrow \text{identificador}$

(10)  $F \rightarrow \text{número}$

 $\}$ 

Tabla predictiva

	Símbolo de entrada						
	id	=	+	*	( )	número	\$
S	1						
E	2				2	2	
E'			3		4		4
T	5				5	5	
T'			7	6	7		7
F	9				8	10	

## Análisis sintáctico descendente predictivo

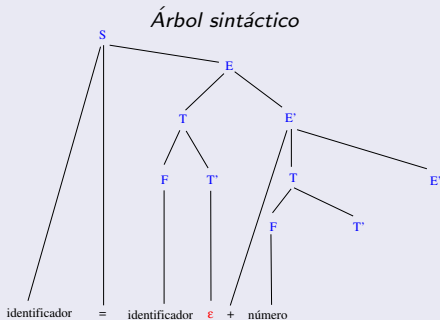
## Descripción

## Ejemplo (Gramática de expresiones aritméticas)

19 / 27

Análisis de  $id = id + n * id \$$ 

S	$\Rightarrow$	$id = E$
1	$\Rightarrow$	$id = TE'$
2	$\Rightarrow$	$id = FT'E'$
5	$\Rightarrow$	$id = idT'E'$
9	$\Rightarrow$	$id = id \epsilon E'$
7	$\Rightarrow$	$id = id \epsilon + TE'$
3	$\Rightarrow$	$id = id \epsilon + FT'E'$
5	$\Rightarrow$	$id = id \epsilon + nT'E'$
10	$\Rightarrow$	

Emparejamiento de  $n$ 

## Análisis sintáctico descendente predictivo

## Descripción

## Ejemplo (Gramática de expresiones aritméticas)

20 / 27)

 $P = \{$ (1)  $S \rightarrow \text{identificador} = E$ (2)  $E \rightarrow T E'$ (3)  $E' \rightarrow + T E'$ (4)  $E' \rightarrow \epsilon$ (5)  $T \rightarrow F T'$ (6)  $T' \rightarrow * F T'$ (7)  $T' \rightarrow \epsilon$ (8)  $F \rightarrow ( E )$ (9)  $F \rightarrow \text{identificador}$ (10)  $F \rightarrow \text{número}$  $\}$ 

Tabla predictiva

	Símbolo de entrada							
	id	=	+	*	( )	número	\$	
S	1							
E	2				2		2	
E'			3			4		4
T	5				5		5	
T'			7	6		7		7
F	9				8		10	



## Análisis sintáctico descendente predictivo

## Descripción

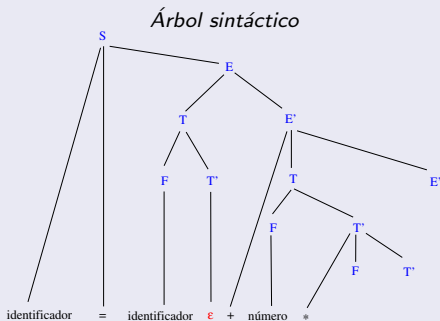
## Ejemplo (Gramática de expresiones aritméticas)

21 / 27

Análisis de  $id = id + n * id \$$ 

$S \Rightarrow id = E$   
 $\xrightarrow{1}$   
 $\Rightarrow id = TE'$   
 $\xrightarrow{2}$   
 $\Rightarrow id = FT'E'$   
 $\xrightarrow{5}$   
 $\Rightarrow id = idT'E'$   
 $\xrightarrow{9}$   
 $\Rightarrow id = id \epsilon E'$   
 $\xrightarrow{7}$   
 $\Rightarrow id = id \epsilon + TE'$   
 $\xrightarrow{3}$   
 $\Rightarrow id = id \epsilon + FT'E'$   
 $\xrightarrow{5}$   
 $\Rightarrow id = id \epsilon + nT'E'$   
 $\xrightarrow{10}$   
 $\Rightarrow id = id \epsilon + n * FT'E'$   
 $\xrightarrow{6}$

Emparejamiento de \*



## Análisis sintáctico descendente predictivo

## Descripción

## Ejemplo (Gramática de expresiones aritméticas)

22 / 27)

 $P = \{$ (1)  $S \rightarrow \text{identificador} = E$ (2)  $E \rightarrow T E'$ (3)  $E' \rightarrow + T E'$ (4)  $E' \rightarrow \epsilon$ (5)  $T \rightarrow F T'$ (6)  $T' \rightarrow * F T'$ (7)  $T' \rightarrow \epsilon$ (8)  $F \rightarrow ( E )$ (9)  $F \rightarrow \text{identificador}$ (10)  $F \rightarrow \text{número}$  $\}$ 

Tabla predictiva

	Símbolo de entrada						
	id	=	+	*	( )	número	\$
S	1						
E	2				2		2
E'			3			4	4
T	5				5		5
T'			7	6		7	7
F	9				8		10

## Análisis sintáctico descendente predictivo

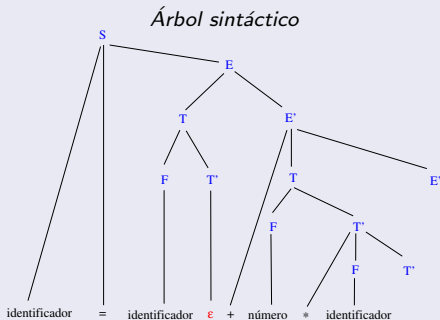
## Descripción

## Ejemplo (Gramática de expresiones aritméticas)

23 / 27)

Análisis de  $id = id + n * id \$$ 

$S \Rightarrow id = E$   
 $\xrightarrow{1} id = TE'$   
 $\xrightarrow{2} id = FT'E'$   
 $\xrightarrow{5} id = idT'E'$   
 $\xrightarrow{9} id = id \epsilon E'$   
 $\xrightarrow{7} id = id \epsilon + TE'$   
 $\xrightarrow{3} id = id \epsilon + FT'E'$   
 $\xrightarrow{5} id = id \epsilon + n T'E'$   
 $\xrightarrow{10} id = id \epsilon + n * FT'E'$   
 $\xrightarrow{6} id = id \epsilon + n * \underline{id}T'E'$   
 $\xrightarrow{9}$

Emparejamiento de  $id$ 

## Análisis sintáctico descendente predictivo

## Descripción

## Ejemplo (Gramática de expresiones aritméticas)

24 / 27)

 $P = \{$ (1)  $S \rightarrow \text{identificador} = E$ (2)  $E \rightarrow T E'$ (3)  $E' \rightarrow + T E'$ (4)  $E' \rightarrow \epsilon$ (5)  $T \rightarrow F T'$ (6)  $T' \rightarrow * F T'$ (7)  $T' \rightarrow \epsilon$ (8)  $F \rightarrow ( E )$ (9)  $F \rightarrow \text{identificador}$ (10)  $F \rightarrow \text{número}$  $\}$ 

Tabla predictiva

	Símbolo de entrada						
	id	=	+	*	( )	número	\$
S	1						
E	2				2	2	
E'			3			4	4
T	5				5	5	
T'			7	6		7	7
F	9				8	10	

## Análisis sintáctico descendente predictivo

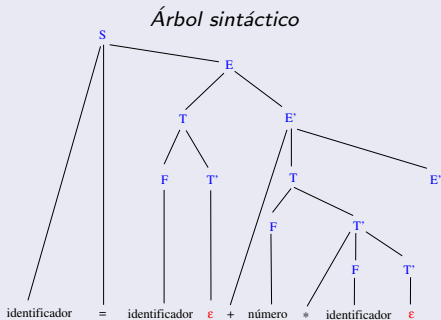
## Descripción

## Ejemplo (Gramática de expresiones aritméticas)

25 / 27

Análisis de  $id = id + n * id \$$ 

$S \Rightarrow id = E$   
 $\xrightarrow{1} id = TE'$   
 $\xrightarrow{2} id = FT'E'$   
 $\xrightarrow{5} id = idT'E'$   
 $\xrightarrow{9} id = id \epsilon E'$   
 $\xrightarrow{7} id = id \epsilon + TE'$   
 $\xrightarrow{3} id = id \epsilon + FT'E'$   
 $\xrightarrow{5} id = id \epsilon + n T'E'$   
 $\xrightarrow{10} id = id \epsilon + n * FT'E'$   
 $\xrightarrow{6} id = id \epsilon + n * id T'E'$   
 $\xrightarrow{9} id = id \epsilon + n * id \epsilon E'$   
 $\xrightarrow{7}$



## Análisis sintáctico descendente predictivo

## Descripción

## Ejemplo (Gramática de expresiones aritméticas)

26 / 27)

 $P = \{$ (1)  $S \rightarrow \text{identificador} = E$ (2)  $E \rightarrow T E'$ (3)  $E' \rightarrow + T E'$ (4)  $E' \rightarrow \epsilon$ (5)  $T \rightarrow F T'$ (6)  $T' \rightarrow * F T'$ (7)  $T' \rightarrow \epsilon$ (8)  $F \rightarrow ( E )$ (9)  $F \rightarrow \text{identificador}$ (10)  $F \rightarrow \text{número}$  $\}$ 

Tabla predictiva

	Símbolo de entrada						
	id	=	+	*	( )	número	\$
S	1						
E	2				2	2	
E'			3		4		4
T	5				5	5	
T'			7	6	7		7
F	9				8	10	

## Análisis sintáctico descendente predictivo

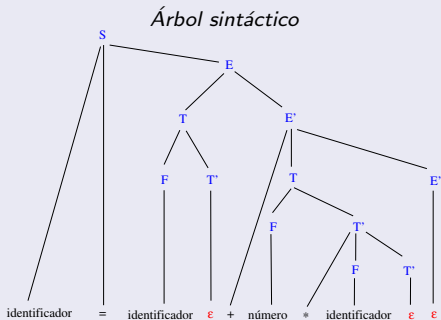
## Descripción

## Ejemplo (Gramática de expresiones aritméticas)

27 / 27

Análisis de  $id = id + n * id \$$ 

$S \Rightarrow id = E$   
 $\xrightarrow{1}$   
 $\Rightarrow id = TE'$   
 $\xrightarrow{2}$   
 $\Rightarrow id = FT'E'$   
 $\xrightarrow{5}$   
 $\Rightarrow id = idT'E'$   
 $\xrightarrow{9}$   
 $\Rightarrow id = id \in E'$   
 $\xrightarrow{7}$   
 $\Rightarrow id = id \in + TE'$   
 $\xrightarrow{3}$   
 $\Rightarrow id = id \in + FT'E'$   
 $\xrightarrow{5}$   
 $\Rightarrow id = id \in + nT'E'$   
 $\xrightarrow{10}$   
 $\Rightarrow id = id \in + n * FT'E'$   
 $\xrightarrow{6}$   
 $\Rightarrow id = id \in + n * idT'E'$   
 $\xrightarrow{9}$   
 $\Rightarrow id = id \in + n * id \in E'$   
 $\xrightarrow{7}$   
 $\Rightarrow id = id \in + n * id \in \in$   
 $\xrightarrow{4}$



# Contenido de la sección

## 3 Análisis sintáctico descendente predictivo

- Descripción
- Gramáticas LL(k)
- Fases
- Conjunto Primero
- Conjunto Siguierte
- Construcción de la tabla predictiva
- Conflictos en la tabla predictiva
- Implementación recursiva
- Implementación iterativa



# Análisis sintáctico descendente predictivo

## Gramáticas LL(k)

### Definición (Gramática LL(k))

- Una *gramática LL(k)* es una gramática de contexto libre que **admite** un análisis descendente *predictivo*

# Análisis sintáctico descendente predictivo

Gramáticas LL(k)

## Significado

- LL(k): procesa la **cadena de entrada** de **izquierda a derecha**.
- LL(k): genera una **derivación** por la **izquierda**.
- LL(k): **número** de componentes léxicos que explora de la cadena de entrada para determinar qué regla se va a procesar en cada paso de la derivación.

## Nota

*Generalmente,  $k$  vale 1.*

# Análisis sintáctico descendente predictivo

## Gramáticas LL(k)

### Condiciones de una gramática LL(1)

- Para cada par de reglas  $A \rightarrow \alpha | \beta$  se verifican las siguientes condiciones:
  - 1.- **No** existe ningún símbolo terminal  $a \in V_T$  que pueda ser el primer símbolo de una cadena derivable por  $\alpha$  y  $\beta$ , es decir,  $\text{Primero}(\alpha) \cap \text{Primero}(\beta) = \emptyset$
  - 2.- La palabra vacía  $\epsilon$  solamente puede ser derivada, **a lo sumo**, o por  $\alpha$  o por  $\beta$ , pero **no** por ambas simultáneamente, es decir, si  $\epsilon \in \text{Primero}(\alpha)$  entonces  $\epsilon \notin \text{Primero}(\beta)$  y viceversa.
  - 3.- Si  $\beta$  (o  $\alpha$ ) deriva la palabra vacía  $\epsilon$  entonces  $\alpha$  (o  $\beta$ ) **no** puede derivar un cadena que comience por un símbolo terminal  $a \in V_T$  que pertenezca al conjunto **Siguiente(A)**, es decir, si  $\epsilon \in \text{Primero}(\beta)$  entonces  $\text{Primero}(\alpha) \cap \text{Siguiente}(A) = \emptyset$

## Análisis sintáctico descendente predictivo

Gramáticas LL(k)

## Primera condición de una gramática LL(1)

1 / 3

- Para cada par de reglas  $A \rightarrow \alpha | \beta$  se verifica que
  - 1.- **No** existe ningún símbolo terminal  $a \in V_T$  que pueda ser el primer símbolo de una cadena derivable por  $\alpha$  y  $\beta$ , es decir,  $Primero(\alpha) \cap Primero(\beta) = \emptyset$

Si  $A \rightarrow \alpha | \beta \in P$ 

entonces  $\nexists a \in V_T$  tal que

$$\begin{cases} A \Rightarrow \alpha \overset{*}{\Rightarrow} a \delta \\ A \Rightarrow \beta \overset{*}{\Rightarrow} a \gamma \end{cases}$$

# Análisis sintáctico descendente predictivo

Gramáticas LL(k)

## Ejemplo (Primera condición de una gramática LL(1) 2 / 3)

- Gramática que genera sentencias condicionales

$P = \{$

(1)  $S \rightarrow \text{si } C \text{ entonces } S \text{ si\_no } S \text{ fin\_si} \quad (S \rightarrow \alpha)$

(2)  $S \rightarrow \text{si } C \text{ entonces } S \text{ fin\_si} \quad (S \rightarrow \beta)$

(3)  $S \rightarrow \dots$

(4)  $C \rightarrow \dots$

$\}$

$\text{Primero}(\alpha) \cap \text{Primero}(\beta) =$

$= \text{Primero}(\text{si } C \text{ entonces } S \text{ si\_no } S \text{ fin\_si}) \cap \text{Primero}(\text{si } C \text{ entonces } S \text{ fin\_si})$

$= \{\text{si}\} \neq \emptyset$

## Análisis sintáctico descendente predictivo

Gramáticas LL(k)

## Ejemplo (Primera condición de una gramática LL(1) 3 / 3)

- Gramática que genera sentencias condicionales

$$P = \{$$

$$(1) S \rightarrow \text{si } C \text{ entonces } S \text{ si\_no } S \text{ fin\_si} \quad (S \rightarrow \alpha)$$

$$(2) S \rightarrow \text{si } C \text{ entonces } S \text{ fin\_si} \quad (S \rightarrow \beta)$$

$$(3) S \rightarrow \dots$$

$$(4) C \rightarrow \dots$$

$$\}$$

- **Conflicto** al analizar una sentencia que empieza por **si**

- Primera opción

$$S \xRightarrow{1} \text{si } C \text{ entonces } S \text{ si\_no } S \text{ fin\_si}$$

- Segunda opción

$$S \xRightarrow{2} \text{si } C \text{ entonces } S \text{ fin\_si}$$

# Análisis sintáctico descendente predictivo

## Gramáticas LL(k)

### Segunda condición de una gramática LL(1)

1 / 3

- Para cada par de reglas  $A \rightarrow \alpha|\beta$  se verifica que
  - 2.- la palabra vacía  $\epsilon$  solamente puede ser derivada, **a lo sumo**, o por  $\alpha$  o por  $\beta$ , pero no por ambas simultáneamente, es decir, si  $\epsilon \in \text{Primero}(\alpha)$  entonces  $\epsilon \notin \text{Primero}(\beta)$  y viceversa.

Si  $A \rightarrow \alpha|\beta \in P$

entonces

- si  $A \Rightarrow \alpha \xrightarrow{*} \epsilon$  entonces  $\nexists A \Rightarrow \beta \xrightarrow{*} \epsilon$
- si  $A \Rightarrow \beta \xrightarrow{*} \epsilon$  entonces  $\nexists A \Rightarrow \alpha \xrightarrow{*} \epsilon$

## Análisis sintáctico descendente predictivo

Gramáticas LL(k)

## Ejemplo (Segunda condición de una gramática LL(1) 2 / 3)

- Gramática

$$P = \left\{ \begin{array}{ll} (1) S \rightarrow \epsilon & (S \rightarrow \alpha) \\ (2) S \rightarrow A & (S \rightarrow \beta) \\ (3) A \rightarrow \epsilon & \\ (4) A \rightarrow \dots & \\ \end{array} \right\}$$

$$\epsilon \in \text{Primero}(\alpha) \wedge \epsilon \in \text{Primero}(\beta)$$

$$\epsilon \in \text{Primero}(\epsilon) \wedge \epsilon \in \text{Primero}(A)$$



## Análisis sintáctico descendente predictivo

Gramáticas LL(k)

## Ejemplo (Segunda condición de una gramática LL(1) 3 / 3)

- *Gramática*

$$P = \{$$

$$(1) S \rightarrow \epsilon$$

$$(2) S \rightarrow A$$

$$(3) A \rightarrow \epsilon$$

$$(4) A \rightarrow \dots$$

$$\}$$

- *Conflicto* al derivar la palabra vacía  $\epsilon$ :

- *Primera opción*

$$S \xRightarrow{1} \epsilon$$

- *Segunda opción*

$$S \xRightarrow{2} A \xRightarrow{3} \epsilon$$

## Análisis sintáctico descendente predictivo

Gramáticas LL(k)

## Tercera condición de una gramática LL(1)

1 / 3

- Para cada par de reglas  $A \rightarrow \alpha|\beta$  se verifica que
  - 3.- Si  $\beta$  (o  $\alpha$ ) deriva la palabra vacía  $\epsilon$  entonces  $\alpha$  (o  $\beta$ ) **no** puede derivar un cadena que comience por un símbolo terminal  $\mathbf{a} \in V_T$  que pertenezca al conjunto **Siguiente(A)**, es decir, si  $\epsilon \in \text{Primero}(\beta)$  entonces  $\text{Primero}(\alpha) \cap \text{Siguiete}(A) = \emptyset$

Si  $A \rightarrow \alpha|\beta \in P$  y  $\beta \xrightarrow{*} \epsilon$  entonces  $\nexists A \Rightarrow \alpha \xrightarrow{*} \mathbf{a} \gamma$   
 donde  $\mathbf{a} \in \text{Siguiete}(A)$

## Análisis sintáctico descendente predictivo

Gramáticas LL(k)

## Ejemplo (Tercera condición de una gramática LL(1) 2 / 3)

- Gramática

$$P = \{$$

$$(1) S \rightarrow A a$$

$$(2) A \rightarrow B c \quad (A \rightarrow \alpha)$$

$$(3) A \rightarrow \epsilon \quad (A \rightarrow \beta)$$

$$(4) B \rightarrow a$$

$$\}$$

$$\epsilon \in \text{Primero}(\beta) = \text{Primero}(\epsilon)$$

$$\text{Primero}(Bc) \cap \text{Siguiente}(A) = \{a\} \neq \emptyset$$

## Análisis sintáctico descendente predictivo

Gramáticas LL(k)

## Ejemplo (Tercera condición de una gramática LL(1) 3 / 3)

- Gramática

$$P = \{$$

$$(1) S \rightarrow A a$$

$$(2) A \rightarrow B c \quad (A \rightarrow \alpha)$$

$$(3) A \rightarrow \epsilon \quad (A \rightarrow \beta)$$

$$(4) B \rightarrow a$$

$$\}$$

- Conflicto** al derivar una cadena que comienza por **a**:

- Primera opción

$$S \xRightarrow{1} A a \xRightarrow{3} a$$

- Segunda opción

$$S \xRightarrow{1} A a \xRightarrow{2} B c a \xRightarrow{4} a c a$$

# Contenido de la sección

## 3 Análisis sintáctico descendente predictivo

- Descripción
- Gramáticas LL(k)
- Fases
  - Conjunto Primero
  - Conjunto Siguierte
  - Construcción de la tabla predictiva
  - Conflictos en la tabla predictiva
  - Implementación recursiva
  - Implementación iterativa

# Análisis sintáctico descendente predictivo

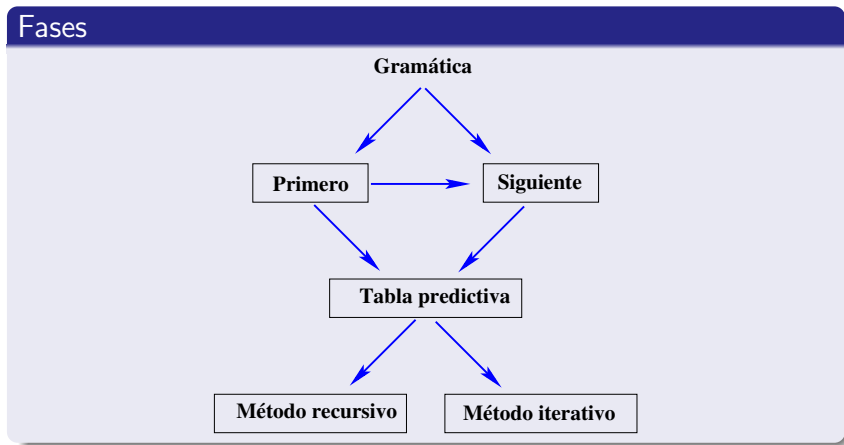
## Fases

### Fases

- 1.- Construcción del conjunto **Primero**.
- 2.- Construcción del conjunto **Siguiente**.
- 3.- Construcción de la **tabla predictiva**.
- 4.- Uso de la **tabla predictiva** para aplicar un **método** de análisis descendente predictivo
  - **Método recursivo**: basado en funciones recursivas, pero sin retroceso en la cadena de entrada.
  - **Método iterativo**.

# Análisis sintáctico descendente predictivo

## Fases



# Contenido de la sección

## 3 Análisis sintáctico descendente predictivo

- Descripción
- Gramáticas LL(k)
- Fases
- **Conjunto Primero**
- Conjunto Siguiendo
- Construcción de la tabla predictiva
- Conflictos en la tabla predictiva
- Implementación recursiva
- Implementación iterativa



# Análisis sintáctico descendente predictivo

## Conjunto Primero

### Definición (Primero( $\alpha$ ))

- Si  $\alpha \in V^* = (V_N \cup V_T)^*$  entonces

$$\text{Primero}(\alpha) = \{\mathbf{a} \mid \mathbf{a} \in V_T \wedge \alpha \xRightarrow{*} \mathbf{a} \gamma\} \cup \{\epsilon \mid \alpha \xRightarrow{*} \epsilon\}$$

# Análisis sintáctico descendente predictivo

## Conjunto Primero

### Nota ( $\text{Primero}(\alpha)$ )

- $\text{Primero}(\alpha)$  va a estar compuesto por
  - los símbolos **terminales** que aparecen en la *primera* posición de una cadena que es derivable a partir de  $\alpha$
  - y la palabra vacía  $\epsilon$ , si  $\alpha$  la deriva.

# Análisis sintáctico descendente predictivo

## Conjunto Primero

### Algoritmo (Construcción del conjunto Primero

1 / 5)

- *Caso básico 1:*  $\alpha = \epsilon$
- *Caso básico 2:*  $\alpha = \mathbf{a} \in V_T$
- *Caso básico 3:*  $\alpha = A \in V_N$
- *Caso general:*  $\alpha = X_1 X_2 \dots X_n \in V^+ = (V_N \cup V_T)^+$

# Análisis sintáctico descendente predictivo

## Conjunto Primero

### Algoritmo (Construcción del conjunto Primero)

2 / 5

- **Caso básico 1:**  $\alpha = \epsilon$

$$\text{Primero}(\alpha) = \text{Primero}(\epsilon) = \{\epsilon\}$$

$$\text{porque } \alpha = \epsilon \xrightarrow{0} \epsilon$$

# Análisis sintáctico descendente predictivo

## Conjunto Primero

### Algoritmo (Construcción del conjunto Primero)

3 / 5

- **Caso básico 2:**  $\alpha = \mathbf{a} \in V_T$   
 $Primero(\alpha) = Primero(\mathbf{a}) = \{\mathbf{a}\}$   
porque  $\alpha = \mathbf{a} \xrightarrow{0} \mathbf{a}$

## Análisis sintáctico descendente predictivo

## Conjunto Primero

## Algoritmo (Construcción del conjunto Primero)

4 / 5

- **Caso básico 3:**  $\alpha = A \in V_N$ 
  - a) Si  $A \rightarrow \epsilon \in P$  entonces  $\epsilon \in \text{Primero}(A)$
  - b) Si  $A \rightarrow X_1 X_2 \dots X_n \in P$ 
    - entonces  $\text{Primero}(X_1) - \{\epsilon\} \subseteq \text{Primero}(A)$
    - Si  $\epsilon \in \text{Primero}(X_i) \forall i \in \{1, 2, \dots, k-1\}$  entonces  $\text{Primero}(X_k) - \{\epsilon\} \subseteq \text{Primero}(A)$
    - Si  $\epsilon \in \text{Primero}(X_i) \forall i \in \{1, 2, \dots, n\}$  entonces  $\epsilon \in \text{Primero}(A)$

## Análisis sintáctico descendente predictivo

## Conjunto Primero

## Algoritmo (Construcción del conjunto Primero)

5 / 5

- **Caso general:**  $\alpha = X_1 X_2 \dots X_n \in V^+ = (V_N \cup V_T)^+$ 
  - $\text{Primero}(X_1) - \{\epsilon\} \subseteq \text{Primero}(\alpha)$
  - Si  $\epsilon \in \text{Primero}(X_i) \forall i \in \{1, 2, \dots, k-1\}$  entonces  $\text{Primero}(X_k) - \{\epsilon\} \subseteq \text{Primero}(\alpha)$
  - Si  $\epsilon \in \text{Primero}(X_i) \forall i \in \{1, 2, \dots, n\}$  entonces  $\epsilon \in \text{Primero}(\alpha)$

# Análisis sintáctico descendente predictivo

## Conjunto Primero

### Ejemplos (Construcción del conjunto Primero)

- 1.- *Gramática de las expresiones aritméticas.*
- 2.- *Gramática de las declaraciones.*



# Análisis sintáctico descendente predictivo

## Conjunto Primero

### Ejemplo (1.- Gramática de las expresiones aritméticas 1 / 2)

- $$P = \{$$
- (1)  $S \rightarrow \text{identificador} = E$
  - (2)  $E \rightarrow T E'$
  - (3)  $E' \rightarrow + T E'$
  - (4)  $E' \rightarrow \epsilon$
  - (5)  $T \rightarrow F T'$
  - (6)  $T' \rightarrow * F T'$
  - (7)  $T' \rightarrow \epsilon$
  - (8)  $F \rightarrow ( E )$
  - (9)  $F \rightarrow \text{identificador}$
  - (10)  $F \rightarrow \text{número}$
- $$\}$$

## Análisis sintáctico descendente predictivo

## Conjunto Primero

## Ejemplo (1.- Gramática de las expresiones aritméticas 2 / 2)

•  $\text{id} \in \text{Primero}(S)$  por (1)  $S \rightarrow \text{identificador} = E$

•  $\text{Primero}(T) = \{ \epsilon \} \subseteq \text{Primero}(E)$

por (2)  $E \rightarrow T E'$

•  $+$   $\in \text{Primero}(E')$  por (3)  $E' \rightarrow + T E'$

•  $\epsilon \in \text{Primero}(E')$  por (4)  $E' \rightarrow \epsilon$

•  $\text{Primero}(F) = \{ \epsilon \} \subseteq \text{Primero}(T)$

por (5)  $T \rightarrow F T'$

•  $*$   $\in \text{Primero}(T')$  por (6)  $T' \rightarrow * F T'$

•  $\epsilon \in \text{Primero}(T')$  por (7)  $T' \rightarrow \epsilon$

•  $"(" \in \text{Primero}(F)$  por (8)  $F \rightarrow ( E )$

•  $\text{id} \in \text{Primero}(F)$  por (9)  $F \rightarrow \text{id}$

•  $n \in \text{Primero}(F)$  por (10)  $F \rightarrow n$

	Primero
$S$	$\text{id}$
$E$	$"(", \text{id}$
$E'$	$+, \epsilon$
$T$	$"(", *, \text{id}, n$
$T'$	$+, \epsilon$
$F$	$"(", \text{id}, n$

## Análisis sintáctico descendente predictivo

## Conjunto Primero

## Ejemplo (1.- Gramática de las expresiones aritméticas 2 / 2)

•  $\text{id} \in \text{Primero}(S)$  por (1)  $S \rightarrow \text{identificador} = E$

•  $\text{Primero}(T) - \{\epsilon\} \subseteq \text{Primero}(E)$

por (2)  $E \rightarrow T E'$

•  $+$   $\in \text{Primero}(E')$  por (3)  $E' \rightarrow + T E'$

•  $\epsilon \in \text{Primero}(E')$  por (4)  $E' \rightarrow \epsilon$

•  $\text{Primero}(F) - \{\epsilon\} \subseteq \text{Primero}(T)$

por (5)  $T \rightarrow F T'$

•  $*$   $\in \text{Primero}(T')$  por (6)  $T' \rightarrow * F T'$

•  $\epsilon \in \text{Primero}(T')$  por (7)  $T' \rightarrow \epsilon$

• "("  $\in \text{Primero}(F)$  por (8)  $F \rightarrow ( E )$

•  $\text{id} \in \text{Primero}(F)$  por (9)  $F \rightarrow \text{id}$

•  $n \in \text{Primero}(F)$  por (10)  $F \rightarrow n$

	Primero
$S$	$\text{id}$
$E$	"(", $\text{id}$
$E'$	$+$ , $\epsilon$
$T$	"(", $\text{id}$ , $n$
$T'$	$*$ , $\epsilon$
$F$	"(", $\text{id}$ , $n$

## Análisis sintáctico descendente predictivo

## Conjunto Primero

## Ejemplo (1.- Gramática de las expresiones aritméticas 2 / 2)

- $\text{id} \in \text{Primero}(S)$  por (1)  $S \rightarrow \text{identificador} = E$
- $\text{Primero}(T) - \{\epsilon\} \subseteq \text{Primero}(E)$   
por (2)  $E \rightarrow T E'$
- $+\in \text{Primero}(E')$  por (3)  $E' \rightarrow + T E'$
- $\epsilon \in \text{Primero}(E')$  por (4)  $E' \rightarrow \epsilon$
- $\text{Primero}(F) - \{\epsilon\} \subseteq \text{Primero}(T)$   
por (5)  $T \rightarrow F T'$
- $* \in \text{Primero}(T')$  por (6)  $T' \rightarrow * F T'$
- $\epsilon \in \text{Primero}(T')$  por (7)  $T' \rightarrow \epsilon$
- $"(" \in \text{Primero}(F)$  por (8)  $F \rightarrow ( E )$
- $\text{id} \in \text{Primero}(F)$  por (9)  $F \rightarrow \text{id}$
- $n \in \text{Primero}(F)$  por (10)  $F \rightarrow n$

	Primero
$S$	id
$E$	"(", id
$E'$	+
$T$	"(", "+", "*", n
$T'$	"(", "+", *
$F$	"(", id, n

## Análisis sintáctico descendente predictivo

## Conjunto Primero

## Ejemplo (1.- Gramática de las expresiones aritméticas 2 / 2)

- $\text{id} \in \text{Primero}(S)$  por (1)  $S \rightarrow \text{identificador} = E$
- $\text{Primero}(T) - \{\epsilon\} \subseteq \text{Primero}(E)$   
por (2)  $E \rightarrow T E'$
- $+\in \text{Primero}(E')$  por (3)  $E' \rightarrow + T E'$
- $\epsilon \in \text{Primero}(E')$  por (4)  $E' \rightarrow \epsilon$
- $\text{Primero}(F) - \{\epsilon\} \subseteq \text{Primero}(T)$   
por (5)  $T \rightarrow F T'$
- $* \in \text{Primero}(T')$  por (6)  $T' \rightarrow * F T'$
- $\epsilon \in \text{Primero}(T')$  por (7)  $T' \rightarrow \epsilon$
- $"(" \in \text{Primero}(F)$  por (8)  $F \rightarrow ( E )$
- $\text{id} \in \text{Primero}(F)$  por (9)  $F \rightarrow \text{id}$
- $n \in \text{Primero}(F)$  por (10)  $F \rightarrow n$

	Primero
$S$	id
$E$	"(", id
$E'$	+, , $\epsilon$
$T$	+, *, id, n
$T'$	+, *
$F$	"(", id, n

## Análisis sintáctico descendente predictivo

## Conjunto Primero

## Ejemplo (1.- Gramática de las expresiones aritméticas 2 / 2)

•  $\text{id} \in \text{Primero}(S)$  por (1)  $S \rightarrow \text{identificador} = E$

•  $\text{Primero}(T) - \{\epsilon\} \subseteq \text{Primero}(E)$

por (2)  $E \rightarrow T E'$

•  $+\in \text{Primero}(E')$  por (3)  $E' \rightarrow + T E'$

•  $\epsilon \in \text{Primero}(E')$  por (4)  $E' \rightarrow \epsilon$

•  $\text{Primero}(F) - \{\epsilon\} \subseteq \text{Primero}(T)$

por (5)  $T \rightarrow F T'$

•  $* \in \text{Primero}(T')$  por (6)  $T' \rightarrow * F T'$

•  $\epsilon \in \text{Primero}(T')$  por (7)  $T' \rightarrow \epsilon$

•  $"(" \in \text{Primero}(F)$  por (8)  $F \rightarrow ( E )$

•  $\text{id} \in \text{Primero}(F)$  por (9)  $F \rightarrow \text{id}$

•  $n \in \text{Primero}(F)$  por (10)  $F \rightarrow n$

	Primero
$S$	id
$E$	
$E'$	+ , $\epsilon$
$T$	
$T'$	
$F$	

## Análisis sintáctico descendente predictivo

## Conjunto Primero

## Ejemplo (1.- Gramática de las expresiones aritméticas 2 / 2)

- $\text{id} \in \text{Primero}(S)$  por (1)  $S \rightarrow \text{identificador} = E$
- $\text{Primero}(T) - \{\epsilon\} \subseteq \text{Primero}(E)$   
por (2)  $E \rightarrow T E'$
- $+ \in \text{Primero}(E')$  por (3)  $E' \rightarrow + T E'$
- $\epsilon \in \text{Primero}(E')$  por (4)  $E' \rightarrow \epsilon$
- $\text{Primero}(F) - \{\epsilon\} \subseteq \text{Primero}(T)$   
por (5)  $T \rightarrow F T'$
- $* \in \text{Primero}(T')$  por (6)  $T' \rightarrow * F T'$
- $\epsilon \in \text{Primero}(T')$  por (7)  $T' \rightarrow \epsilon$
- $"(" \in \text{Primero}(F)$  por (8)  $F \rightarrow ( E )$
- $\text{id} \in \text{Primero}(F)$  por (9)  $F \rightarrow \text{id}$
- $n \in \text{Primero}(F)$  por (10)  $F \rightarrow n$

	Primero
$S$	id
$E$	
$E'$	+ , $\epsilon$
$T$	
$T'$	*
$F$	

## Análisis sintáctico descendente predictivo

## Conjunto Primero

## Ejemplo (1.- Gramática de las expresiones aritméticas 2 / 2)

- $\text{id} \in \text{Primero}(S)$  por (1)  $S \rightarrow \text{identificador} = E$
- $\text{Primero}(T) - \{\epsilon\} \subseteq \text{Primero}(E)$   
por (2)  $E \rightarrow T E'$
- $+ \in \text{Primero}(E')$  por (3)  $E' \rightarrow + T E'$
- $\epsilon \in \text{Primero}(E')$  por (4)  $E' \rightarrow \epsilon$
- $\text{Primero}(F) - \{\epsilon\} \subseteq \text{Primero}(T)$   
por (5)  $T \rightarrow F T'$
- $* \in \text{Primero}(T')$  por (6)  $T' \rightarrow * F T'$
- $\epsilon \in \text{Primero}(T')$  por (7)  $T' \rightarrow \epsilon$
- $( \in \text{Primero}(F)$  por (8)  $F \rightarrow ( E )$
- $\text{id} \in \text{Primero}(F)$  por (9)  $F \rightarrow \text{id}$
- $n \in \text{Primero}(F)$  por (10)  $F \rightarrow n$

	Primero
$S$	$\text{id}$
$E$	
$E'$	$+, \epsilon$
$T$	
$T'$	$*, \epsilon$
$F$	



## Análisis sintáctico descendente predictivo

## Conjunto Primero

## Ejemplo (1.- Gramática de las expresiones aritméticas 2 / 2)

- $\text{id} \in \text{Primero}(S)$  por (1)  $S \rightarrow \text{identificador} = E$
- $\text{Primero}(T) - \{\epsilon\} \subseteq \text{Primero}(E)$   
por (2)  $E \rightarrow T E'$
- $+ \in \text{Primero}(E')$  por (3)  $E' \rightarrow + T E'$
- $\epsilon \in \text{Primero}(E')$  por (4)  $E' \rightarrow \epsilon$
- $\text{Primero}(F) - \{\epsilon\} \subseteq \text{Primero}(T)$   
por (5)  $T \rightarrow F T'$
- $* \in \text{Primero}(T')$  por (6)  $T' \rightarrow * F T'$
- $\epsilon \in \text{Primero}(T')$  por (7)  $T' \rightarrow \epsilon$
- $"(" \in \text{Primero}(F)$  por (8)  $F \rightarrow ( E )$
- $\text{id} \in \text{Primero}(F)$  por (9)  $F \rightarrow \text{id}$
- $n \in \text{Primero}(F)$  por (10)  $F \rightarrow n$

	Primero
$S$	id
$E$	"(" id , n
$E'$	+ , $\epsilon$
$T$	"(" id , n
$T'$	* , $\epsilon$
$F$	"(" id , n

## Análisis sintáctico descendente predictivo

## Conjunto Primero

## Ejemplo (1.- Gramática de las expresiones aritméticas 2 / 2)

- $\text{id} \in \text{Primero}(S)$  por (1)  $S \rightarrow \text{identificador} = E$
- $\text{Primero}(T) - \{\epsilon\} \subseteq \text{Primero}(E)$   
por (2)  $E \rightarrow T E'$
- $+ \in \text{Primero}(E')$  por (3)  $E' \rightarrow + T E'$
- $\epsilon \in \text{Primero}(E')$  por (4)  $E' \rightarrow \epsilon$
- $\text{Primero}(F) - \{\epsilon\} \subseteq \text{Primero}(T)$   
por (5)  $T \rightarrow F T'$
- $* \in \text{Primero}(T')$  por (6)  $T' \rightarrow * F T'$
- $\epsilon \in \text{Primero}(T')$  por (7)  $T' \rightarrow \epsilon$
- $"(" \in \text{Primero}(F)$  por (8)  $F \rightarrow ( E )$
- $\text{id} \in \text{Primero}(F)$  por (9)  $F \rightarrow \text{id}$
- $n \in \text{Primero}(F)$  por (10)  $F \rightarrow n$

	Primero
$S$	$\text{id}$
$E$	$"(", \text{id}$
$E'$	$+, \epsilon$
$T$	$"(", \text{id}$
$T'$	$*, \epsilon$
$F$	$"(", \text{id}$

## Análisis sintáctico descendente predictivo

## Conjunto Primero

## Ejemplo (1.- Gramática de las expresiones aritméticas 2 / 2)

- $\text{id} \in \text{Primero}(S)$  por (1)  $S \rightarrow \text{identificador} = E$
- $\text{Primero}(T) - \{\epsilon\} \subseteq \text{Primero}(E)$   
por (2)  $E \rightarrow T E'$
- $+ \in \text{Primero}(E')$  por (3)  $E' \rightarrow + T E'$
- $\epsilon \in \text{Primero}(E')$  por (4)  $E' \rightarrow \epsilon$
- $\text{Primero}(F) - \{\epsilon\} \subseteq \text{Primero}(T)$   
por (5)  $T \rightarrow F T'$
- $* \in \text{Primero}(T')$  por (6)  $T' \rightarrow * F T'$
- $\epsilon \in \text{Primero}(T')$  por (7)  $T' \rightarrow \epsilon$
- $"(" \in \text{Primero}(F)$  por (8)  $F \rightarrow ( E )$
- $\text{id} \in \text{Primero}(F)$  por (9)  $F \rightarrow \text{id}$
- $n \in \text{Primero}(F)$  por (10)  $F \rightarrow n$

	Primero
$S$	$\text{id}$
$E$	$"(", \text{id}, n$
$E'$	$+, \epsilon$
$T$	$"(", \text{id}, n$
$T'$	$*, \epsilon$
$F$	$"(", \text{id}, n$

# Análisis sintáctico descendente predictivo

## Conjunto Primero

### Ejemplo (2.- Gramática de declaraciones

1 / 2)

$$P = \{$$

- (1)  $S \rightarrow D S$
- (2)  $S \rightarrow \epsilon$
- (3)  $D \rightarrow T L ;$
- (4)  $T \rightarrow \mathbf{int}$
- (5)  $T \rightarrow \mathbf{float}$
- (6)  $L \rightarrow \mathbf{id} L'$
- (7)  $L' \rightarrow , \mathbf{id} L'$
- (8)  $L' \rightarrow \epsilon$

$$\}$$

## Análisis sintáctico descendente predictivo

## Conjunto Primero

## Ejemplo (2.- Gramática de declaraciones

2 / 2)

- $\text{Primero}(D) - \{\epsilon\} \subseteq \text{Primero}(S)$   
por (1)  $S \rightarrow D S$
- $\epsilon \in \text{Primero}(S)$  por (2)  $S \rightarrow \epsilon$
- $\text{Primero}(T) - \{\epsilon\} \subseteq \text{Primero}(D)$   
por (3)  $D \rightarrow T L$ ;
- $\text{int} \in (T)$  por (5)  $T \rightarrow \text{int}$
- $\text{float} \in \text{Primero}(T)$  por (5)  $T \rightarrow \text{float}$
- $\text{id} \in \text{Primero}(L)$  por (6)  $L \rightarrow \text{id } L'$
- $"," \in \text{Primero}(L')$  por (7)  $L' \rightarrow , \text{id } L'$
- $\epsilon \in \text{Primero}(L')$  por (8)  $L' \rightarrow \epsilon$

	Primero
$S$	$\epsilon, \text{int}, \text{float}$
$D$	$\text{int}, \text{float}$
$T$	$\text{int}, \text{float}$
$L$	$\text{id}$
$L'$	$"," \epsilon$

## Análisis sintáctico descendente predictivo

## Conjunto Primero

## Ejemplo (2.- Gramática de declaraciones

2 / 2)

- $\text{Primero}(D) - \{\epsilon\} \subseteq \text{Primero}(S)$   
por (1)  $S \rightarrow D S$
- $\epsilon \in \text{Primero}(S)$  por (2)  $S \rightarrow \epsilon$
- $\text{Primero}(T) - \{\epsilon\} \subseteq \text{Primero}(D)$   
por (3)  $D \rightarrow T L$ ;
- $\text{int} \in \text{Primero}(T)$  por (5)  $T \rightarrow \text{int}$
- $\text{float} \in \text{Primero}(T)$  por (5)  $T \rightarrow \text{float}$
- $\text{id} \in \text{Primero}(L)$  por (6)  $L \rightarrow \text{id } L'$
- $',' \in \text{Primero}(L')$  por (7)  $L' \rightarrow ',' \text{id } L'$
- $\epsilon \in \text{Primero}(L')$  por (8)  $L' \rightarrow \epsilon$

	Primero
$S$	$\epsilon$ int, float
$D$	int, float
$T$	int, float
$L$	id
$L'$	',' id, $\epsilon$

## Análisis sintáctico descendente predictivo

## Conjunto Primero

## Ejemplo (2.- Gramática de declaraciones

2 / 2)

- $\text{Primero}(D) - \{\epsilon\} \subseteq \text{Primero}(S)$   
por (1)  $S \rightarrow D S$
- $\epsilon \in \text{Primero}(S)$  por (2)  $S \rightarrow \epsilon$
- $\text{Primero}(T) - \{\epsilon\} \subseteq \text{Primero}(D)$   
por (3)  $D \rightarrow T L ;$
- $\text{int} \in \text{Primero}(T)$  por (5)  $T \rightarrow \text{int}$
- $\text{float} \in \text{Primero}(T)$  por (5)  $T \rightarrow \text{float}$
- $\text{id} \in \text{Primero}(L)$  por (6)  $L \rightarrow \text{id } L'$
- $"," \in \text{Primero}(L')$  por (7)  $L' \rightarrow , \text{id } L'$
- $\epsilon \in \text{Primero}(L')$  por (8)  $L' \rightarrow \epsilon$

	Primero
$S$	$\epsilon$ int , float
$D$	int , float
$T$	int , float
$L$	id
$L'$	"," $\epsilon$

## Análisis sintáctico descendente predictivo

## Conjunto Primero

## Ejemplo (2.- Gramática de declaraciones

2 / 2)

- $\text{Primero}(D) - \{\epsilon\} \subseteq \text{Primero}(S)$   
por (1)  $S \rightarrow D S$
- $\epsilon \in \text{Primero}(S)$  por (2)  $S \rightarrow \epsilon$
- $\text{Primero}(T) - \{\epsilon\} \subseteq \text{Primero}(D)$   
por (3)  $D \rightarrow T L ;$
- $\text{int} \in (T)$  por (5)  $T \rightarrow \text{int}$
- $\text{float} \in \text{Primero}(T)$  por (5)  $T \rightarrow \text{float}$
- $\text{id} \in \text{Primero}(L)$  por (6)  $L \rightarrow \text{id } L'$
- $',' \in \text{Primero}(L')$  por (7)  $L' \rightarrow , \text{id } L'$
- $\epsilon \in \text{Primero}(L')$  por (8)  $L' \rightarrow \epsilon$

	Primero
$S$	$\epsilon, \text{int}, \text{float}$
$D$	$\text{int}, \text{float}$
$T$	$\text{int}, \text{float}$
$L$	$\text{id}$
$L'$	$',' \text{id}$



## Análisis sintáctico descendente predictivo

## Conjunto Primero

## Ejemplo (2.- Gramática de declaraciones

2 / 2)

- $\text{Primero}(D) - \{\epsilon\} \subseteq \text{Primero}(S)$   
por (1)  $S \rightarrow D S$
- $\epsilon \in \text{Primero}(S)$  por (2)  $S \rightarrow \epsilon$
- $\text{Primero}(T) - \{\epsilon\} \subseteq \text{Primero}(D)$   
por (3)  $D \rightarrow T L ;$
- $\text{int} \in (T)$  por (5)  $T \rightarrow \text{int}$
- $\text{float} \in \text{Primero}(T)$  por (5)  $T \rightarrow \text{float}$
- $\text{id} \in \text{Primero}(L)$  por (6)  $L \rightarrow \text{id } L'$
- $',' \in \text{Primero}(L')$  por (7)  $L' \rightarrow ',' \text{id } L'$
- $\epsilon \in \text{Primero}(L')$  por (8)  $L' \rightarrow \epsilon$

	Primero
$S$	$\epsilon, \text{int}, \text{float}$
$D$	$\text{int}, \text{float}$
$T$	$\text{int}, \text{float}$
$L$	$\text{id}$
$L'$	$',' \text{id}, \epsilon$

## Análisis sintáctico descendente predictivo

## Conjunto Primero

## Ejemplo (2.- Gramática de declaraciones

2 / 2)

- $\text{Primero}(D) - \{\epsilon\} \subseteq \text{Primero}(S)$   
por (1)  $S \rightarrow D S$
- $\epsilon \in \text{Primero}(S)$  por (2)  $S \rightarrow \epsilon$
- $\text{Primero}(T) - \{\epsilon\} \subseteq \text{Primero}(D)$   
por (3)  $D \rightarrow T L ;$
- $\text{int} \in (T)$  por (5)  $T \rightarrow \text{int}$
- $\text{float} \in \text{Primero}(T)$  por (5)  $T \rightarrow \text{float}$
- $\text{id} \in \text{Primero}(L)$  por (6)  $L \rightarrow \text{id } L'$
- $',' \in \text{Primero}(L')$  por (7)  $L' \rightarrow , \text{id } L'$
- $\epsilon \in \text{Primero}(L')$  por (8)  $L' \rightarrow \epsilon$

	Primero
$S$	$\epsilon, \text{int}, \text{float}$
$D$	$\text{int}, \text{float}$
$T$	$\text{int}, \text{float}$
$L$	$\text{id}$
$L'$	$','$

## Análisis sintáctico descendente predictivo

## Conjunto Primero

## Ejemplo (2.- Gramática de declaraciones

2 / 2)

- $\text{Primero}(D) - \{\epsilon\} \subseteq \text{Primero}(S)$   
por (1)  $S \rightarrow D S$
- $\epsilon \in \text{Primero}(S)$  por (2)  $S \rightarrow \epsilon$
- $\text{Primero}(T) - \{\epsilon\} \subseteq \text{Primero}(D)$   
por (3)  $D \rightarrow T L ;$
- $\text{int} \in (T)$  por (5)  $T \rightarrow \text{int}$
- $\text{float} \in \text{Primero}(T)$  por (5)  $T \rightarrow \text{float}$
- $\text{id} \in \text{Primero}(L)$  por (6)  $L \rightarrow \text{id } L'$
- $“,” \in \text{Primero}(L')$  por (7)  $L' \rightarrow , \text{id } L'$
- $\epsilon \in \text{Primero}(L')$  por (8)  $L' \rightarrow \epsilon$

	Primero
$S$	$\epsilon, \text{int}, \text{float}$
$D$	$\text{int}, \text{float}$
$T$	$\text{int}, \text{float}$
$L$	$\text{id}$
$L'$	$“,”$

## Análisis sintáctico descendente predictivo

## Conjunto Primero

## Ejemplo (2.- Gramática de declaraciones

2 / 2)

- $\text{Primero}(D) - \{\epsilon\} \subseteq \text{Primero}(S)$   
por (1)  $S \rightarrow D S$
- $\epsilon \in \text{Primero}(S)$  por (2)  $S \rightarrow \epsilon$
- $\text{Primero}(T) - \{\epsilon\} \subseteq \text{Primero}(D)$   
por (3)  $D \rightarrow T L ;$
- $\text{int} \in (T)$  por (5)  $T \rightarrow \text{int}$
- $\text{float} \in \text{Primero}(T)$  por (5)  $T \rightarrow \text{float}$
- $\text{id} \in \text{Primero}(L)$  por (6)  $L \rightarrow \text{id } L'$
- $“,” \in \text{Primero}(L')$  por (7)  $L' \rightarrow , \text{id } L'$
- $\epsilon \in \text{Primero}(L')$  por (8)  $L' \rightarrow \epsilon$

	Primero
$S$	$\epsilon, \text{int}, \text{float}$
$D$	$\text{int}, \text{float}$
$T$	$\text{int}, \text{float}$
$L$	$\text{id}$
$L'$	$“,” , \epsilon$

# Análisis sintáctico descendente predictivo

## Conjunto Primero

### Ejercicios (Construcción del conjunto Primero)

- 1.- Gramática de prototipos
- 2.- Gramática que genera  $L(G) = L(a^* b^* c^*)$

# Análisis sintáctico descendente predictivo

## Conjunto Primero

### Ejercicio (1.- Gramática de los prototipos

1 / 2)

$$P = \{$$

- (1)  $S \rightarrow D S$
- (2)  $S \rightarrow \epsilon$
- (3)  $D \rightarrow T \text{ identificador } ( P ) ;$
- (4)  $T \rightarrow \text{int}$
- (5)  $T \rightarrow \text{float}$
- (6)  $P \rightarrow \epsilon$
- (7)  $P \rightarrow \text{id } L$
- (8)  $L \rightarrow \epsilon$
- (9)  $L \rightarrow , \text{id } L$

$$\}$$

# Análisis sintáctico descendente predictivo

## Conjunto Primero

Ejercicio (2.- Gramática que genera  $L(G) = L(a^* b^* c^*)$  2 / 2)

- $$P = \{$$
- (1)  $S \rightarrow A B C$
  - (2)  $A \rightarrow \mathbf{a} A$
  - (3)  $A \rightarrow \epsilon$
  - (4)  $B \rightarrow \mathbf{b} B$
  - (5)  $B \rightarrow \epsilon$
  - (6)  $C \rightarrow \mathbf{c} C$
  - (7)  $C \rightarrow \epsilon$
- $$\}$$

# Contenido de la sección

## 3 Análisis sintáctico descendente predictivo

- Descripción
- Gramáticas LL(k)
- Fases
- Conjunto Primero
- **Conjunto Siguierte**
- Construcción de la tabla predictiva
- Conflictos en la tabla predictiva
- Implementación recursiva
- Implementación iterativa



# Análisis sintáctico descendente predictivo

## Conjunto Siguiente

### Definición (Conjunto Siguiente)

- Si  $A \in V_N$  entonces

$$\mathbf{Siguiente(A)} = \{\mathbf{a} \mid \mathbf{a} \in V_T \wedge S \xRightarrow{*} \alpha A \mathbf{a} \beta\} \cup \{\mathbf{\$} \mid S \xRightarrow{*} \alpha A\}$$

# Análisis sintáctico descendente predictivo

## Conjunto Siguiente

### Nota (Conjunto Siguiente)

- Si  $A$  es un símbolo no terminal entonces **Siguiente( $A$ )** está compuesto por
  - los *símbolos terminales* que pueden aparecer detrás de  $A$  en una derivación de la gramática
  - y el símbolo  $\$$  (fin de cadena), si  $A$  aparece en la última posición durante algún paso de la derivación.

# Análisis sintáctico descendente predictivo

## Conjunto Siguiente

### Nota (Conjunto Siguiente)

- La palabra vacía  $\epsilon$  *nunca* pertenece al conjunto **Siguiente(A)**.

# Análisis sintáctico descendente predictivo

## Conjunto Siguiente

### Construcción del conjunto Siguiente

- 1.-  $\$ \in \text{Siguiente}(S)$ ,  
donde  $S$  es el símbolo inicial de la gramática.
- 2.- Si  $A \rightarrow \alpha B \beta \in P$   
entonces  $\text{Primero}(\beta) - \{\epsilon\} \subseteq \text{Siguiente}(B)$
- 3.- Si  $A \rightarrow \alpha B \in P \vee (A \rightarrow \alpha B \beta \wedge \epsilon \in \text{Primero}(\beta))$   
entonces  $\text{Siguiente}(A) \subseteq \text{Siguiente}(B)$

# Análisis sintáctico descendente predictivo

## Conjunto Siguiente

### Ejemplo (Construcción del conjunto Siguiente: tercera regla)

3.- Si  $A \rightarrow \alpha B \in P \vee (A \rightarrow \alpha B \beta \wedge \epsilon \in \text{Primero}(\beta))$

entonces  $\text{Siguiente}(A) \subseteq \text{Siguiente}(B)$

Los símbolos que siguen al símbolo  $A$  también siguen al símbolo  $B$ :

$$(a) S \xrightarrow{*} \delta A \gamma \Rightarrow \delta \underline{\alpha B} \gamma$$

$$(b) S \xrightarrow{*} \delta A \gamma \Rightarrow \delta \underline{\alpha B} \beta \gamma \stackrel{\dagger}{\Rightarrow} \delta \alpha B \gamma$$

porque  $\epsilon \in \text{Primero}(\beta)$  y, por tanto,  $\beta \stackrel{\dagger}{\Rightarrow} \epsilon$

# Análisis sintáctico descendente predictivo

## Conjunto Siguiente

### Ejemplos (Construcción del conjunto Siguiente)

- 1.- *Gramática de las expresiones aritméticas.*
- 2.- *Gramática de las declaraciones.*

# Análisis sintáctico descendente predictivo

## Conjunto Siguiente

### Ejemplo (1.- Gramática de las expresiones aritméticas 1 / 8)

- $$P = \{$$
- (1)  $S \rightarrow \text{identificador} = E$
  - (2)  $E \rightarrow T E'$
  - (3)  $E' \rightarrow + T E'$
  - (4)  $E' \rightarrow \epsilon$
  - (5)  $T \rightarrow F T'$
  - (6)  $T' \rightarrow * F T'$
  - (7)  $T' \rightarrow \epsilon$
  - (8)  $F \rightarrow ( E )$
  - (9)  $F \rightarrow \text{identificador}$
  - (10)  $F \rightarrow \text{número}$
- $$\}$$

## Análisis sintáctico descendente predictivo

## Conjunto Siguierte

## Ejemplo (1.- Gramática de las expresiones aritméticas 2 / 8)

- $\$ \in \text{Siguierte}(S)$  (regla 1)
- $\text{Siguierte}(S) \subseteq \text{Siguierte}(E)$   
por (1)  $S \rightarrow \text{identificador} = E$   
(regla 3)
- $\text{Primero}(E') - \{\epsilon\} \subseteq \text{Siguierte}(T)$   
por (2)  $E \rightarrow T E'$  (regla 2)
- $\text{Siguierte}(E) \subseteq \text{Siguierte}(E')$   
por (2)  $E \rightarrow T E'$  (regla 3)
- Como  $\epsilon \in \text{Primero}(E')$  entonces  
 $\text{Siguierte}(E) \subseteq \text{Siguierte}(T)$   
por (2)  $E \rightarrow T E'$  (regla 3)

	Primero	Siguierte
$S$	id	\$
$E$	"(", id, n	
$E'$	+, $\epsilon$	
$T$	"(", id, n	+, *
$T'$	*, $\epsilon$	
$F$	"(", id, n	



## Análisis sintáctico descendente predictivo

## Conjunto Siguiente

## Ejemplo (1.- Gramática de las expresiones aritméticas 2 / 8)

- $\$ \in \text{Siguiente}(S)$  (regla 1)
- $\text{Siguiente}(S) \subseteq \text{Siguiente}(E)$   
por (1)  $S \rightarrow \text{identificador} = E$   
(regla 3)
- $\text{Primero}(E') - \{\epsilon\} \subseteq \text{Siguiente}(T)$   
por (2)  $E \rightarrow T E'$  (regla 2)
- $\text{Siguiente}(E) \subseteq \text{Siguiente}(E')$   
por (2)  $E \rightarrow T E'$  (regla 3)
- Como  $\epsilon \in \text{Primero}(E')$  entonces  
 $\text{Siguiente}(E) \subseteq \text{Siguiente}(T)$   
por (2)  $E \rightarrow T E'$  (regla 3)

	Primero	Siguiente
$S$	id	\$
$E$	"(", id, n	\$
$E'$	+, $\epsilon$	
$T$	"(", id, n	+, *
$T'$	*, $\epsilon$	
$F$	"(", id, n	

## Análisis sintáctico descendente predictivo

## Conjunto Siguierte

## Ejemplo (1.- Gramática de las expresiones aritméticas 2 / 8)

- $\$ \in \text{Siguierte}(S)$  (regla 1)
- $\text{Siguierte}(S) \subseteq \text{Siguierte}(E)$   
por (1)  $S \rightarrow \text{identificador} = E$   
(regla 3)
- $\text{Primero}(E') - \{\epsilon\} \subseteq \text{Siguierte}(T)$   
por (2)  $E \rightarrow T E'$  (regla 2)
- $\text{Siguierte}(E) \subseteq \text{Siguierte}(E')$   
por (2)  $E \rightarrow T E'$  (regla 3)
- Como  $\epsilon \in \text{Primero}(E')$  entonces  
 $\text{Siguierte}(E) \subseteq \text{Siguierte}(T)$   
por (2)  $E \rightarrow T E'$  (regla 3)

	Primero	Siguierte
$S$	id	\$
$E$	"(", id, n	\$
$E'$	+, $\epsilon$	
$T$	"(", id, n	+
$T'$	*, $\epsilon$	
$F$	"(", id, n	

## Análisis sintáctico descendente predictivo

## Conjunto Siguierte

## Ejemplo (1.- Gramática de las expresiones aritméticas 2 / 8)

- $\$ \in \text{Siguierte}(S)$  (regla 1)
- $\text{Siguierte}(S) \subseteq \text{Siguierte}(E)$   
por (1)  $S \rightarrow \text{identificador} = E$   
(regla 3)
- $\text{Primero}(E') - \{\epsilon\} \subseteq \text{Siguierte}(T)$   
por (2)  $E \rightarrow T E'$  (regla 2)
- $\text{Siguierte}(E) \subseteq \text{Siguierte}(E')$   
por (2)  $E \rightarrow T E'$  (regla 3)
- Como  $\epsilon \in \text{Primero}(E')$  entonces  
 $\text{Siguierte}(E) \subseteq \text{Siguierte}(T)$   
por (2)  $E \rightarrow T E'$  (regla 3)

	Primero	Siguierte
$S$	id	\$
$E$	"(", id, n	\$
$E'$	+, $\epsilon$	\$
$T$	"(", id, n	+
$T'$	*, $\epsilon$	
$F$	"(", id, n	

## Análisis sintáctico descendente predictivo

## Conjunto Siguierte

## Ejemplo (1.- Gramática de las expresiones aritméticas 2 / 8)

- $\$ \in \text{Siguierte}(S)$  (regla 1)
- $\text{Siguierte}(S) \subseteq \text{Siguierte}(E)$   
por (1)  $S \rightarrow \text{identificador} = E$   
(regla 3)
- $\text{Primero}(E') - \{\epsilon\} \subseteq \text{Siguierte}(T)$   
por (2)  $E \rightarrow T E'$  (regla 2)
- $\text{Siguierte}(E) \subseteq \text{Siguierte}(E')$   
por (2)  $E \rightarrow T E'$  (regla 3)
- Como  $\epsilon \in \text{Primero}(E')$  entonces  
 $\text{Siguierte}(E) \subseteq \text{Siguierte}(T)$   
por (2)  $E \rightarrow T E'$  (regla 3)

	Primero	Siguierte
$S$	id	\$
$E$	"(", id, n	\$
$E'$	+, $\epsilon$	\$
$T$	"(", id, n	+, \$
$T'$	*, $\epsilon$	
$F$	"(", id, n	

## Análisis sintáctico descendente predictivo

## Conjunto Siguiente

## Ejemplo (1.- Gramática de las expresiones aritméticas 3 / 8)

- $\text{Primero}(E') - \{\epsilon\} \subseteq \text{Siguiente}(T)$   
(repetido)

por (3)  $E' \rightarrow + T E'$  (regla 2)

- $\text{Siguiente}(E') \subseteq \text{Siguiente}(E')$   
(superflua)

por (3)  $E' \rightarrow + T E'$  (regla 3)

- Como  $\epsilon \in \text{Primero}(E')$  entonces  
 $\text{Siguiente}(E') \subseteq \text{Siguiente}(T)$   
por (3)  $E' \rightarrow + T E'$  (regla 3)

	Primero	Siguiente
$S$	id	\$
$E$	"(", id, n	\$
$E'$	+, $\epsilon$	\$
$T$	"(", id, n	+, \$
$T'$	*, $\epsilon$	
$F$	"(", id, n	

## Análisis sintáctico descendente predictivo

## Conjunto Siguiente

## Ejemplo (1.- Gramática de las expresiones aritméticas 3 / 8)

- $\text{Primero}(E') - \{\epsilon\} \subseteq \text{Siguiente}(T)$   
(repetido)

por (3)  $E' \rightarrow + T E'$  (regla 2)

- $\text{Siguiente}(E') \subseteq \text{Siguiente}(E')$   
(superflua)

por (3)  $E' \rightarrow + T E'$  (regla 3)

- Como  $\epsilon \in \text{Primero}(E')$  entonces  
 $\text{Siguiente}(E') \subseteq \text{Siguiente}(T)$   
por (3)  $E' \rightarrow + T E'$  (regla 3)

	Primero	Siguiente
S	id	\$
E	"(", id, n	\$
E'	+, $\epsilon$	\$
T	"(", id, n	+, \$
T'	*, $\epsilon$	
F	"(", id, n	

## Análisis sintáctico descendente predictivo

## Conjunto Siguiente

## Ejemplo (1.- Gramática de las expresiones aritméticas 3 / 8)

- $\text{Primero}(E') - \{\epsilon\} \subseteq \text{Siguiente}(T)$   
(repetido)

por (3)  $E' \rightarrow + T E'$  (regla 2)

- $\text{Siguiente}(E') \subseteq \text{Siguiente}(E')$   
(superflua)

por (3)  $E' \rightarrow + T E'$  (regla 3)

- Como  $\epsilon \in \text{Primero}(E')$  entonces  
 $\text{Siguiente}(E') \subseteq \text{Siguiente}(T)$

por (3)  $E' \rightarrow + T E'$  (regla 3)

	Primero	Siguiente
S	id	\$
E	"(", id, n	\$
E'	+, $\epsilon$	\$
T	"(", id, n	+, \$
T'	*, $\epsilon$	
F	"(", id, n	

## Análisis sintáctico descendente predictivo

## Conjunto Siguierte

## Ejemplo (1.- Gramática de las expresiones aritméticas 4 / 8)

- $\text{Primero}(T') - \{\epsilon\} \subseteq \text{Siguierte}(F)$   
por (5)  $T \rightarrow F T'$  (regla 2)
- $\text{Siguierte}(T) \subseteq \text{Siguierte}(T')$   
por (5)  $T \rightarrow F T'$  (regla 3)
- Como  $\epsilon \in \text{Primero}(T')$  entonces  
 $\text{Siguierte}(T) \subseteq \text{Siguierte}(F)$   
por (5)  $T \rightarrow F T'$  (regla 3)

	Primero	Siguierte
$S$	id	\$
$E$	"(", id, n	\$
$E'$	+, $\epsilon$	\$
$T$	"(", id, n	+, \$
$T'$	*, $\epsilon$	+, \$
$F$	"(", id, n	*



## Análisis sintáctico descendente predictivo

## Conjunto Siguierte

## Ejemplo (1.- Gramática de las expresiones aritméticas 4 / 8)

- $\text{Primero}(T') - \{\epsilon\} \subseteq \text{Siguierte}(F)$   
por (5)  $T \rightarrow F T'$  (regla 2)
- $\text{Siguierte}(T) \subseteq \text{Siguierte}(T')$   
por (5)  $T \rightarrow F T'$  (regla 3)
- Como  $\epsilon \in \text{Primero}(T')$  entonces  
 $\text{Siguierte}(T) \subseteq \text{Siguierte}(F)$   
por (5)  $T \rightarrow F T'$  (regla 3)

	Primero	Siguierte
$S$	id	\$
$E$	"(", id, n	\$
$E'$	+, $\epsilon$	\$
$T$	"(", id, n	+, \$
$T'$	*, $\epsilon$	+, \$
$F$	"(", id, n	* + , \$

## Análisis sintáctico descendente predictivo

## Conjunto Siguierte

## Ejemplo (1.- Gramática de las expresiones aritméticas 4 / 8)

- $\text{Primero}(T') - \{\epsilon\} \subseteq \text{Siguierte}(F)$   
por (5)  $T \rightarrow F T'$  (regla 2)
- $\text{Siguierte}(T) \subseteq \text{Siguierte}(T')$   
por (5)  $T \rightarrow F T'$  (regla 3)
- Como  $\epsilon \in \text{Primero}(T')$  entonces  
 $\text{Siguierte}(T) \subseteq \text{Siguierte}(F)$   
por (5)  $T \rightarrow F T'$  (regla 3)

	Primero	Siguierte
$S$	id	\$
$E$	"(", id, n	\$
$E'$	+, $\epsilon$	\$
$T$	"(", id, n	+, \$
$T'$	*, $\epsilon$	+, \$
$F$	"(", id, n	*, +, \$

## Análisis sintáctico descendente predictivo

## Conjunto Siguiente

## Ejemplo (1.- Gramática de las expresiones aritméticas 5 / 8)

- $\text{Primero}(T') - \{\epsilon\} \subseteq \text{Siguiente}(F)$   
(repetido)

por (6)  $T' \rightarrow * F T'$  (regla 2)

- $\text{Siguiente}(T') \subseteq \text{Siguiente}(T')$   
(superflua)

por (6)  $T' \rightarrow * F T'$  (regla 3)

- Como  $\epsilon \in \text{Primero}(T')$  entonces  
 $\text{Siguiente}(T') \subseteq \text{Siguiente}(F)$   
por (6)  $T' \rightarrow * F T'$  (regla 3)

	Primero	Siguiente
$S$	id	\$
$E$	"(", id, n	\$
$E'$	+, $\epsilon$	\$
$T$	"(", id, n	+, \$
$T'$	*, $\epsilon$	+, \$
$F$	"(", id, n	*, +, \$

## Análisis sintáctico descendente predictivo

## Conjunto Siguiente

## Ejemplo (1.- Gramática de las expresiones aritméticas 5 / 8)

- $\text{Primero}(T') - \{\epsilon\} \subseteq \text{Siguiente}(F)$   
(repetido)

por (6)  $T' \rightarrow * F T'$  (regla 2)

- $\text{Siguiente}(T') \subseteq \text{Siguiente}(T')$   
(superflua)

por (6)  $T' \rightarrow * F T'$  (regla 3)

- Como  $\epsilon \in \text{Primero}(T')$  entonces  
 $\text{Siguiente}(T') \subseteq \text{Siguiente}(F)$   
por (6)  $T' \rightarrow * F T'$  (regla 3)

	Primero	Siguiente
$S$	id	\$
$E$	"(", id, n	\$
$E'$	+, $\epsilon$	\$
$T$	"(", id, n	+, \$
$T'$	*, $\epsilon$	+, \$
$F$	"(", id, n	*, +, \$

## Análisis sintáctico descendente predictivo

## Conjunto Siguiente

## Ejemplo (1.- Gramática de las expresiones aritméticas 5 / 8)

- $\text{Primero}(T') - \{\epsilon\} \subseteq \text{Siguiente}(F)$   
(repetido)

por (6)  $T' \rightarrow * F T'$  (regla 2)

- $\text{Siguiente}(T') \subseteq \text{Siguiente}(T')$   
(superflua)

por (6)  $T' \rightarrow * F T'$  (regla 3)

- Como  $\epsilon \in \text{Primero}(T')$  entonces  
 $\text{Siguiente}(T') \subseteq \text{Siguiente}(F)$

por (6)  $T' \rightarrow * F T'$  (regla 3)

	Primero	Siguiente
S	id	\$
E	"(", id, n	\$
E'	+, $\epsilon$	\$
T	"(", id, n	+, \$
T'	*, $\epsilon$	+, \$
F	"(", id, n	*, +, \$

## Análisis sintáctico descendente predictivo

## Conjunto Siguiente

## Ejemplo (1.- Gramática de las expresiones aritméticas 6 / 8)

- "("  $\in$  *Siguiente*(*E*)

por (8)  $F \rightarrow ( E )$  (regla 2)

	Primero	Siguiente
<i>S</i>	id	\$
<i>E</i>	"(", id, n	\$, ")"
<i>E'</i>	+, $\epsilon$	\$, ")"
<i>T</i>	"(", id, n	+, \$, ")"
<i>T'</i>	*, $\epsilon$	+, \$, ")"
<i>F</i>	"(", id, n	*, +, \$, ")"

# Análisis sintáctico descendente predictivo

## Conjunto Siguiente

**Nota** (1.- Gramática de las expresiones aritméticas 7 / 8)

- Las reglas de producción que no contienen **ningún símbolo no terminal** en su parte derecha no influyen en el conjunto

### Siguiente

$$(4) E' \rightarrow \epsilon$$

$$(7) T' \rightarrow \epsilon$$

$$(9) F \rightarrow \text{identificador}$$

$$(10) F \rightarrow \text{número}$$

## Análisis sintáctico descendente predictivo

## Conjunto Siguierte

## Ejemplo (1.- Gramática de las expresiones aritméticas 8 / 8)

$$P = \{$$

- (1)  $S \rightarrow \text{identificador} = E$
  - (2)  $E \rightarrow T E'$
  - (3)  $E' \rightarrow + T E'$
  - (4)  $E' \rightarrow \epsilon$
  - (5)  $T \rightarrow F T'$
  - (6)  $T' \rightarrow * F T'$
  - (7)  $T' \rightarrow \epsilon$
  - (8)  $F \rightarrow ( E )$
  - (9)  $F \rightarrow \text{identificador}$
  - (10)  $F \rightarrow \text{número}$
- $$\}$$

	Primero	Siguierte
$S$	id	\$
$E$	"(", id, n	\$, ")"
$E'$	+, $\epsilon$	\$, ")"
$T$	"(", id, n	+, \$, ")"
$T'$	*, $\epsilon$	+, \$, ")"
$F$	"(", id, n	*, +, \$, ")"



# Análisis sintáctico descendente predictivo

## Conjunto Siguierte

### Ejemplo (2.- Gramática de las declaraciones

1 / 2)

$$P = \{$$

- (1)  $S \rightarrow D S$
- (2)  $S \rightarrow \epsilon$
- (3)  $D \rightarrow T L ;$
- (4)  $T \rightarrow \mathbf{int}$
- (5)  $T \rightarrow \mathbf{float}$
- (6)  $L \rightarrow \mathbf{id} L'$
- (7)  $L' \rightarrow , \mathbf{id} L'$
- (8)  $L' \rightarrow \epsilon$

$$\}$$

## Análisis sintáctico descendente predictivo

## Conjunto Siguiente

## Ejemplo (2.- Gramática de las declaraciones

2 / 2)

- $\$ \in \text{Siguiente}(S)$  (regla 1)
- $\text{Primero}(S) - \{\epsilon\} \subseteq \text{Siguiente}(D)$   
por (1)  $S \rightarrow D S$  (regla 2)
- Como  $\epsilon \in \text{Primero}(S)$  entonces  
 $\text{Siguiente}(S) \subseteq \text{Siguiente}(D)$   
por (1)  $S \rightarrow D S$  (regla 3)
- $\text{Primero}(L) - \{\epsilon\} \subseteq \text{Siguiente}(T)$   
por (3)  $D \rightarrow T L$ ; (regla 2)
- $;\in \text{Siguiente}(L)$   
por (3)  $D \rightarrow T L$ ; (regla 2)
- $\text{Siguiente}(L) \subseteq \text{Siguiente}(L')$   
por (6)  $L \rightarrow \text{id } L'$  (regla 3)

	Primero	Siguiente
$S$	$\epsilon, \text{int}, \text{float}$	$\$$
$D$	$\text{int}, \text{float}$	$\text{int}, \text{float}, \$$
$T$	$\text{int}, \text{float}$	$\text{id}$
$L$	$\text{id}$	$;$
$L'$	$"", , \epsilon$	$;$

## Análisis sintáctico descendente predictivo

## Conjunto Siguiente

## Ejemplo (2.- Gramática de las declaraciones

2 / 2)

- $\$ \in \text{Siguiente}(S)$  (regla 1)
- $\text{Primero}(S) - \{\epsilon\} \subseteq \text{Siguiente}(D)$   
por (1)  $S \rightarrow D S$  (regla 2)
- Como  $\epsilon \in \text{Primero}(S)$  entonces  
 $\text{Siguiente}(S) \subseteq \text{Siguiente}(D)$   
por (1)  $S \rightarrow D S$  (regla 3)
- $\text{Primero}(L) - \{\epsilon\} \subseteq \text{Siguiente}(T)$   
por (3)  $D \rightarrow T L$ ; (regla 2)
- $;\in \text{Siguiente}(L)$   
por (3)  $D \rightarrow T L$ ; (regla 2)
- $\text{Siguiente}(L) \subseteq \text{Siguiente}(L')$   
por (6)  $L \rightarrow \text{id } L'$  (regla 3)

	Primero	Siguiente
$S$	$\epsilon, \text{int}, \text{float}$	$\$$
$D$	$\text{int}, \text{float}$	$\text{int}, \text{float}$
$T$	$\text{int}, \text{float}$	
$L$	$\text{id}$	
$L'$	$“,” , \epsilon$	

## Análisis sintáctico descendente predictivo

## Conjunto Siguierte

## Ejemplo (2.- Gramática de las declaraciones

2 / 2)

- $\$ \in \text{Siguierte}(S)$  (regla 1)
- $\text{Primero}(S) - \{\epsilon\} \subseteq \text{Siguierte}(D)$   
por (1)  $S \rightarrow D S$  (regla 2)
- Como  $\epsilon \in \text{Primero}(S)$  entonces  
 $\text{Siguierte}(S) \subseteq \text{Siguierte}(D)$   
por (1)  $S \rightarrow D S$  (regla 3)
- $\text{Primero}(L) - \{\epsilon\} \subseteq \text{Siguierte}(T)$   
por (3)  $D \rightarrow T L$ ; (regla 2)
- $;\in \text{Siguierte}(L)$   
por (3)  $D \rightarrow T L$ ; (regla 2)
- $\text{Siguierte}(L) \subseteq \text{Siguierte}(L')$   
por (6)  $L \rightarrow \text{id } L'$  (regla 3)

	Primero	Siguierte
$S$	$\epsilon, \text{int}, \text{float}$	$\$$
$D$	$\text{int}, \text{float}$	$\text{int}, \text{float}, \text{ ;}, \$$
$T$	$\text{int}, \text{float}$	
$L$	$\text{id}$	
$L'$	$\text{ ;}, \epsilon$	

## Análisis sintáctico descendente predictivo

## Conjunto Siguierte

## Ejemplo (2.- Gramática de las declaraciones

2 / 2)

- $\$ \in \text{Siguierte}(S)$  (regla 1)
- $\text{Primero}(S) - \{\epsilon\} \subseteq \text{Siguierte}(D)$   
por (1)  $S \rightarrow D S$  (regla 2)
- Como  $\epsilon \in \text{Primero}(S)$  entonces  
 $\text{Siguierte}(S) \subseteq \text{Siguierte}(D)$   
por (1)  $S \rightarrow D S$  (regla 3)
- $\text{Primero}(L;) - \{\epsilon\} \subseteq \text{Siguierte}(T)$   
por (3)  $D \rightarrow T L ;$  (regla 2)
- $; \in \text{Siguierte}(L)$   
por (3)  $D \rightarrow T L ;$  (regla 2)
- $\text{Siguierte}(L) \subseteq \text{Siguierte}(L')$   
por (6)  $L \rightarrow \text{id } L'$  (regla 3)

	Primero	Siguierte
$S$	$\epsilon, \text{int}, \text{float}$	$\$$
$D$	$\text{int}, \text{float}$	$\text{int}, \text{float}, \text{ ;}, \$$
$T$	$\text{int}, \text{float}$	$\text{id}$
$L$	$\text{id}$	
$L'$	$“,” , \epsilon$	

## Análisis sintáctico descendente predictivo

## Conjunto Siguierte

## Ejemplo (2.- Gramática de las declaraciones

2 / 2)

- $\$ \in \text{Siguierte}(S)$  (regla 1)
- $\text{Primero}(S) - \{\epsilon\} \subseteq \text{Siguierte}(D)$   
por (1)  $S \rightarrow D S$  (regla 2)
- Como  $\epsilon \in \text{Primero}(S)$  entonces  
 $\text{Siguierte}(S) \subseteq \text{Siguierte}(D)$   
por (1)  $S \rightarrow D S$  (regla 3)
- $\text{Primero}(L;) - \{\epsilon\} \subseteq \text{Siguierte}(T)$   
por (3)  $D \rightarrow T L ;$  (regla 2)
- $;\in \text{Siguierte}(L)$   
por (3)  $D \rightarrow T L ;$  (regla 2)
- $\text{Siguierte}(L) \subseteq \text{Siguierte}(L')$   
por (6)  $L \rightarrow \text{id } L'$  (regla 3)

	Primero	Siguierte
$S$	$\epsilon, \text{int}, \text{float}$	$\$$
$D$	$\text{int}, \text{float}$	$\text{int}, \text{float}, \text{ ;}, \$$
$T$	$\text{int}, \text{float}$	$\text{id}$
$L$	$\text{id}$	$;$
$L'$	$"", \text{ ;}, \epsilon$	

## Análisis sintáctico descendente predictivo

## Conjunto Siguiente

## Ejemplo (2.- Gramática de las declaraciones

2 / 2)

- $\$ \in \text{Siguiente}(S)$  (regla 1)
- $\text{Primero}(S) - \{\epsilon\} \subseteq \text{Siguiente}(D)$   
por (1)  $S \rightarrow D S$  (regla 2)
- Como  $\epsilon \in \text{Primero}(S)$  entonces  
 $\text{Siguiente}(S) \subseteq \text{Siguiente}(D)$   
por (1)  $S \rightarrow D S$  (regla 3)
- $\text{Primero}(L;) - \{\epsilon\} \subseteq \text{Siguiente}(T)$   
por (3)  $D \rightarrow T L ;$  (regla 2)
- $;\in \text{Siguiente}(L)$   
por (3)  $D \rightarrow T L ;$  (regla 2)
- $\text{Siguiente}(L) \subseteq \text{Siguiente}(L')$   
por (6)  $L \rightarrow \text{id } L'$  (regla 3)

	Primero	Siguiente
$S$	$\epsilon, \text{int}, \text{float}$	$\$$
$D$	$\text{int}, \text{float}$	$\text{int}, \text{float}, \text{ ;}, \$$
$T$	$\text{int}, \text{float}$	$\text{id}$
$L$	$\text{id}$	$;$
$L'$	$"", \text{ ;}, \epsilon$	$;$

# Análisis sintáctico descendente predictivo

## Conjunto Siguiente

### Limitaciones del análisis sintáctico descendente predictivo

- **No** se puede realizar si la gramática posee alguna de las siguiente propiedades:
  - Es recursiva por la izquierda.
  - No está factorizada por la izquierda.
  - Es ambigua.

### Nota

- *Estas condiciones son **necesarias** pero **no suficientes**.*



# Análisis sintáctico descendente predictivo

## Conjunto Siguierte

### Ejercicios (Construcción del conjunto Siguierte)

- 1.- Gramática de prototipos
- 2.- Gramática que genera  $L(G) = L(a^* b^* c^*)$

# Análisis sintáctico descendente predictivo

## Conjunto Siguiente

### Ejercicio (1.- Gramática de los prototipos

1 / 2)

$$P = \{$$

- (1)  $S \rightarrow D S$
- (2)  $S \rightarrow \epsilon$
- (3)  $D \rightarrow T \text{ identificador } ( P ) ;$
- (4)  $T \rightarrow \text{int}$
- (5)  $T \rightarrow \text{float}$
- (6)  $P \rightarrow \epsilon$
- (7)  $P \rightarrow \text{id } L$
- (8)  $L \rightarrow \epsilon$
- (9)  $L \rightarrow , \text{id } L$

$$\}$$

# Análisis sintáctico descendente predictivo

## Conjunto Siguierte

Ejercicio (2.- Gramática que genera  $L(G) = L(a^* b^* c^*)$  2 / 2)

$$P = \{$$

- (1)  $S \rightarrow A B C$
- (2)  $A \rightarrow \mathbf{a} A$
- (3)  $A \rightarrow \epsilon$
- (4)  $B \rightarrow \mathbf{b} B$
- (5)  $B \rightarrow \epsilon$
- (6)  $C \rightarrow \mathbf{c} C$
- (7)  $C \rightarrow \epsilon$

$$\}$$

# Contenido de la sección

- 3 Análisis sintáctico descendente predictivo
  - Descripción
  - Gramáticas LL(k)
  - Fases
  - Conjunto Primero
  - Conjunto Siguiendo
  - **Construcción de la tabla predictiva**
  - Conflictos en la tabla predictiva
  - Implementación recursiva
  - Implementación iterativa

# Análisis sintáctico descendente predictivo

## Construcción de la tabla predictiva

### Definición (Tabla predictiva)

M	Símbolo de entrada					
	$\sigma_1$	...	$\sigma_j$	...	$\sigma_m$	\$
S						
$A_1$						
...						
$A_i$			<i>Regla k</i>			
...						
$A_n$						

- $S, A_i \in V_N \forall i \in \{1, 2, \dots, n\}$
- $\sigma_j \in V_T \forall j \in \{1, 2, \dots, m\}$
- **\$**: símbolo que indica el fin de la cadena de entrada
- *Regla K*: regla del símbolo  $A_i$  que se debe usar cuando  $\sigma_j$  es el símbolo *actual*.

## Análisis sintáctico descendente predictivo

Construcción de la tabla predictiva

## Ejemplo (Gramática de expresiones aritméticas)

 $P = \{$ (1)  $S \rightarrow \text{identificador} = E$ (2)  $E \rightarrow T E'$ (3)  $E' \rightarrow + T E'$ (4)  $E' \rightarrow \epsilon$ (5)  $T \rightarrow F T'$ (6)  $T' \rightarrow * F T'$ (7)  $T' \rightarrow \epsilon$ (8)  $F \rightarrow ( E )$ (9)  $F \rightarrow \text{identificador}$ (10)  $F \rightarrow \text{número}$  $\}$ 

**Tabla predictiva**

M	Símbolo de entrada							
	id	=	+	*	( )	número	\$	
S	1							
E	2				2		2	
E'			3			4		4
T	5				5		5	
T'			7	6		7		7
F	9				8		10	

# Análisis sintáctico descendente predictivo

Construcción de la tabla predictiva

## Algoritmo (Construcción de la tabla predictiva)

```

[1]   Para cada  $A \rightarrow \alpha \in P$  hacer
[2]       si  $a \in \text{Primero}(\alpha) - \{\epsilon\}$ 
[3]           entonces  $A \rightarrow \alpha \in M[A, a]$ 
[4]       fin_si
[5]
[6]       si  $\epsilon \in \text{Primero}(\alpha)$ 
[7]           entonces
[8]               para cada  $b \in \text{Siguiente}(A)$  hacer
[9]                    $A \rightarrow \alpha \in M[A, b]$ 
[10]              fin_para
[11]       fin_si
[12]   fin_para
  
```

# Análisis sintáctico descendente predictivo

## Construcción de la tabla predictiva

### Notas (Construcción de la tabla predictiva)

- **M**: *tabla predictiva*
- Las **celdas vacías** de **M** representan situaciones de **error** que han de ser tratadas.
- Si **M** posee alguna **celda con valores** múltiples entonces la gramática tiene un **conflicto** y **no admite** un análisis descendente predictivo.



## Análisis sintáctico descendente predictivo

Construcción de la tabla predictiva

## Ejemplo (Construcción de la tabla predictiva)

1 / 12)

 $P = \{$ (1)  $S \rightarrow \text{identificador} = E$ (2)  $E \rightarrow T E'$ (3)  $E' \rightarrow + T E'$ (4)  $E' \rightarrow \epsilon$ (5)  $T \rightarrow F T'$ (6)  $T' \rightarrow * F T'$ (7)  $T' \rightarrow \epsilon$ (8)  $F \rightarrow ( E )$ (9)  $F \rightarrow \text{identificador}$ (10)  $F \rightarrow \text{número}$  $\}$ *Paso previo*

	Primero	Siguiente
$S$	id	\$
$E$	"(", id, n	\$, ")"
$E'$	+, $\epsilon$	\$, ")"
$T$	"(", id, n	+, \$, ")"
$T'$	*, $\epsilon$	+, \$, ")"
$F$	"(", id, n	*, +, \$, ")"

## Análisis sintáctico descendente predictivo

Construcción de la tabla predictiva

## Ejemplo (Construcción de la tabla predictiva)

2 / 12)

Tabla predictiva							
M	Símbolo de entrada						
	id	=	+	*	(	)	número \$
S	I						
E							
E'							
T							
T'							
F							

$$(1) \underbrace{S}_{A} \rightarrow \underbrace{\text{identificador} = E}_{\alpha}$$

$$\bullet \text{Primero}(\alpha) - \{\epsilon\} = \text{Primero}(\text{identificador} = E) = \{ \text{identificador} \}$$

## Análisis sintáctico descendente predictivo

Construcción de la tabla predictiva

## Ejemplo (Construcción de la tabla predictiva)

3 / 12)

Tabla predictiva								
M	Símbolo de entrada							
	id	=	+	*	(	)	número	\$
S	1							
E	2				2		2	
E'								
T								
T'								
F								

$$(2) \underbrace{E}_A \rightarrow \underbrace{TE'}_\alpha$$

$$\bullet \text{Primero}(\alpha) - \{\epsilon\} = \text{Primero}(TE') = \{ "(", \text{id}, n \}$$

## Análisis sintáctico descendente predictivo

Construcción de la tabla predictiva

## Ejemplo (Construcción de la tabla predictiva)

4 / 12)

Tabla predictiva								
M	Símbolo de entrada							
	id	=	+	*	(	)	número	\$
S	1							
E	2				2		2	
E'			3					
T								
T'								
F								

$$(3) \underbrace{E'}_A \rightarrow + \underbrace{T E'}_\alpha$$

$$\bullet \text{Primero}(\alpha) - \{\epsilon\} = \text{Primero}(+ T E') = \{ + \}$$

## Análisis sintáctico descendente predictivo

## Construcción de la tabla predictiva

## Ejemplo (Construcción de la tabla predictiva)

5 / 12)

Tabla predictiva								
M	Símbolo de entrada							
	id	=	+	*	(	)	número	\$
S	1							
E	2				2		2	
E'			3			4		4
T								
T'								
F								

$$(4) \underbrace{E'}_A \rightarrow \underbrace{\epsilon}_\alpha$$

- Como  $\epsilon \in \text{Primero}(\alpha)$ , entonces se añade la regla 4 en las celdas  $M[E', \mathbf{b}]$  donde  $\mathbf{b} \in \text{Siguiente}(E') = \{ \text{""}, \$ \}$

## Análisis sintáctico descendente predictivo

Construcción de la tabla predictiva

## Ejemplo (Construcción de la tabla predictiva)

6 / 12)

Tabla predictiva								
M	Símbolo de entrada							
	id	=	+	*	(	)	número	\$
S	1							
E	2				2		2	
E'			3			4		4
T	5				5		5	
T'								
F								

$$(5) \underbrace{T}_A \rightarrow \underbrace{F T'}_\alpha$$

$$\bullet \text{Primero}(\alpha) - \{\epsilon\} = \text{Primero}(F T') = \{ "(", \text{id}, n \}$$

## Análisis sintáctico descendente predictivo

Construcción de la tabla predictiva

## Ejemplo (Construcción de la tabla predictiva)

7 / 12

Tabla predictiva								
M	Símbolo de entrada							
	id	=	+	*	(	)	número	\$
S	1							
E	2				2		2	
E'			3			4		4
T	5				5		5	
T'				6				
F								

$$(6) \underbrace{T'}_A \rightarrow * \underbrace{T E'}_\alpha$$

$$\bullet \text{Primero}(\alpha) - \{\epsilon\} = \text{Primero}(* F T') = \{ * \}$$

## Análisis sintáctico descendente predictivo

## Construcción de la tabla predictiva

## Ejemplo (Construcción de la tabla predictiva)

8 / 12)

Tabla predictiva								
M	Símbolo de entrada							
	id	=	+	*	(	)	número	\$
S	1							
E	2				2		2	
E'			3			4		4
T	5				5		5	
T'			7	6		7		7
F								

$$(7) \underbrace{T'}_A \rightarrow \underbrace{\epsilon}_\alpha$$

- Como  $\epsilon \in \text{Primero}(\alpha)$ , entonces se añade la regla 7 en las celdas  $M[T', \mathbf{b}]$  donde  $\mathbf{b} \in \text{Siguiete}(T') = \{ +, "(", \$ \}$



## Análisis sintáctico descendente predictivo

Construcción de la tabla predictiva

## Ejemplo (Construcción de la tabla predictiva)

9 / 12)

Tabla predictiva								
M	Símbolo de entrada							
	id	=	+	*	(	)	número	\$
S	1							
E	2				2		2	
E'			3			4		4
T	5				5		5	
T'			7	6		7		7
F					8			

$$(8) \underbrace{F}_A \rightarrow \underbrace{( E )}_\alpha$$

$$\bullet \text{Primero}(\alpha) - \{\epsilon\} = \text{Primero}(( E )) = \{ "(" \}$$

## Análisis sintáctico descendente predictivo

Construcción de la tabla predictiva

## Ejemplo (Construcción de la tabla predictiva)

10 / 12)

Tabla predictiva							
M	Símbolo de entrada						
	id	=	+	*	(	)	número \$
S	1						
E	2				2		2
E'			3			4	4
T	5				5		5
T'			7	6		7	7
F	9				8		

$$(9) \underbrace{F}_A \rightarrow \underbrace{\text{identificador}}_\alpha$$

$$\bullet \text{Primero}(\alpha) - \{\epsilon\} = \text{Primero}(\text{identificador}) = \{\text{identificador}\}$$

## Análisis sintáctico descendente predictivo

Construcción de la tabla predictiva

## Ejemplo (Construcción de la tabla predictiva)

11 / 12)

Tabla predictiva								
M	Símbolo de entrada							
	id	=	+	*	(	)	número	\$
S	1							
E	2				2		2	
E'			3			4		4
T	5				5		5	
T'			7	6		7		7
F	9				8		10	

$$(10) \underbrace{F}_A \rightarrow \underbrace{\text{número}}_\alpha$$

$$\bullet \text{Primero}(\alpha) - \{\epsilon\} = \text{Primero}(\text{número}) = \{\text{número}\}$$

## Análisis sintáctico descendente predictivo

Construcción de la tabla predictiva

## Ejemplo (Construcción de la tabla predictiva)

12 / 12)

 $P = \{$ 

- (1)  $S \rightarrow \text{identificador} = E$
  - (2)  $E \rightarrow T E'$
  - (3)  $E' \rightarrow + T E'$
  - (4)  $E' \rightarrow \epsilon$
  - (5)  $T \rightarrow F T'$
  - (6)  $T' \rightarrow * F T'$
  - (7)  $T' \rightarrow \epsilon$
  - (8)  $F \rightarrow ( E )$
  - (9)  $F \rightarrow \text{identificador}$
  - (10)  $F \rightarrow \text{número}$
- $\}$

**Tabla predictiva**

M	Símbolo de entrada						
	id	=	+	*	( )	número	\$
S	1						
E	2				2	2	
E'			3		4		4
T	5				5	5	
T'			7	6	7		7
F	9				8	10	

# Análisis sintáctico descendente predictivo

## Construcción de la tabla predictiva

### Ejercicios (Construcción de la tabla predictiva)

- 1.- *Gramática de declaraciones*
- 2.- *Gramática de prototipos*
- 3.- *Gramática que genera  $L(G) = L(a^* b^* c^*)$*

## Análisis sintáctico descendente predictivo

Construcción de la tabla predictiva

## Ejercicio (1.- Gramática de declaraciones

1a / 3)

 $P = \{$ (1)  $S \rightarrow D S$ (2)  $S \rightarrow \epsilon$ (3)  $D \rightarrow T L ;$ (4)  $T \rightarrow \text{int}$ (5)  $T \rightarrow \text{float}$ (6)  $L \rightarrow \text{id } L'$ (7)  $L' \rightarrow , \text{id } L'$ (8)  $L' \rightarrow \epsilon$  $\}$ *Paso previo*

	Primero	Siguiente
$S$	$\epsilon, \text{int}, \text{float}$	$\$$
$D$	$\text{int}, \text{float}$	$\text{int}, \text{float}, \$$
$T$	$\text{int}, \text{float}$	$\text{id}$
$L$	$\text{id}$	$;$
$L'$	$“, ”, \epsilon$	$;$

## Análisis sintáctico descendente predictivo

Construcción de la tabla predictiva

## Ejercicio (1.- Gramática de declaraciones

1b / 3)

 $P = \{$ (1)  $S \rightarrow D S$ (2)  $S \rightarrow \epsilon$ (3)  $D \rightarrow T L ;$ (4)  $T \rightarrow \text{int}$ (5)  $T \rightarrow \text{float}$ (6)  $L \rightarrow \text{id } L'$ (7)  $L' \rightarrow , \text{id } L'$ (8)  $L' \rightarrow \epsilon$  $\}$ 

Tabla predictiva

M	Símbolo de entrada					
	;	int	float	id	,	\$
S		1	1			2
D		3	3			
T		4	5			
L				6		
L'	8				7	

# Análisis sintáctico descendente predictivo

Construcción de la tabla predictiva

## Ejercicio (2.- Gramática de los prototipos

2 / 3)

```
P = {  
  (1) S → D S  
  (2) S → ε  
  (3) D → T identificador ( P ) ;  
  (4) T → int  
  (5) T → float  
  (6) P → ε  
  (7) P → id L  
  (8) L → ε  
  (9) L → , id L  
}
```



# Análisis sintáctico descendente predictivo

Construcción de la tabla predictiva

Ejercicio (3.- Gramática que genera  $L(G) = L(a^* b^* c^*)$  3 / 3)

$$P = \{$$

- (1)  $S \rightarrow A B C$
- (2)  $A \rightarrow \mathbf{a} A$
- (3)  $A \rightarrow \epsilon$
- (4)  $B \rightarrow \mathbf{b} B$
- (5)  $B \rightarrow \epsilon$
- (6)  $C \rightarrow \mathbf{c} C$
- (7)  $C \rightarrow \epsilon$

$$\}$$

# Contenido de la sección

## 3 Análisis sintáctico descendente predictivo

- Descripción
- Gramáticas LL(k)
- Fases
- Conjunto Primero
- Conjunto Siguierte
- Construcción de la tabla predictiva
- **Conflictos en la tabla predictiva**
- Implementación recursiva
- Implementación iterativa

# Análisis sintáctico descendente predictivo

## Conflictos en la tabla predictiva

### Definición (Conflicto en la tabla predictiva)

- Se produce un **conflicto** en una tabla predictiva cuando hay una celda  $M[A_i, \sigma_j]$  que tiene asignadas **dos o más** reglas de producción.

### (Conflicto en la tabla predictiva)

M	Símbolo de entrada					
	$\sigma_1$	...	$\sigma_j$	...	$\sigma_m$	$\$$
S						
$A_1$						
...						
$A_i$			$k, k'$			
...						
$A_n$						

# Análisis sintáctico descendente predictivo

## Conflictos en la tabla predictiva

### Definición (Conflicto en la tabla predictiva)

- Se produce un **conflicto** en una tabla predictiva cuando hay una celda  $M[A_i, \sigma_j]$  que tiene asignadas **dos o más** reglas de producción.

### Ejemplo (Conflicto en la tabla predictiva)

M	Símbolo de entrada					
	$\sigma_1$	...	$\sigma_j$	...	$\sigma_m$	\$
S						
$A_1$						
...						
$A_j$			$k, k'$			
...						
$A_n$						

# Análisis sintáctico descendente predictivo

## Conflictos en la tabla predictiva

### Nota (Conflicto en la tabla predictiva)

- Si una gramática posee al menos un **conflicto** entonces
  - **no admite** un análisis descendente predictivo.
  - **no es una gramática LL**

# Análisis sintáctico descendente predictivo

## Conflictos en la tabla predictiva

### Nota (Conflicto en la tabla predictiva)

- Si una gramática posee *recursividad por la izquierda* o *no está factorizada por la izquierda* entonces tendrá *conflictos* en su tabla predictiva
- Estas condiciones son *necesarias* pero *no* suficientes:
  - Existen gramáticas que no poseen recursividad por la izquierda y que están factorizadas por la izquierda que también presentan conflictos en su tabla predictiva.

# Análisis sintáctico descendente predictivo

## Conflictos en la tabla predictiva

### Ejemplos (Conflicto en la tabla predictiva)

- 1.- *Gramática con recursividad por la izquierda.*
- 2.- *Gramática no factorizada por la izquierda.*
- 3.- *Gramática sin recursividad por la izquierda y factorizada por la izquierda.*

## Análisis sintáctico descendente predictivo

Conflictos en la tabla predictiva

## Ejemplo (1.- Gramática con recursividad por la izquierda)

 $P = \{$ (1)  $S \rightarrow S D$ (2)  $S \rightarrow D$ (3)  $D \rightarrow T L ;$ (4)  $T \rightarrow \text{int}$ (5)  $T \rightarrow \text{float}$ (6)  $L \rightarrow L , \text{id}$ (7)  $L' \rightarrow \text{id}$  $\}$ Tabla predictiva con **conflictos**

M	Símbolo de entrada					
	;	int	float	,	id	\$
S		1, 2	1, 2			
D						
T						
L						

(1)  $S \rightarrow \underbrace{S D}_{\alpha}$  $\text{Primero}(\alpha) = \text{Primero}(S D) = \{ \text{int}, \text{float} \}$ (2)  $S \rightarrow \underbrace{D}_{\alpha}$  $\text{Primero}(\alpha) = \text{Primero}(D) = \{ \text{int}, \text{float} \}$



## Análisis sintáctico descendente predictivo

Conflictos en la tabla predictiva

## Ejemplo (2.- Gramática no factorizada por la izquierda)

 $P = \{$ (1)  $S \rightarrow a A$ (2)  $A \rightarrow a A$ (3)  $A \rightarrow a B$ (4)  $B \rightarrow b B$ (5)  $B \rightarrow b C$ (6)  $C \rightarrow c C$ (7)  $C \rightarrow c$  $\}$ 

Tabla predictiva con conflicto

M	Símbolo de entrada			
	a	b	c	\$
S				
A	2, 3			
B				
C				

(2)  $A \rightarrow \underbrace{a A}_{\alpha}$  $Primer(\alpha) = Primer(a A) = \{a\}$ (3)  $A \rightarrow \underbrace{a B}_{\alpha}$  $Primer(\alpha) = Primer(a B) = \{a\}$

## Análisis sintáctico descendente predictivo

Conflictos en la tabla predictiva

**Ejemplo** (3.- Gramática sin recursividad por la izquierda y factorizada por la izquierda)

$$P = \{$$

$$(1) S \rightarrow a S$$

$$(2) S \rightarrow A B$$

$$(3) A \rightarrow a A$$

$$(4) A \rightarrow c$$

$$(5) B \rightarrow b B$$

$$(6) B \rightarrow d$$

$$\}$$
Tabla predictiva con **conflictos**

M	Símbolo de entrada				
	a	b	c	d	\$
S	1, 2		2		
A					
B					

$$(1) S \rightarrow \underbrace{a S}_{\alpha}$$

$$\text{Primero}(\alpha) = \text{Primero}(a S) = \{a\}$$

$$(2) S \rightarrow \underbrace{A B}_{\alpha}$$

$$\text{Primero}(\alpha) = \text{Primero}(A B) = \{a, c\}$$

# Análisis sintáctico descendente predictivo

## Conflictos en la tabla predictiva

### Ejercicio (Conflicto de la tabla predictiva)

- Comprueba que la siguiente gramática del *else danzante* genera un **conflicto** en la tabla predictiva:

$$P = \{$$

- (1)  $S \rightarrow \text{if } C \text{ then } S S'$
- (2)  $S \rightarrow \text{instrucción}$
- (3)  $S' \rightarrow \text{else } S$
- (4)  $S' \rightarrow \epsilon$
- (5)  $C \rightarrow \text{condición}$

$$\}$$

# Análisis sintáctico descendente predictivo

## Conflictos en la tabla predictiva

### Gramática ideal que no genera conflictos

- Una gramática puede generar una tabla predictiva **sin** conflictos de forma **inmediata** si cumple dos condiciones:
  - Está en la **Forma Normal de Greibach**:

$$A \rightarrow \sigma \alpha \in P$$

donde  $\sigma \in V_T \wedge \alpha \in V_N^*$

- Para cada símbolo **no** terminal  $A \in V_N$ , sus alternativas comienzan por un símbolo **terminal diferente**:

$$\text{Si } A \rightarrow \sigma \alpha \mid \sigma' \alpha' \in P \text{ entonces } \sigma \neq \sigma'$$

## Análisis sintáctico descendente predictivo

Conflictos en la tabla predictiva

## Ejemplo (Gramática ideal que no genera conflictos)

 $P = \{$ (1)  $S \rightarrow a A B C$ (2)  $A \rightarrow a B D$ (3)  $A \rightarrow b D C$ (4)  $B \rightarrow b B A D$ (5)  $B \rightarrow c$ (6)  $C \rightarrow d D$ (7)  $D \rightarrow c A B$ (8)  $D \rightarrow d$  $\}$ 

Tabla predictiva sin conflictos

M	Símbolo de entrada				
	a	b	c	d	\$
S	1				
A	2	3			
B		4	5		
C				6	
D			7	8	

# Contenido de la sección

- 3 Análisis sintáctico descendente predictivo
  - Descripción
  - Gramáticas LL(k)
  - Fases
  - Conjunto Primero
  - Conjunto Siguierte
  - Construcción de la tabla predictiva
  - Conflictos en la tabla predictiva
  - Implementación recursiva
  - Implementación iterativa

# Análisis sintáctico descendente predictivo

## Implementación recursiva

### Descripción

- Codifica un **procedimiento** para cada **símbolo no terminal** de la gramática.
- El **código** del procedimiento está basado en la **tabla predictiva**.
- Cada procedimiento determina cuál es la **única** regla de producción que se puede utilizar en cada paso.
- Los procedimientos pueden ser **recursivos** si hay reglas de producción recursivas.

# Análisis sintáctico descendente predictivo

## Implementación recursiva

### Descripción

- Se codifica un **procedimiento** para cada símbolo  $A \in V_N$
- Se utiliza la **tabla predictiva** para determinar cuál es la **única regla** de  $A$  que se puede **simular** teniendo en cuenta el **símbolo actual** de la cadena de entrada:
  - Si la simulación de una regla es correcta, el procedimiento termina correctamente.
  - En caso contrario, el procedimiento lanza un **error**.
- Si  $A$  posee alguna regla **recursiva** entonces el procedimiento es **recursivo**.



# Análisis sintáctico descendente predictivo

## Implementación recursiva

### Nota (Método recursivo sin retroceso)

- *Si la simulación de una regla falla entonces no se prueba con ninguna otra regla.*

# Análisis sintáctico descendente predictivo

## Implementación recursiva

Simulación de la regla  $A \rightarrow X_1X_2 \dots X_n \in P$

Para  $i$  desde 1 hasta  $n$  hacer

- Si  $X_i = B \in V_N$  entonces se llama a la función asociada al símbolo  $B$ 
  - Si tiene éxito, continúa el análisis.
  - En caso contrario, **fracasa** la simulación de esta regla de  $A$ .
- Si  $X_i = \sigma \in V_T$  entonces se intenta **emparejar**  $\sigma$  con el componente léxico actual de la cadena de entrada.
  - Si son iguales, el análisis continúa.
  - En caso contrario, **fracasa** la simulación de esta regla de  $A$ .

**fin\_para**

# Análisis sintáctico descendente predictivo

## Implementación recursiva

### Nota (Simulación de la regla $A \rightarrow \epsilon$ )

- *La simulación de la regla  $\epsilon$  siempre tiene éxito, ya que se ejecuta una **sentencia nula**.*

# Análisis sintáctico descendente predictivo

## Implementación recursiva

### Ejemplos

- 1.- *Codificación de los procedimientos asociados a los símbolos no terminales de la gramática*
- 2.- *Uso de los procedimientos para analizar una sentencia.*

## Análisis sintáctico descendente predictivo

## Implementación recursiva

## Ejemplo (Codificación de los procedimientos

1 / 15)

 $P = \{$ (1)  $S \rightarrow \text{identificador} = E$ (2)  $E \rightarrow T E'$ (3)  $E' \rightarrow + T E'$ (4)  $E' \rightarrow \epsilon$ (5)  $T \rightarrow F T'$ (6)  $T' \rightarrow * F T'$ (7)  $T' \rightarrow \epsilon$ (8)  $F \rightarrow ( E )$ (9)  $F \rightarrow \text{identificador}$ (10)  $F \rightarrow \text{número}$  $\}$ 

Tabla predictiva

	Símbolo de entrada							
	id	=	+	*	( )	número	\$	
S	1							
E	2				2		2	
E'			3			4		4
T	5				5		5	
T'			7	6		7		7
F	9				8		10	

# Análisis sintáctico descendente predictivo

## Implementación recursiva

### Ejemplo (Codificación de los procedimientos 2 / 15)

- Codificación de los **procedimientos** asociados a los símbolos **no terminales**:  $S$ ,  $E$ ,  $E'$ ,  $T$ ,  $T'$  y  $F$ .

## Análisis sintáctico descendente predictivo

## Implementación recursiva

## Ejemplo (Codificación de los procedimientos

3 / 15)

 $P = \{$ (1)  $S \rightarrow \text{identificador} = E$ (2)  $E \rightarrow T E'$ (3)  $E' \rightarrow + T E'$ (4)  $E' \rightarrow \epsilon$ (5)  $T \rightarrow F T'$ (6)  $T' \rightarrow * F T'$ (7)  $T' \rightarrow \epsilon$ (8)  $F \rightarrow ( E )$ (9)  $F \rightarrow \text{identificador}$ (10)  $F \rightarrow \text{número}$  $\}$ 

**Tabla predictiva**

	Símbolo de entrada						
	id	=	+	*	( )	número	\$
S	1						
E	2				2		2
E'			3			4	4
T	5				5		5
T'			7	6		7	7
F	9				8		10

## Análisis sintáctico descendente predictivo

## Implementación recursiva

## Ejemplo (Codificación de los procedimientos

4 / 15)

*Procedimiento S*

inicio

*{Regla (1) S → identificador = E}*si (token = **identificador** ) entonces    *avanzar\_entrada(token)*

si (token = "=") entonces

*avanzar\_entrada(token)*        *Llamada a E*

si\_no { token es distinto de "=" }

*ERROR*

fin si

...

si\_no { token es otro símbolo }

*ERROR*

fin si

fin



## Análisis sintáctico descendente predictivo

Implementación recursiva

## Ejemplo (Codificación de los procedimientos

5 / 15)

 $P = \{$ (1)  $S \rightarrow \text{identificador} = E$ (2)  $E \rightarrow T E'$ (3)  $E' \rightarrow + T E'$ (4)  $E' \rightarrow \epsilon$ (5)  $T \rightarrow F T'$ (6)  $T' \rightarrow * F T'$ (7)  $T' \rightarrow \epsilon$ (8)  $F \rightarrow ( E )$ (9)  $F \rightarrow \text{identificador}$ (10)  $F \rightarrow \text{número}$  $\}$ 

**Tabla predictiva**

	Símbolo de entrada							
	id	=	+	*	( )	número	\$	
S	1							
E	2				2		2	
E'			3			4		4
T	5				5		5	
T'			7	6		7		7
F	9				8		10	

# Análisis sintáctico descendente predictivo

## Implementación recursiva

### Ejemplo (Codificación de los procedimientos

6 / 15)

#### Procedimiento E

inicio

{Regla (2)  $E \rightarrow T E'$ }

si ( $token = \text{identificador}$ ) o ( $token = \text{número}$ ) o ( $token = \text{"("}$ )

entonces

Llamada a T

Llamada a E'

si\_no { token es otro símbolo }

**ERROR**

fin si

fin

## Análisis sintáctico descendente predictivo

## Implementación recursiva

## Ejemplo (Codificación de los procedimientos

7 / 15)

 $P = \{$ 

- (1)  $S \rightarrow \text{identificador} = E$
  - (2)  $E \rightarrow T E'$
  - (3)  $E' \rightarrow + T E'$
  - (4)  $E' \rightarrow \epsilon$
  - (5)  $T \rightarrow F T'$
  - (6)  $T' \rightarrow * F T'$
  - (7)  $T' \rightarrow \epsilon$
  - (8)  $F \rightarrow ( E )$
  - (9)  $F \rightarrow \text{identificador}$
  - (10)  $F \rightarrow \text{número}$
- $\}$

Tabla predictiva

	Símbolo de entrada							
	id	=	+	*	( )	número	\$	
S	1							
E	2				2		2	
E'			3			4		4
T	5				5		5	
T'			7	6		7		7
F	9				8		10	

## Análisis sintáctico descendente predictivo

## Implementación recursiva

## Ejemplo (Codificación de los procedimientos

8 / 15)

**Procedimiento  $E'$** 

inicio

*{ Regla (3)  $E' \rightarrow + T E'$  }*

si (token = "+") entonces

*avanzar\_entrada(token)*    *Llamada a T*    *Llamada a E'*

si\_no { token es distinto de "+" }

...

*{ Regla (4)  $E' \rightarrow \epsilon$  }*

si (token = "\$") o (token = "\$") entonces

*{ Sentencia nula }*

si\_no { token es otro símbolo }

**ERROR**

fin si

fin si

fin

## Análisis sintáctico descendente predictivo

Implementación recursiva

## Ejemplo (Codificación de los procedimientos

9 / 15)

 $P = \{$ (1)  $S \rightarrow \text{identificador} = E$ (2)  $E \rightarrow T E'$ (3)  $E' \rightarrow + T E'$ (4)  $E' \rightarrow \epsilon$ (5)  $T \rightarrow F T'$ (6)  $T' \rightarrow * F T'$ (7)  $T' \rightarrow \epsilon$ (8)  $F \rightarrow ( E )$ (9)  $F \rightarrow \text{identificador}$ (10)  $F \rightarrow \text{número}$  $\}$ 

**Tabla predictiva**

	Símbolo de entrada							
	id	=	+	*	( )	número	\$	
S	1							
E	2				2		2	
E'			3			4		4
T	5				5		5	
T'			7	6		7		7
F	9				8		10	

# Análisis sintáctico descendente predictivo

## Implementación recursiva

### Ejemplo (Codificación de los procedimientos

10 / 15)

#### *Procedimiento T*

**inicio**

*{Regla (5)  $T \rightarrow F T'$ }*

**si** (*token = **identificador***) o (*token = **número***) o (*token = **"("***)

**entonces**

*Llamada a F*

*Llamada a T'*

**si\_no**

**ERROR**

**fin si**

**fin**

## Análisis sintáctico descendente predictivo

Implementación recursiva

## Ejemplo (Codificación de los procedimientos

11 / 15)

 $P = \{$ (1)  $S \rightarrow \text{identificador} = E$ (2)  $E \rightarrow T E'$ (3)  $E' \rightarrow + T E'$ (4)  $E' \rightarrow \epsilon$ (5)  $T \rightarrow F T'$ (6)  $T' \rightarrow * F T'$ (7)  $T' \rightarrow \epsilon$ (8)  $F \rightarrow ( E )$ (9)  $F \rightarrow \text{identificador}$ (10)  $F \rightarrow \text{número}$  $\}$ 

Tabla predictiva

	Símbolo de entrada						
	id	=	+	*	( )	número	\$
S	1						
E	2				2	2	
E'			3			4	4
T	5				5	5	
T'			7	6		7	7
F	9				8	10	

## Análisis sintáctico descendente predictivo

## Implementación recursiva

## Ejemplo (Codificación de los procedimientos

12 / 15)

**Procedimiento  $T'$** 

inicio

*{ Regla (5)  $T' \rightarrow * F T'$  }*

si (token = "\*" )

entonces

*avanzar\_entrada(token)*    *Llamada a F*    *Llamada a T'*si\_no { token es distinto de "\*" }  
...*{ Regla (6)  $T' \rightarrow \epsilon$  }*

si (token = "+" ) o (token = ")" )

o (token = "\$" ) entonces

*{ Sentencia nula }*

si\_no { token es otro símbolo }

**ERROR**

fin si

fin si

fin



## Análisis sintáctico descendente predictivo

Implementación recursiva

## Ejemplo (Codificación de los procedimientos

13 / 15)

 $P = \{$ (1)  $S \rightarrow \text{identificador} = E$ (2)  $E \rightarrow T E'$ (3)  $E' \rightarrow + T E'$ (4)  $E' \rightarrow \epsilon$ (5)  $T \rightarrow F T'$ (6)  $T' \rightarrow * F T'$ (7)  $T' \rightarrow \epsilon$ (8)  $F \rightarrow ( E )$ (9)  $F \rightarrow \text{identificador}$ (10)  $F \rightarrow \text{número}$  $\}$ 

**Tabla predictiva**

	Símbolo de entrada							
	id	=	+	*	( )	número	\$	
S	1							
E	2				2		2	
E'			3			4		4
T	5				5		5	
T'			7	6		7		7
F	9				8		10	

# Análisis sintáctico descendente predictivo

## Implementación recursiva

### Ejemplo (Codificación de los procedimientos)

14 / 15

#### Procedimiento *F*

**inicio**

{ *Regla (8)*  $F \rightarrow ( E )$  }

**si** (*token* = "(") **entonces**

*avanzar\_entrada(token)*

*Llamada a E*

**si** (*token* = ")") **entonces**

*avanzar\_entrada(token)*

**si\_no** { *token es distinto de ")"* }

**ERROR**

**fin\_si**

...

## Análisis sintáctico descendente predictivo

## Implementación recursiva

## Ejemplo (Codificación de los procedimientos

15 / 15)

### Procedimiento *F* (continuación)

```
si_no { token es distinto de "(" }
```

```
  { Regla (9)  $F \rightarrow \text{identificador}$  }
```

```
  si (token = "id") entonces
```

```
    avanzar_entrada(token)
```

```
  si_no { token es distinto de "id" }
```

```
    { Regla (10)  $F \rightarrow \text{número}$  }
```

```
    si (token = "número")
```

```
      entonces
```

```
        avanzar_entrada(token)
```

```
...
```

```
si_no { token es otro símbolo }
```

```
  ERROR
```

```
fin_si
```

```
fin_si
```

```
fin
```

# Análisis sintáctico descendente predictivo

## Implementación recursiva

### Ejemplo (2.- Análisis de una sentencia

1 / 75)

- *Análisis de la sentencia:*

**identificador = identificador + número \* identificador \$**

# Análisis sintáctico descendente predictivo

## Implementación recursiva

**Ejemplo** (2.- Análisis de una sentencia

2 / 75)

- *Llamada al procedimiento asociado al símbolo inicial  $S$*

# Análisis sintáctico descendente predictivo

Implementación recursiva

## Ejemplo (2.- Análisis de una sentencia

3 / 75)

Análisis de **id** = id + n \* id \$

S

Árbol sintáctico

S

## Análisis sintáctico descendente predictivo

## Implementación recursiva

## Ejemplo (2.- Análisis de una sentencia

4 / 75)

*Procedimiento S*

inicio

*{ Regla (1) S → identificador = E }*

si (token = identificador ) entonces

avanzar\_entrada(token)

si (token = "=") entonces

avanzar\_entrada(token)

Llamada a E

si\_no { token es distinto de "=" }

ERROR

fin si

...

si\_no { token es otro símbolo }

ERROR

fin si

fin

## Análisis sintáctico descendente predictivo

## Implementación recursiva

## Ejemplo (2.- Análisis de una sentencia

5 / 75)

## Procedimiento S

inicio

 $\{ \text{Regla (1) } S \rightarrow \text{identificador} = E \}$ si (token = **identificador** ) entonces

avanzar\_entrada(token)

si (token = "=") entonces

avanzar\_entrada(token)

Llamada a E

si\_no { token es distinto de "=" }

ERROR

fin si

...

si\_no { token es otro símbolo }

ERROR

fin si

fin



## Análisis sintáctico descendente predictivo

## Implementación recursiva

## Ejemplo (2.- Análisis de una sentencia

6 / 75)

*Procedimiento S*

inicio

*{Regla (1) S → identificador = E}*si (token = **identificador**) entonces  *avanzar\_entrada(token)*

si (token = "=") entonces

*avanzar\_entrada(token)*    *Llamada a E*

si\_no { token es distinto de "=" }

**ERROR**

fin si

...

si\_no { token es otro símbolo }

**ERROR**

fin si

fin

## Análisis sintáctico descendente predictivo

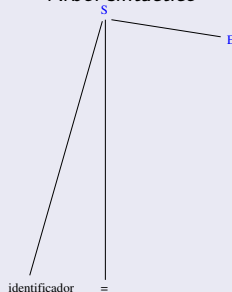
Implementación recursiva

## Ejemplo (2.- Análisis de una sentencia

7 / 75)

Análisis de  $id = id + n * id \$$  $S \xRightarrow{1} \underline{id = E}$ Emparejamientos:  $id, =$ 

Árbol sintáctico



# Análisis sintáctico descendente predictivo

## Implementación recursiva

### Ejemplo (2.- Análisis de una sentencia

8 / 75)

- *Llamada al procedimiento asociado al símbolo  $E$*

# Análisis sintáctico descendente predictivo

## Implementación recursiva

### Ejemplo (2.- Análisis de una sentencia

9 / 75)

#### Procedimiento E

inicio

 $\{ \text{Regla (2) } E \rightarrow T E' \}$ si (token = **identificador**) o (token = **número**) o (token = "(" )

entonces

Llamada a T

Llamada a E'

si\_no { token es otro símbolo }

**ERROR**

fin si

fin

## Análisis sintáctico descendente predictivo

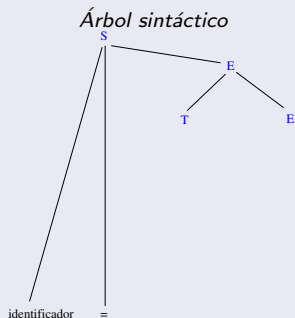
Implementación recursiva

## Ejemplo (2.- Análisis de una sentencia

10 / 75)

Análisis de  $id = id + n * id \$$ 

$$S \Rightarrow id = E$$

$$\begin{matrix} \Rightarrow \\ 1 \\ \Rightarrow \\ 2 \end{matrix} id = \underline{TE'}$$


# Análisis sintáctico descendente predictivo

## Implementación recursiva

### Ejemplo (2.- Análisis de una sentencia

11 / 75)

- *Llamada al procedimiento asociado al símbolo  $T$*

# Análisis sintáctico descendente predictivo

## Implementación recursiva

### Ejemplo (2.- Análisis de una sentencia

12 / 75)

#### Procedimiento $T$

inicio

 $\{ \text{Regla (5) } T \rightarrow F T' \}$ si ( $\text{token} = \text{identificador}$ ) o ( $\text{token} = \text{número}$ ) o ( $\text{token} = "("$ )

entonces

Llamada a  $F$ Llamada a  $T'$ 

si\_no

ERROR

fin si

fin

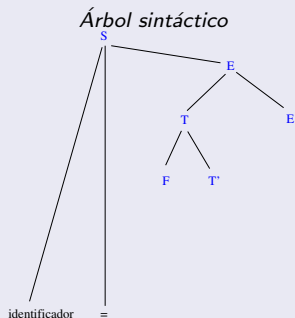
## Análisis sintáctico descendente predictivo

Implementación recursiva

## Ejemplo (2.- Análisis de una sentencia

13 / 75)

Análisis de  $id = id + n * id \$$ 

$$\begin{array}{l}
 S \Rightarrow id = E \\
 \quad \underset{1}{\Rightarrow} \\
 \quad \Rightarrow id = TE' \\
 \quad \quad \underset{2}{\Rightarrow} \\
 \quad \quad \Rightarrow id = \underline{FT'E'} \\
 \quad \quad \quad \underset{5}{\Rightarrow}
 \end{array}$$




# Análisis sintáctico descendente predictivo

## Implementación recursiva

### Ejemplo (2.- Análisis de una sentencia

14 / 75)

- *Llamada al procedimiento asociado al símbolo  $F$*

# Análisis sintáctico descendente predictivo

## Implementación recursiva

### Ejemplo (2.- Análisis de una sentencia

15 / 75)

#### Procedimiento *F*

**inicio** $\{ \text{Regla (8) } F \rightarrow ( E ) \}$ **si** (*token* = "(") **entonces***avanzar\_entrada(token)**Llamada a E***si** (*token* = ")") **entonces***avanzar\_entrada(token)***si\_no** { *token es distinto de ")"* }**ERROR****fin\_si**

## Análisis sintáctico descendente predictivo

## Implementación recursiva

## Ejemplo (2.- Análisis de una sentencia

16 / 75)

**Procedimiento F** (continuación)

```
si_no { token es distinto de "(" }
```

```
{ Regla (9) F → identificador }
```

```
si (token = "id") entonces
```

```
  avanzar_entrada(token)
```

```
si_no { token es distinto de "id" }
```

```
  { Regla (10) F → número }
```

```
  si (token = "número")
```

```
    entonces
```

```
      avanzar_entrada(token)
```

...

```
si_no { token es otro símbolo }
```

**ERROR**

```
fin_si
```

```
fin_si
```

```
fin
```

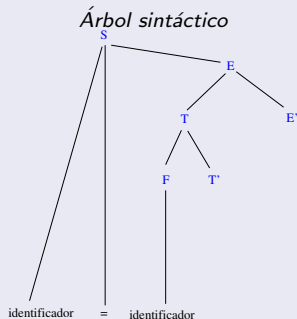
## Análisis sintáctico descendente predictivo

Implementación recursiva

## Ejemplo (2.- Análisis de una sentencia

17 / 75)

Análisis de  $id = id + n * id \$$ 

$$\begin{array}{l}
 S \Rightarrow id = E \\
 \xrightarrow{1} \\
 \Rightarrow id = TE' \\
 \xrightarrow{2} \\
 \Rightarrow id = FT'E' \\
 \xrightarrow{5} \\
 \Rightarrow id = \underline{id}T'E' \\
 \xrightarrow{9}
 \end{array}$$
Emparejamiento de  $id$ 

# Análisis sintáctico descendente predictivo

## Implementación recursiva

### Ejemplo (2.- Análisis de una sentencia

18 / 75)

- *Fin de la llamada al procedimiento asociado al símbolo  $F$*
- *Se devuelve el control al procedimiento asociado al símbolo  $T$*

# Análisis sintáctico descendente predictivo

Implementación recursiva

## Ejemplo (2.- Análisis de una sentencia

19 / 75)

### Procedimiento $T$

inicio

{Regla (5)  $T \rightarrow F T'$ }

si ( $token = \text{identificador}$ ) o ( $token = \text{número}$ ) o ( $token = "("$ )

entonces

Llamada a  $F$

Llamada a  $T'$

si\_no

**ERROR**

fin si

fin

# Análisis sintáctico descendente predictivo

## Implementación recursiva

### Ejemplo (2.- Análisis de una sentencia

20 / 75)

- *Llamada al procedimiento asociado al símbolo  $T'$*

## Análisis sintáctico descendente predictivo

## Implementación recursiva

## Ejemplo (2.- Análisis de una sentencia

21 / 75)

*Procedimiento  $T'$* 

inicio

*{ Regla (5)  $T' \rightarrow * F T'$  }*

si (token = "\*" )

entonces

*avanzar\_entrada(token)*    *Llamada a F*    *Llamada a  $T'$*     *si\_no { token es distinto de "\*" } }*

...

*{ Regla (6)  $T' \rightarrow \epsilon$  }*

si (token = "+" ) o (token = ")")

o (token = \$) entonces

*{ Sentencia nula }*

si\_no { token es otro símbolo }

**ERROR**

fin si

fin si

fin



## Análisis sintáctico descendente predictivo

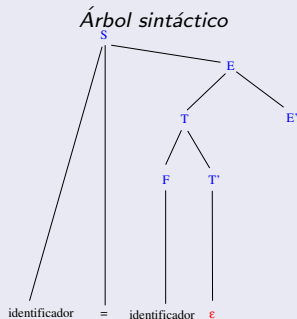
Implementación recursiva

## Ejemplo (2.- Análisis de una sentencia

22 / 75)

Análisis de  $id = id + n * id \$$ 

$S \Rightarrow id = E$   
 $\xrightarrow{1}$   
 $\Rightarrow id = TE'$   
 $\xrightarrow{2}$   
 $\Rightarrow id = FT'E'$   
 $\xrightarrow{5}$   
 $\Rightarrow id = id T'E'$   
 $\xrightarrow{9}$   
 $\Rightarrow id = id \epsilon E'$   
 $\xrightarrow{7}$



# Análisis sintáctico descendente predictivo

## Implementación recursiva

### Ejemplo (2.- Análisis de una sentencia

23 / 75)

- *Fin de la llamada al procedimiento asociado al símbolo  $T'$*
- *Se devuelve el control al procedimiento asociado al símbolo  $T$*

# Análisis sintáctico descendente predictivo

Implementación recursiva

## Ejemplo (2.- Análisis de una sentencia

24 / 75)

### Procedimiento $T$

inicio

{Regla (5)  $T \rightarrow F T'$ }

si ( $token = \text{identificador}$ ) o ( $token = \text{número}$ ) o ( $token = "("$ )

entonces

Llamada a  $F$

Llamada a  $T'$

si\_no

**ERROR**

fin si

fin

## Análisis sintáctico descendente predictivo

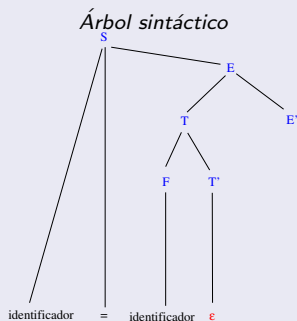
Implementación recursiva

## Ejemplo (2.- Análisis de una sentencia

25 / 75)

Análisis de  $id = id + n * id \$$ 

$S \Rightarrow id = E$   
 $\xrightarrow{1}$   
 $\Rightarrow id = TE'$   
 $\xrightarrow{2}$   
 $\Rightarrow id = FT'E'$   
 $\xrightarrow{5}$   
 $\Rightarrow id = id T'E'$   
 $\xrightarrow{9}$   
 $\Rightarrow id = id \epsilon E'$   
 $\xrightarrow{7}$



# Análisis sintáctico descendente predictivo

## Implementación recursiva

### Ejemplo (2.- Análisis de una sentencia

26 / 75)

- *Fin de la llamada al procedimiento asociado al símbolo  $T$*
- *Se devuelve el control al procedimiento asociado al símbolo  $E$*

# Análisis sintáctico descendente predictivo

## Implementación recursiva

### Ejemplo (2.- Análisis de una sentencia

27 / 75)

#### Procedimiento E

inicio

 $\{ \text{Regla (2) } E \rightarrow T E' \}$ si (token = **identificador**) o (token = **número**) o (token = "(" )

entonces

Llamada a T

Llamada a E'

si\_no { token es otro símbolo }

**ERROR**

fin si

fin

# Análisis sintáctico descendente predictivo

## Implementación recursiva

### Ejemplo (2.- Análisis de una sentencia

28 / 75)

- *Llamada al procedimiento asociado al símbolo  $E'$*

## Análisis sintáctico descendente predictivo

## Implementación recursiva

## Ejemplo (2.- Análisis de una sentencia

29 / 75)

*Procedimiento E'*

inicio

*{ Regla (3) E' → + T E' }*

si (token = "+") entonces

avanzar\_entrada(token)

Llamada a T

Llamada a E'

si\_no { token es distinto de "+" }

...

*{ Regla (4) E' → ε }*

si (token = "\$") o (token = "\$") entonces

*{ Sentencia nula }*

si\_no { token es otro símbolo }

**ERROR**

fin si

fin si

fin



## Análisis sintáctico descendente predictivo

## Implementación recursiva

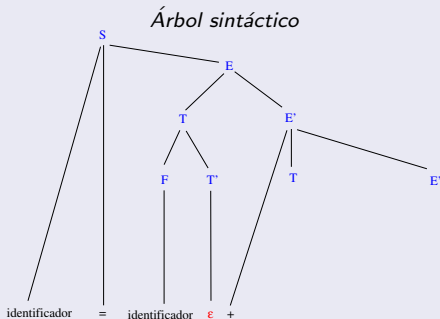
## Ejemplo (2.- Análisis de una sentencia

30 / 75)

Análisis de  $\text{id} = \text{id} + \text{n} * \text{id} \$$ 

$S \Rightarrow \text{id} = E$   
 $\xrightarrow{1}$   
 $\Rightarrow \text{id} = TE'$   
 $\xrightarrow{2}$   
 $\Rightarrow \text{id} = FT'E'$   
 $\xrightarrow{5}$   
 $\Rightarrow \text{id} = \text{id} T'E'$   
 $\xrightarrow{9}$   
 $\Rightarrow \text{id} = \text{id} \epsilon E'$   
 $\xrightarrow{7}$   
 $\Rightarrow \text{id} = \text{id} \epsilon + TE'$   
 $\xrightarrow{3}$

Emparejamiento de +



## Análisis sintáctico descendente predictivo

## Implementación recursiva

## Ejemplo (2.- Análisis de una sentencia

31 / 75)

*Procedimiento E'*

inicio

*{Regla (3) E' → + T E'}*

si (token = "+") entonces

avanzar\_entrada(token)

*Llamada a T**Llamada a E'*

si\_no { token es distinto de "+" }

...

*{Regla (4) E' → ε}*

si (token = "\$") o (token = "\$") entonces

*{Sentencia nula}*

si\_no { token es otro símbolo }

**ERROR**

fin si

fin si

fin

# Análisis sintáctico descendente predictivo

## Implementación recursiva

### Ejemplo (2.- Análisis de una sentencia

32 / 75)

- *Llamada al procedimiento asociado al símbolo  $T$*

## Análisis sintáctico descendente predictivo

Implementación recursiva

## Ejemplo (2.- Análisis de una sentencia

33 / 75)

*Procedimiento T*

inicio

*{Regla (5)  $T \rightarrow F T'$ }*si (*token = identificador*) o (*token = número*) o (*token = "("*)

entonces

*Llamada a F**Llamada a T'*

si\_no

*ERROR*

fin si

fin

## Análisis sintáctico descendente predictivo

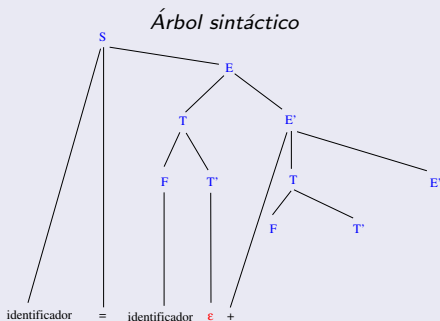
## Implementación recursiva

## Ejemplo (2.- Análisis de una sentencia

34 / 75)

Análisis de  $id = id + n * id \$$ 

$S \Rightarrow id = E$   
 $\xrightarrow{1} id = TE'$   
 $\xrightarrow{2} id = FT'E'$   
 $\xrightarrow{5} id = idT'E'$   
 $\xrightarrow{9} id = id \epsilon E'$   
 $\xrightarrow{7} id = id \epsilon + TE'$   
 $\xrightarrow{3} id = id \epsilon + \underline{FT'E'}$   
 $\xrightarrow{5}$



# Análisis sintáctico descendente predictivo

## Implementación recursiva

**Ejemplo** (2.- Análisis de una sentencia

35 / 75)

- *Llamada al procedimiento asociado al símbolo  $F$*

# Análisis sintáctico descendente predictivo

## Implementación recursiva

### Ejemplo (2.- Análisis de una sentencia

36 / 75)

#### Procedimiento $F$

**inicio** $\{ \text{Regla (8) } F \rightarrow ( E ) \}$ **si** ( $\text{token} = "("$ ) **entonces***avanzar\_entrada(token)**Llamada a E***si** ( $\text{token} = ")"$ ) **entonces***avanzar\_entrada(token)***si\_no** { *token es distinto de ")"* }**ERROR****fin\_si**

## Análisis sintáctico descendente predictivo

## Implementación recursiva

## Ejemplo (2.- Análisis de una sentencia

37 / 75)

**Procedimiento F** (continuación)**si\_no** { token es distinto de "(" }{ Regla (9)  $F \rightarrow$  **identificador** }**si** (token = "id") **entonces**    **avanzar\_entrada**(token)**si\_no** { token es distinto de "id" }    { Regla (10)  $F \rightarrow$  **número** }**si** (token = "número")    **entonces**        **avanzar\_entrada**(token)

...

**si\_no** { token es otro símbolo }**ERROR****fin\_si****fin\_si****fin**



## Análisis sintáctico descendente predictivo

## Implementación recursiva

## Ejemplo (2.- Análisis de una sentencia

38 / 75)

**Procedimiento F** (continuación)**si\_no** { token es distinto de "(" }{ Regla (9)  $F \rightarrow$  **identificador** }

si (token = "id") entonces

avanzar\_entrada(token)

**si\_no** { token es distinto de "id" }{ Regla (10)  $F \rightarrow$  **número** }

si (token = "número")

entonces

avanzar\_entrada(token)

...

**si\_no** { token es otro símbolo }**ERROR****fin\_si****fin\_si****fin**

## Análisis sintáctico descendente predictivo

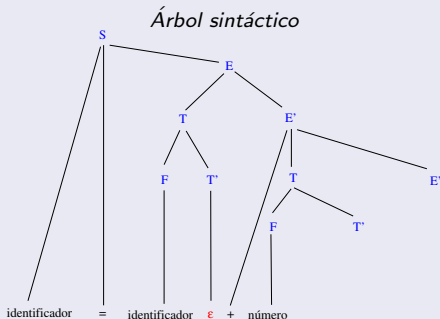
## Implementación recursiva

## Ejemplo (2.- Análisis de una sentencia

39 / 75)

Análisis de  $id = id + n * id \$$ 

$S \Rightarrow id = E$   
 $\xrightarrow{1} id = TE'$   
 $\xrightarrow{2} id = FT'E'$   
 $\xrightarrow{5} id = idT'E'$   
 $\xrightarrow{9} id = id \epsilon E'$   
 $\xrightarrow{7} id = id \epsilon + TE'$   
 $\xrightarrow{3} id = id \epsilon + FT'E'$   
 $\xrightarrow{5} id = id \epsilon + nT'E'$   
 $\xrightarrow{10}$

Emparejamiento de  $n$ 

# Análisis sintáctico descendente predictivo

## Implementación recursiva

### Ejemplo (2.- Análisis de una sentencia

40 / 75)

- *Fin de la llamada al procedimiento asociado al símbolo  $F$*
- *Se devuelve el control al procedimiento asociado al símbolo  $T$*

# Análisis sintáctico descendente predictivo

## Implementación recursiva

### Ejemplo (2.- Análisis de una sentencia

41 / 75)

#### Procedimiento $T$

inicio

 $\{ \text{Regla (5) } T \rightarrow F T' \}$ si  $(\text{token} = \text{identificador})$  o  $(\text{token} = \text{número})$  o  $(\text{token} = "(")$ 

entonces

Llamada a  $F$ Llamada a  $T'$ 

si\_no

**ERROR**

fin si

fin

# Análisis sintáctico descendente predictivo

## Implementación recursiva

**Ejemplo** (2.- Análisis de una sentencia

42 / 75)

- *Llamada al procedimiento asociado al símbolo  $T'$*

## Análisis sintáctico descendente predictivo

## Implementación recursiva

## Ejemplo (2.- Análisis de una sentencia

43 / 75)

*Procedimiento  $T'$* 

inicio

*{ Regla (5)  $T' \rightarrow * F T'$  }**si (token = "\*" )**entonces**avanzar\_entrada(token)**Llamada a F**Llamada a  $T'$* *si\_no { token es distinto de "\*" }  
...**{ Regla (6)  $T' \rightarrow \epsilon$  }**si (token = "+" ) o (token = " ") )**o (token = \$ ) entonces**{ Sentencia nula }**si\_no { token es otro símbolo }**ERROR**fin si**fin si**fin*

## Análisis sintáctico descendente predictivo

Implementación recursiva

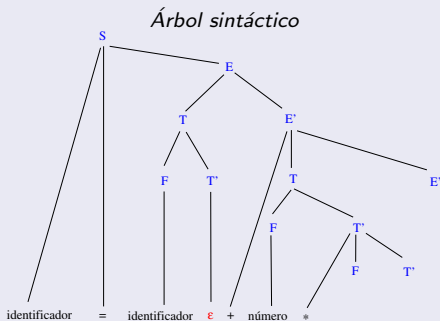
## Ejemplo (2.- Análisis de una sentencia

44 / 75)

Análisis de  $id = id + n * id \$$ 

$S \Rightarrow id = E$   
 $\xrightarrow{1} id = TE'$   
 $\xrightarrow{2} id = FT'E'$   
 $\xrightarrow{5} id = idT'E'$   
 $\xrightarrow{9} id = id \epsilon E'$   
 $\xrightarrow{7} id = id \epsilon + TE'$   
 $\xrightarrow{3} id = id \epsilon + FT'E'$   
 $\xrightarrow{5} id = id \epsilon + nT'E'$   
 $\xrightarrow{10} id = id \epsilon + n * FT'E'$   
 $\xrightarrow{6}$

Emparejamiento de \*



## Análisis sintáctico descendente predictivo

## Implementación recursiva

## Ejemplo (2.- Análisis de una sentencia

45 / 75)

Procedimiento  $T'$ 

inicio

 $\{ \text{Regla (5) } T' \rightarrow * F T' \}$ 

si (token = "\*" )

entonces

avanzar\_entrada(token)

Llamada a  $F$ Llamada a  $T'$ 

si\_no { token es distinto de "\*" }

...

 $\{ \text{Regla (6) } T' \rightarrow \epsilon \}$ 

si (token = "+" ) o (token = " ") )

o (token = \$) entonces

 $\{ \text{Sentencia nula} \}$ 

si\_no { token es otro símbolo }

**ERROR**

fin si

fin si

fin



# Análisis sintáctico descendente predictivo

## Implementación recursiva

### Ejemplo (2.- Análisis de una sentencia

46 / 75)

- *Llamada al procedimiento asociado al símbolo  $F$*

# Análisis sintáctico descendente predictivo

## Implementación recursiva

### Ejemplo (2.- Análisis de una sentencia

47 / 75)

#### Procedimiento *F*

**inicio**`{ Regla (8)  $F \rightarrow ( E )$  }``si (token = "(") entonces``avanzar_entrada(token)``Llamada a E``si (token = ")") entonces``avanzar_entrada(token)``si_no { token es distinto de ")" }``ERROR``fin_si`

## Análisis sintáctico descendente predictivo

## Implementación recursiva

## Ejemplo (2.- Análisis de una sentencia

48 / 75)

**Procedimiento F** (continuación)

```
si_no { token es distinto de "(" }
```

```
{ Regla (9) F → identificador }
```

```
si (token = "id") entonces
```

```
  avanzar_entrada(token)
```

```
si_no { token es distinto de "id" }
```

```
  { Regla (10) F → número }
```

```
  si (token = "número")
```

```
    entonces
```

```
      avanzar_entrada(token)
```

```
...
```

```
si_no { token es otro símbolo }
```

```
ERROR
```

```
fin_si
```

```
fin_si
```

```
fin
```

## Análisis sintáctico descendente predictivo

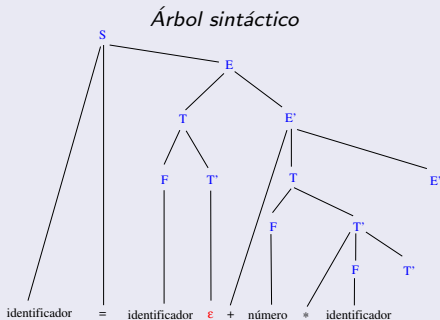
Implementación recursiva

## Ejemplo (2.- Análisis de una sentencia

49 / 75)

Análisis de  $id = id + n * id \$$ 

$S \Rightarrow id = E$   
 $\xrightarrow{1} id = TE'$   
 $\xrightarrow{2} id = FT'E'$   
 $\xrightarrow{5} id = idT'E'$   
 $\xrightarrow{9} id = id \epsilon E'$   
 $\xrightarrow{7} id = id \epsilon + TE'$   
 $\xrightarrow{3} id = id \epsilon + FT'E'$   
 $\xrightarrow{5} id = id \epsilon + n T'E'$   
 $\xrightarrow{10} id = id \epsilon + n * FT'E'$   
 $\xrightarrow{6} id = id \epsilon + n * idT'E'$   
 $\xrightarrow{9}$

Emparejamiento de  $id$ 

# Análisis sintáctico descendente predictivo

## Implementación recursiva

### Ejemplo (2.- Análisis de una sentencia 50 / 75)

- *Fin de la llamada al procedimiento asociado al símbolo  $F$*
- *Se devuelve el control al procedimiento asociado al símbolo  $T'$*

## Análisis sintáctico descendente predictivo

## Implementación recursiva

## Ejemplo (2.- Análisis de una sentencia

51 / 75)

*Procedimiento  $T'$* 

inicio

*{ Regla (5)  $T' \rightarrow * F T'$  }*

si (token = "\*" )

entonces

avanzar\_entrada(token)

Llamada a  $F$ Llamada a  $T'$ 

si\_no { token es distinto de "\*" }

...

*{ Regla (6)  $T' \rightarrow \epsilon$  }*

si (token = "+" ) o (token = " ")

o (token = \$) entonces

*{ Sentencia nula }*

si\_no { token es otro símbolo }

**ERROR**

fin si

fin si

fin

# Análisis sintáctico descendente predictivo

## Implementación recursiva

### Ejemplo (2.- Análisis de una sentencia

52 / 75)

- *Llamada recursiva al procedimiento asociado al símbolo  $T'$  (segunda activación)*

## Análisis sintáctico descendente predictivo

## Implementación recursiva

## Ejemplo (2.- Análisis de una sentencia

53 / 75)

*Procedimiento  $T'$* 

inicio

*{ Regla (5)  $T' \rightarrow * F T'$  }*

si (token = "\*" )

entonces

*avanzar\_entrada(token)*    *Llamada a F*    *Llamada a T'*

si\_no { token es distinto de "\*" }

...

*{ Regla (6)  $T' \rightarrow \epsilon$  }*

si (token = "+" ) o (token = ")")

o (token = \$) entonces

*{ Sentencia nula }*

si\_no { token es otro símbolo }

**ERROR**

fin si

fin si

fin



## Análisis sintáctico descendente predictivo

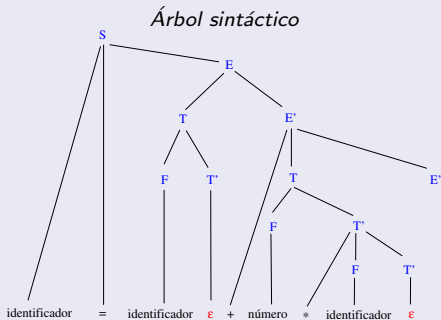
Implementación recursiva

## Ejemplo (2.- Análisis de una sentencia

54 / 75)

Análisis de  $id = id + n * id \$$ 

$S \Rightarrow id = E$   
 $\xrightarrow{1} id = TE'$   
 $\xrightarrow{2} id = FT'E'$   
 $\xrightarrow{5} id = idT'E'$   
 $\xrightarrow{9} id = id \epsilon E'$   
 $\xrightarrow{7} id = id \epsilon + TE'$   
 $\xrightarrow{3} id = id \epsilon + FT'E'$   
 $\xrightarrow{5} id = id \epsilon + n T'E'$   
 $\xrightarrow{10} id = id \epsilon + n * FT'E'$   
 $\xrightarrow{6} id = id \epsilon + n * id T'E'$   
 $\xrightarrow{9} id = id \epsilon + n * id \epsilon E'$   
 $\xrightarrow{7}$



# Análisis sintáctico descendente predictivo

## Implementación recursiva

### Ejemplo (2.- Análisis de una sentencia

55 / 75)

- *Fin de la segunda activación del procedimiento asociado al símbolo  $T'$*
- *Se devuelve el control a la primera activación del procedimiento asociado al símbolo  $T'$*

## Análisis sintáctico descendente predictivo

## Implementación recursiva

## Ejemplo (2.- Análisis de una sentencia

56 / 75)

*Procedimiento  $T'$* 

inicio

*{ Regla (5)  $T' \rightarrow * F T'$  }**si (token = "\*")*

entonces

*avanzar\_entrada(token)**Llamada a F**Llamada a  $T'$* *si\_no { token es distinto de "\*" }*

...

*{ Regla (6)  $T' \rightarrow \epsilon$  }**si (token = "+") o (token = ")")**o (token = "\$) entonces**{ Sentencia nula }**si\_no { token es otro símbolo }***ERROR***fin si**fin si**fin*

## Análisis sintáctico descendente predictivo

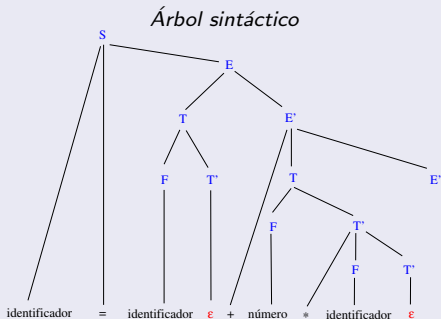
## Implementación recursiva

## Ejemplo (2.- Análisis de una sentencia

57 / 75)

Análisis de  $id = id + n * id \$$ 

$S \Rightarrow id = E$   
 $\xrightarrow{1} id = TE'$   
 $\xrightarrow{2} id = FT'E'$   
 $\xrightarrow{5} id = idT'E'$   
 $\xrightarrow{9} id = id \epsilon E'$   
 $\xrightarrow{7} id = id \epsilon + TE'$   
 $\xrightarrow{3} id = id \epsilon + FT'E'$   
 $\xrightarrow{5} id = id \epsilon + n T'E'$   
 $\xrightarrow{10} id = id \epsilon + n * FT'E'$   
 $\xrightarrow{6} id = id \epsilon + n * id T'E'$   
 $\xrightarrow{9} id = id \epsilon + n * id \epsilon E'$   
 $\xrightarrow{7}$



# Análisis sintáctico descendente predictivo

## Implementación recursiva

### Ejemplo (2.- Análisis de una sentencia

58 / 75)

- *Fin de la primera activación del procedimiento asociado al símbolo  $T'$*
- *Se devuelve el control al procedimiento asociado al símbolo  $T$*

# Análisis sintáctico descendente predictivo

## Implementación recursiva

### Ejemplo (2.- Análisis de una sentencia

59 / 75)

#### Procedimiento $T$

inicio

 $\{ \text{Regla (5) } T \rightarrow F T' \}$ si ( $\text{token} = \text{identificador}$ ) o ( $\text{token} = \text{número}$ ) o ( $\text{token} = "("$ )

entonces

*Llamada a  $F$* *Llamada a  $T'$* 

si\_no

**ERROR**

fin si

fin

## Análisis sintáctico descendente predictivo

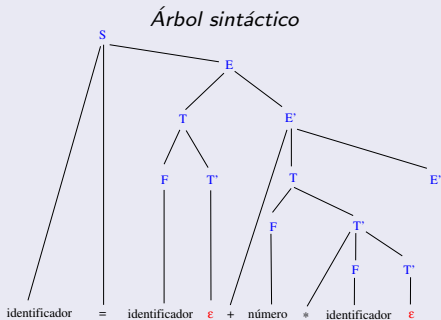
Implementación recursiva

## Ejemplo (2.- Análisis de una sentencia

60 / 75)

Análisis de  $id = id + n * id \$$ 

$S \Rightarrow id = E$   
 $\xrightarrow{1} id = TE'$   
 $\xrightarrow{2} id = FT'E'$   
 $\xrightarrow{5} id = idT'E'$   
 $\xrightarrow{9} id = id \epsilon E'$   
 $\xrightarrow{7} id = id \epsilon + TE'$   
 $\xrightarrow{3} id = id \epsilon + FT'E'$   
 $\xrightarrow{5} id = id \epsilon + n T'E'$   
 $\xrightarrow{10} id = id \epsilon + n * FT'E'$   
 $\xrightarrow{6} id = id \epsilon + n * id T'E'$   
 $\xrightarrow{9} id = id \epsilon + n * id \epsilon E'$   
 $\xrightarrow{7}$



# Análisis sintáctico descendente predictivo

## Implementación recursiva

### Ejemplo (2.- Análisis de una sentencia

61 / 75)

- *Fin de la ejecución del procedimiento asociado al símbolo  $T$*
- *Se devuelve el control al procedimiento asociado al símbolo  $E'$*



## Análisis sintáctico descendente predictivo

## Implementación recursiva

## Ejemplo (2.- Análisis de una sentencia

62 / 75)

*Procedimiento E'*

inicio

*{ Regla (3)  $E' \rightarrow + T E'$  }**si (token = "+") entonces**avanzar\_entrada(token)**Llamada a T**Llamada a E'**si\_no { token es distinto de "+" }*

...

*{ Regla (4)  $E' \rightarrow \epsilon$  }**si (token = "\$") o (token = \$) entonces**{ Sentencia nula }**si\_no { token es otro símbolo }***ERROR***fin si**fin si**fin*

# Análisis sintáctico descendente predictivo

## Implementación recursiva

### Ejemplo (2.- Análisis de una sentencia

63 / 75)

- *LLamada recursiva al procedimiento asociado al símbolo  $E'$  (segunda activación)*

## Análisis sintáctico descendente predictivo

## Implementación recursiva

## Ejemplo (2.- Análisis de una sentencia

64 / 75)

Procedimiento  $E'$ 

inicio

 $\{ \text{Regla (3) } E' \rightarrow + T E' \}$ 

si (token = "+") entonces

avanzar\_entrada(token)

    Llamada a  $T$     Llamada a  $E'$ 

si\_no { token es distinto de "+" }

...

 $\{ \text{Regla (4) } E' \rightarrow \epsilon \}$ 

si (token = "\$") o (token = \$) entonces

 $\{ \text{Sentencia nula} \}$ 

si\_no { token es otro símbolo }

ERROR

fin si

fin si

fin

## Análisis sintáctico descendente predictivo

Implementación recursiva

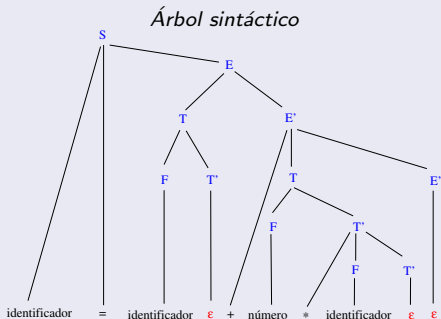
## Ejemplo (2.- Análisis de una sentencia

65 / 75)

Análisis de  $id = id + n * id \$$ 

S

$\Rightarrow$	1	$id = E$
$\Rightarrow$	2	$id = TE'$
$\Rightarrow$	5	$id = FT'E'$
$\Rightarrow$	9	$id = idT'E'$
$\Rightarrow$	7	$id = id \in E'$
$\Rightarrow$	3	$id = id \in + TE'$
$\Rightarrow$	5	$id = id \in + FT'E'$
$\Rightarrow$	10	$id = id \in + nT'E'$
$\Rightarrow$	6	$id = id \in + n * FT'E'$
$\Rightarrow$	9	$id = id \in + n * idT'E'$
$\Rightarrow$	7	$id = id \in + n * id \in E'$
$\Rightarrow$	4	$id = id \in + n * id \in \underline{\epsilon}$



# Análisis sintáctico descendente predictivo

## Implementación recursiva

### Ejemplo (2.- Análisis de una sentencia

66 / 75)

- *Fin de la ejecución del procedimiento asociado al símbolo  $E'$  (segunda activación)*
- *Se devuelve el control al procedimiento asociado al símbolo  $E'$  (primera activación)*

## Análisis sintáctico descendente predictivo

## Implementación recursiva

## Ejemplo (2.- Análisis de una sentencia

67 / 75)

*Procedimiento E'*

inicio

*{ Regla (3)  $E' \rightarrow + T E'$  }**si (token = "+") entonces**avanzar\_entrada(token)**Llamada a T**Llamada a E'**si\_no { token es distinto de "+" }*

...

*{ Regla (4)  $E' \rightarrow \epsilon$  }**si (token = "\$") o (token = \$) entonces**{ Sentencia nula }**si\_no { token es otro símbolo }***ERROR***fin si**fin si***fin**

## Análisis sintáctico descendente predictivo

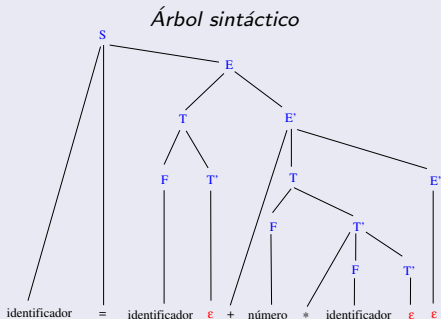
Implementación recursiva

## Ejemplo (2.- Análisis de una sentencia

68 / 75)

Análisis de  $id = id + n * id \$$ 

S  $\Rightarrow$   $id = E$   
 $\xrightarrow{1}$   
 $\Rightarrow$   $id = TE'$   
 $\xrightarrow{2}$   
 $\Rightarrow$   $id = FT'E'$   
 $\xrightarrow{5}$   
 $\Rightarrow$   $id = idT'E'$   
 $\xrightarrow{9}$   
 $\Rightarrow$   $id = id \in E'$   
 $\xrightarrow{7}$   
 $\Rightarrow$   $id = id \in + TE'$   
 $\xrightarrow{3}$   
 $\Rightarrow$   $id = id \in + FT'E'$   
 $\xrightarrow{5}$   
 $\Rightarrow$   $id = id \in + n T'E'$   
 $\xrightarrow{10}$   
 $\Rightarrow$   $id = id \in + n * FT'E'$   
 $\xrightarrow{6}$   
 $\Rightarrow$   $id = id \in + n * id T'E'$   
 $\xrightarrow{9}$   
 $\Rightarrow$   $id = id \in + n * id \in E'$   
 $\xrightarrow{7}$   
 $\Rightarrow$   $id = id \in + n * id \in \in$   
 $\xrightarrow{4}$



# Análisis sintáctico descendente predictivo

## Implementación recursiva

### Ejemplo (2.- Análisis de una sentencia

69 / 75)

- *Fin de la ejecución del procedimiento asociado al símbolo  $E'$  (primera activación)*
- *Se devuelve el control al procedimiento asociado al símbolo  $E$*



# Análisis sintáctico descendente predictivo

## Implementación recursiva

### Ejemplo (2.- Análisis de una sentencia

70 / 75)

#### Procedimiento E

inicio

 $\{ \text{Regla (2) } E \rightarrow T E' \}$ si (token = **identificador**) o (token = **número**) o (token = "(" )

entonces

Llamada a T

Llamada a E'

si\_no { token es otro símbolo }

**ERROR**

fin si

fin

## Análisis sintáctico descendente predictivo

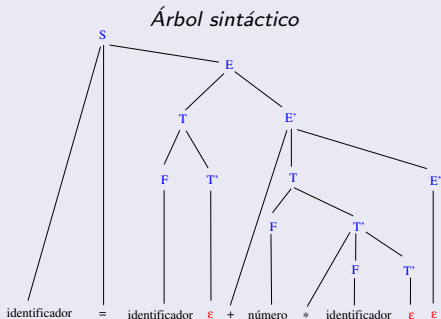
## Implementación recursiva

## Ejemplo (2.- Análisis de una sentencia

71 / 75)

Análisis de  $id = id + n * id \$$ 

$S \Rightarrow id = E$   
 $\xrightarrow{1}$   
 $\Rightarrow id = TE'$   
 $\xrightarrow{2}$   
 $\Rightarrow id = FT'E'$   
 $\xrightarrow{5}$   
 $\Rightarrow id = idT'E'$   
 $\xrightarrow{9}$   
 $\Rightarrow id = id \in E'$   
 $\xrightarrow{7}$   
 $\Rightarrow id = id \in + TE'$   
 $\xrightarrow{3}$   
 $\Rightarrow id = id \in + FT'E'$   
 $\xrightarrow{5}$   
 $\Rightarrow id = id \in + nT'E'$   
 $\xrightarrow{10}$   
 $\Rightarrow id = id \in + n * FT'E'$   
 $\xrightarrow{6}$   
 $\Rightarrow id = id \in + n * idT'E'$   
 $\xrightarrow{9}$   
 $\Rightarrow id = id \in + n * id \in E'$   
 $\xrightarrow{7}$   
 $\Rightarrow id = id \in + n * id \in \in$   
 $\xrightarrow{4}$



# Análisis sintáctico descendente predictivo

## Implementación recursiva

### Ejemplo (2.- Análisis de una sentencia

72 / 75)

- *Fin de la ejecución del procedimiento asociado al símbolo  $E$*
- *Se devuelve el control al procedimiento asociado al símbolo  $S$*

## Análisis sintáctico descendente predictivo

## Implementación recursiva

## Ejemplo (2.- Análisis de una sentencia

73 / 75)

*Procedimiento S*

inicio

*{ Regla (1) S → identificador = E }**si (token = identificador ) entonces**avanzar\_entrada(token)**si (token = "=") entonces**avanzar\_entrada(token)**Llamada a E**si\_no { token es distinto de "=" }**ERROR**fin si*

...

*si\_no { token es otro símbolo }**ERROR**fin si**fin*

# Análisis sintáctico descendente predictivo

Implementación recursiva

**Ejemplo** (2.- Análisis de una sentencia

74 / 75)

- *Fin de la ejecución del procedimiento asociado al símbolo  $S$*

## Análisis sintáctico descendente predictivo

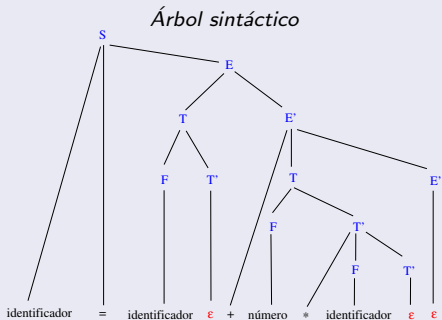
Implementación recursiva

## Ejemplo (2.- Análisis de una sentencia

75 / 75)

Análisis de  $id = id + n * id \$$ 

$S \Rightarrow id = E$   
 $\xrightarrow{1} id = TE'$   
 $\xrightarrow{2} id = FT'E'$   
 $\xrightarrow{5} id = idT'E'$   
 $\xrightarrow{9} id = id \epsilon E'$   
 $\xrightarrow{7} id = id \epsilon + TE'$   
 $\xrightarrow{3} id = id \epsilon + FT'E'$   
 $\xrightarrow{5} id = id \epsilon + n T'E'$   
 $\xrightarrow{10} id = id \epsilon + n * FT'E'$   
 $\xrightarrow{6} id = id \epsilon + n * id T'E'$   
 $\xrightarrow{9} id = id \epsilon + n * id \epsilon E'$   
 $\xrightarrow{7} id = id \epsilon + n * id \epsilon \epsilon$   
 $\xrightarrow{4}$

*Fin del análisis*

# Análisis sintáctico descendente predictivo

## Implementación recursiva

### Ejercicios (Método recursivo)

1.- *Gramática de las expresiones.*

**id = número \* (identificador + identificador) \$**

2.- *Gramática de las declaraciones.*

**int id, id; float id \$**

3.- *Gramática de prototipos*

**int id (int id, float id) ; \$**

# Análisis sintáctico descendente predictivo

## Implementación recursiva

### Ejercicio (1.- Gramática de expresiones aritméticas)

- *Utiliza el método recursivo para realizar el análisis descendente y predictivo de la sentencia:*

**id = número \* (identificador + identificador) \$**



# Análisis sintáctico descendente predictivo

## Implementación recursiva

### Ejercicio (2.- Gramática de declaraciones)

- *Gramática de declaraciones*

$P = \{$

(1)  $S \rightarrow D S$

(2)  $S \rightarrow \epsilon$

(3)  $D \rightarrow T L ;$

(4)  $T \rightarrow \mathbf{int}$

(5)  $T \rightarrow \mathbf{float}$

(6)  $L \rightarrow \mathbf{id} L'$

(7)  $L' \rightarrow , \mathbf{id} L'$

(8)  $L' \rightarrow \epsilon$

$\}$

- *Análisis de las declaraciones*

**int id, id; float id \$**

# Análisis sintáctico descendente predictivo

## Implementación recursiva

### Ejercicio (3.- Gramática de prototipos)

- Gramática de prototipos

$$P = \{$$

$$(1) S \rightarrow D S$$

$$(2) S \rightarrow \epsilon$$

$$(3) D \rightarrow T \text{ id } ( P ) ;$$

$$(4) T \rightarrow \text{int}$$

$$(5) T \rightarrow \text{float}$$

$$(6) P \rightarrow \epsilon$$

$$(7) P \rightarrow T \text{ id } L$$

$$(8) L \rightarrow , T \text{ id } L$$

$$(9) L \rightarrow \epsilon$$

$$\}$$

- Construcción del conjunto

**Primero**

- Construcción del conjunto

**Siguiente**

- Construcción de la **Tabla predictiva**

- Análisis del prototipo

**int id (int id, float id) ; \$**

# Contenido de la sección

- 3 Análisis sintáctico descendente predictivo
  - Descripción
  - Gramáticas LL(k)
  - Fases
  - Conjunto Primero
  - Conjunto Siguierte
  - Construcción de la tabla predictiva
  - Conflictos en la tabla predictiva
  - Implementación recursiva
  - Implementación iterativa

# Análisis sintáctico descendente predictivo

## Implementación iterativa

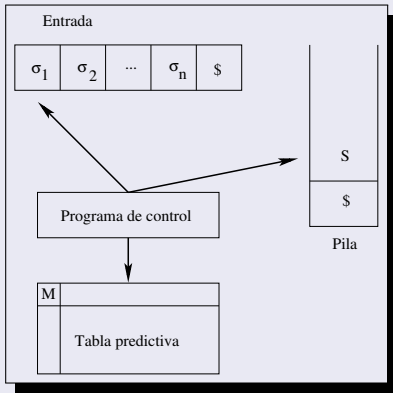
### Componentes

- La **implementación iterativa** del análisis sintáctico descendente y predictivo consta de cuatro componentes:
  - 1.- Entrada.
  - 2.- Tabla predictiva.
  - 3.- Pila del análisis sintáctico.
  - 4.- Programa de control.

# Análisis sintáctico descendente predictivo

## Implementación iterativa

### Componentes



# Análisis sintáctico descendente predictivo

## Implementación iterativa

### Componentes: representación tabular

Pila	Entrada	Acción
\$ S	$\sigma_1 \sigma_2 \dots \sigma_n$ \$	
...	...	...
\$	\$	Aceptar

Acción (Acción)

*Esta columna será utilizada para indicar cada una de las acciones que realizará el Programa de control.*

# Análisis sintáctico descendente predictivo

Implementación iterativa

## Componentes: representación tabular

Pila	Entrada	Acción
\$ S	$\sigma_1 \sigma_2 \dots \sigma_n$ \$	
...	...	...
\$	\$	Aceptar

## Nota (Acción)

*Esta columna será utilizada para indicar cada una de las acciones que realizará el Programa de control.*

# Análisis sintáctico descendente predictivo

## Implementación iterativa

### 1.- Entrada

1 / 2

- Contiene los **componentes léxicos** o **tokens** que ha reconocido el analizador léxico.
- **\$**: indica el fin de la cadena de entrada.

Pila	Entrada	Acción
\$ S	$\sigma_1 \sigma_2 \dots \sigma_n$ \$	
...	...	...
\$	\$	Aceptar

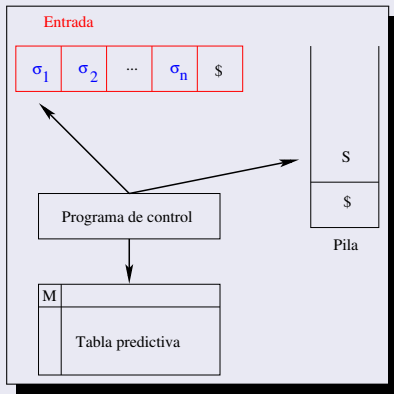


# Análisis sintáctico descendente predictivo

## Implementación iterativa

1.- Entrada

2 / 2



# Análisis sintáctico descendente predictivo

## Implementación iterativa

### 2.- Tabla predictiva

1 / 2

- Se genera a partir de la gramática  $G$  utilizada en el análisis sintáctico.

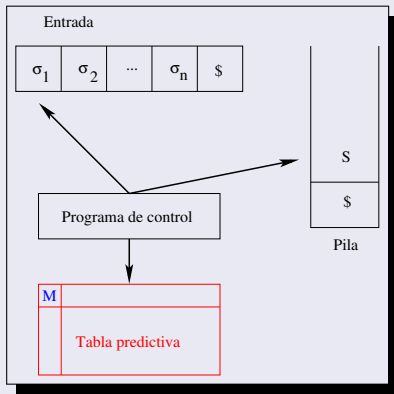
M	Símbolo de entrada					
	$\sigma_1$	...	$\sigma_j$	...	$\sigma_m$	$\$$
S						
$A_1$						
...						
$A_i$			Regla k			
...						
$A_n$						

# Análisis sintáctico descendente predictivo

## Implementación iterativa

### 2.- Tabla predictiva

2 / 2



# Análisis sintáctico descendente predictivo

## Implementación iterativa

### 3.- Pila del análisis sintáctico

1 / 2

- Puede contener símbolos de la gramática o el símbolo \$
- Configuración inicial:
  - \$: situado en el fondo de la pila
  - Símbolo inicial de la gramática S: situado encima de \$.

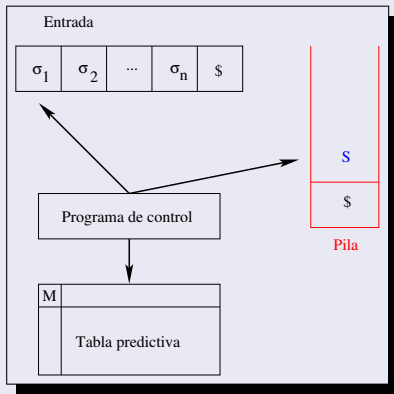
Pila	Entrada	Acción
\$ S	$\sigma_1 \sigma_2 \cdots \sigma_n$ \$	
...	...	...

# Análisis sintáctico descendente predictivo

## Implementación iterativa

### 3.- Pila del análisis sintáctico

2 / 2



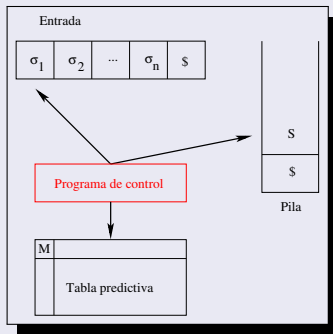
# Análisis sintáctico descendente predictivo

## Implementación iterativa

### 4.- Programa de control

1 / 15

- Guía el proceso de análisis.



# Análisis sintáctico descendente predictivo

## Implementación iterativa

### 4.- Programa de control

2 / 15

- $M$ : tabla predictiva
- $X \in V_N \cup V_T \cup \{\$\}$ : símbolo situado en la cima de la pila.
- $\sigma \in V_T \cup \{\$\}$ : símbolo actual de la cadena de entrada.

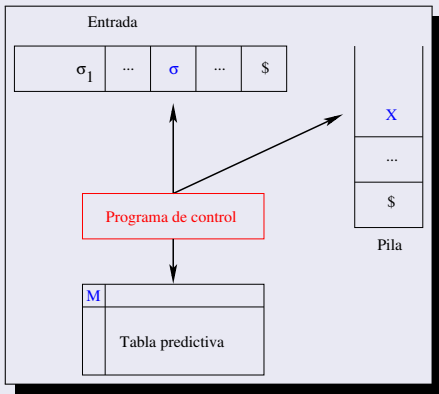
Pila	Entrada	Acción
\$ S	$\sigma_1 \sigma_2 \cdots \sigma_n \$$	
...	...	...
\$ ... X	$\sigma \cdots \sigma_n \$$	
...	...	...

# Análisis sintáctico descendente predictivo

## Implementación iterativa

### 4.- Programa de control

3 / 15





# Análisis sintáctico descendente predictivo

## Implementación iterativa

### 4.- Programa de control

4 / 15

1.-  $X \in V_T \cup \{\$\}$

a)  $X = \sigma = \$$

**Aceptar:** la cadena de entrada es aceptada y finaliza el análisis con éxito.

b)  $X = \sigma \neq \$$

**Emparejar:** se **elimina** el símbolo  $\sigma$  de la cima de la pila y se **avanza** en la entrada.

c)  $X \neq \sigma$

**Error:** el símbolo terminal de la cima de la pila **no coincide** con el símbolo actual de la entrada.

Se debe aplicar un método de recuperación de errores.

# Análisis sintáctico descendente predictivo

## Implementación iterativa

### 4.- Programa de control

5 / 15

2.-  $X = A \in V_N$

a)  $M[A, \sigma] = A \rightarrow X_1 X_2 \cdots X_N$

Se **extrae** el símbolo  $A$  de la pila y se **introducen** los símbolos  $X_i$  ( $i \in \{1, 2, \dots, N\}$ ) en orden **inverso**.

b)  $M[A, \sigma] = \text{vacía}$

**Error**: no se puede aplicar ninguna regla de producción.  
Se debe aplicar un método de recuperación de errores.

# Análisis sintáctico descendente predictivo

## Implementación iterativa

### 4.- Programa de control

6 / 15

$$1.- X \in V_T \cup \{\$\}$$

$$a) X = \sigma = \$$$

**Aceptar:** la cadena de entrada es aceptada y finaliza el análisis con éxito.

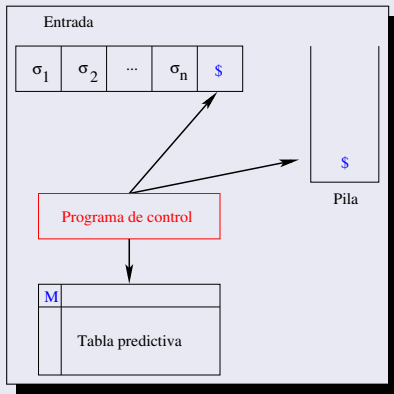
Pila	Entrada	Acción
\$ S	$\sigma_1 \sigma_2 \cdots \sigma_n \$$	
...	...	...
\$	\$	Aceptar

# Análisis sintáctico descendente predictivo

## Implementación iterativa

### 4.- Programa de control

7 / 15



## Análisis sintáctico descendente predictivo

## Implementación iterativa

## 4.- Programa de control

8 / 15

1.-  $X \in V_T \cup \{\$\}$

b)  $X = \sigma \neq \$$

**Emparejar:** se **elimina** el símbolo  $\sigma$  de la cima de la pila y se **avanza** en la entrada.

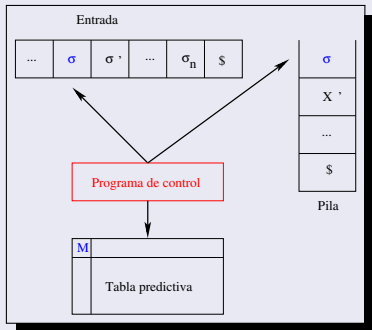
Pila	Entrada	Acción
$\$ \dots X' \sigma$	$\sigma \sigma' \dots \sigma_n \$$	<b>Emparejar</b>
$\$ \dots X'$	$\sigma' \dots \sigma_n \$$	
...	...	...

## Análisis sintáctico descendente predictivo

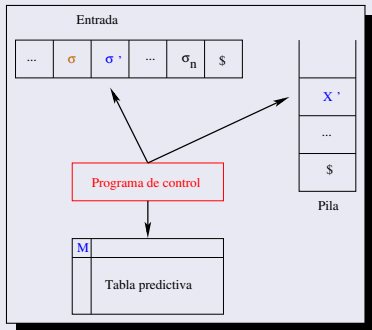
## Implementación iterativa

## 4.- Programa de control

9 / 15



(a)



(b)

# Análisis sintáctico descendente predictivo

## Implementación iterativa

### 4.- Programa de control

10 / 15

1.-  $X \in V_T \cup \{\$\}$

c)  $X \neq \sigma$

**Error:** no coinciden los símbolos actuales de la entrada y la pila.  
Se debe aplicar un **método de recuperación de errores**.

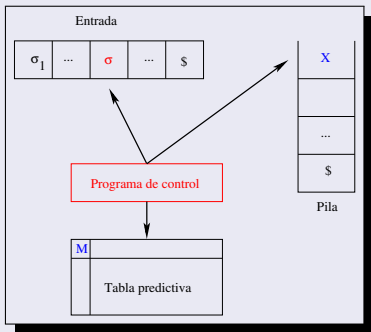
Pila	Entrada	Acción
\$ ... X	$\sigma \cdots \sigma_n$ \$	<b>Error</b>
...	...	...

# Análisis sintáctico descendente predictivo

## Implementación iterativa

### 4.- Programa de control

11 / 15





## Análisis sintáctico descendente predictivo

## Implementación iterativa

## 4.- Programa de control

12 / 15

2.-  $X = A \in V_N$ a)  $M[A, \sigma] = \text{regla } k$ donde la **regla**  $k$  es  $A \rightarrow X_1 X_2 \cdots X_N$ Se **extrae** el símbolo  $A$  de la pila y se **introducen** los símbolos  $X_i$  ( $i \in \{1, 2, \dots, N\}$ ) en orden **inverso**.

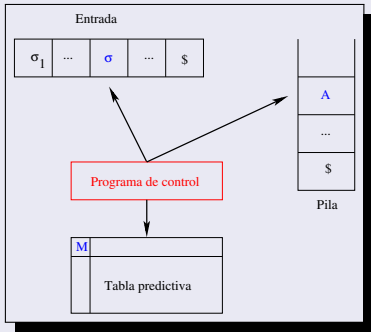
Pila	Entrada	Acción
$\$ \cdots A$	$\sigma \cdots \sigma_n \$$	k) $A \rightarrow X_1 X_2 \cdots X_N$
$\$ \cdots \underline{X_N \cdots X_2 X_1}$	$\sigma \cdots \sigma_n \$$	...
...	...	...

## Análisis sintáctico descendente predictivo

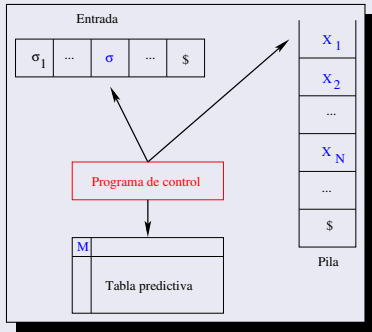
## Implementación iterativa

## 4.- Programa de control

13 / 15



(a)



(b)

# Análisis sintáctico descendente predictivo

## Implementación iterativa

### 4.- Programa de control

14 / 15

2.-  $X = A \in V_N$

b)  $M[A, \sigma] = \text{vacía}$

**Error:** no se puede aplicar ninguna regla de producción.  
Se debe aplicar un método de **recuperación de errores**.

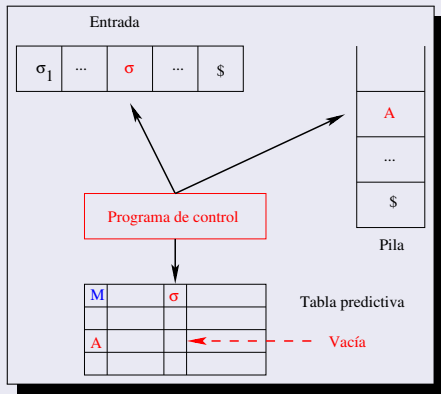
Pila	Entrada	Acción
\$ ... A	$\sigma \cdots \sigma_n$ \$	<b>Error</b>
...	...	...

## Análisis sintáctico descendente predictivo

## Implementación iterativa

## 4.- Programa de control

15 / 15



## Análisis sintáctico descendente predictivo

## Implementación iterativa

## Ejemplo (Gramática de expresiones aritméticas)

1 / 40

 $P = \{$ (1)  $S \rightarrow \text{identificador} = E$ (2)  $E \rightarrow T E'$ (3)  $E' \rightarrow + T E'$ (4)  $E' \rightarrow \epsilon$ (5)  $T \rightarrow F T'$ (6)  $T' \rightarrow * F T'$ (7)  $T' \rightarrow \epsilon$ (8)  $F \rightarrow ( E )$ (9)  $F \rightarrow \text{identificador}$ (10)  $F \rightarrow \text{número}$  $\}$ 

• Análisis de la sentencia:

 $\text{id} = \text{id} + \text{n} * \text{id} \$$

## Análisis sintáctico descendente predictivo

## Implementación iterativa

## Ejemplo (Gramática de expresiones aritméticas)

2 / 40

 $P = \{$ (1)  $S \rightarrow \text{identificador} = E$ (2)  $E \rightarrow T E'$ (3)  $E' \rightarrow + T E'$ (4)  $E' \rightarrow \epsilon$ (5)  $T \rightarrow F T'$ (6)  $T' \rightarrow * F T'$ (7)  $T' \rightarrow \epsilon$ (8)  $F \rightarrow ( E )$ (9)  $F \rightarrow \text{identificador}$ (10)  $F \rightarrow \text{número}$  $\}$ 

Tabla predictiva

	Símbolo de entrada							
	id	=	+	*	( )	número	\$	
S	1							
E	2				2		2	
E'			3			4		4
T	5				5		5	
T'			7	6		7		7
F	9				8		10	

# Análisis sintáctico descendente predictivo

Implementación iterativa

**Ejemplo** (Gramática de expresiones aritméticas 3 / 40)

Pila	Entrada	Acción
\$ S	id = id + n * id \$	

# Análisis sintáctico descendente predictivo

Implementación iterativa

**Ejemplo** (Gramática de expresiones aritméticas

4 / 40)

Análisis de **id = id + n \* id \$**

S

Árbol sintáctico

S



## Análisis sintáctico descendente predictivo

## Implementación iterativa

## Ejemplo (Gramática de expresiones aritméticas)

5 / 40

 $P = \{$ (1)  $S \rightarrow \text{identificador} = E$ (2)  $E \rightarrow T E'$ (3)  $E' \rightarrow + T E'$ (4)  $E' \rightarrow \epsilon$ (5)  $T \rightarrow F T'$ (6)  $T' \rightarrow * F T'$ (7)  $T' \rightarrow \epsilon$ (8)  $F \rightarrow ( E )$ (9)  $F \rightarrow \text{identificador}$ (10)  $F \rightarrow \text{número}$  $\}$ 

Tabla predictiva

	Símbolo de entrada						
	id	=	+	*	( )	número	\$
S	1						
E	2				2	2	
E'			3			4	4
T	5				5	5	
T'			7	6		7	7
F	9				8	10	

## Análisis sintáctico descendente predictivo

Implementación iterativa

Ejemplo (Gramática de expresiones aritméticas)

6 / 40

Pila	Entrada	Acción
\$ S	id = id + n * id \$	1) $S \rightarrow \text{identificador} = E$
\$ <u>E = id</u>	id = id + n * id \$	<i>Emparejar</i>
\$ E =	= id + n * id \$	<i>Emparejar</i>
\$ E	id + n * id \$	

## Análisis sintáctico descendente predictivo

Implementación iterativa

Ejemplo (Gramática de expresiones aritméticas)

6 / 40

Pila	Entrada	Acción
\$ S	id = id + n * id \$	1) $S \rightarrow \text{identificador} = E$
\$ <u>E = id</u>	id = id + n * id \$	<i>Emparejar</i>
\$ E =	= id + n * id \$	<i>Emparejar</i>
\$ E =	id + n * id \$	

## Análisis sintáctico descendente predictivo

Implementación iterativa

## Ejemplo (Gramática de expresiones aritméticas)

6 / 40

Pila	Entrada	Acción
\$ S	id = id + n * id \$	1) $S \rightarrow \text{identificador} = E$
\$ <u>E = id</u>	id = id + n * id \$	<i>Emparejar</i>
\$ E =	= id + n * id \$	<i>Emparejar</i>
\$ E	id + n * id \$	

## Análisis sintáctico descendente predictivo

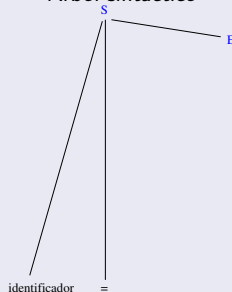
Implementación iterativa

## Ejemplo (Gramática de expresiones aritméticas)

7 / 40

Análisis de `id = id + n * id $` $S \xRightarrow{1} \underline{id = E}$ Emparejamientos: `id, =`

Árbol sintáctico



## Análisis sintáctico descendente predictivo

## Implementación iterativa

## Ejemplo (Gramática de expresiones aritméticas)

8 / 40

 $P = \{$ (1)  $S \rightarrow \text{identificador} = E$ (2)  $E \rightarrow T E'$ (3)  $E' \rightarrow + T E'$ (4)  $E' \rightarrow \epsilon$ (5)  $T \rightarrow F T'$ (6)  $T' \rightarrow * F T'$ (7)  $T' \rightarrow \epsilon$ (8)  $F \rightarrow ( E )$ (9)  $F \rightarrow \text{identificador}$ (10)  $F \rightarrow \text{número}$  $\}$ 

Tabla predictiva

	Símbolo de entrada						
	id	=	+	*	( )	número	\$
S	1						
E	2				2		2
E'			3			4	4
T	5				5		5
T'			7	6		7	7
F	9				8		10

## Análisis sintáctico descendente predictivo

Implementación iterativa

## Ejemplo (Gramática de expresiones aritméticas)

9 / 40

Pila	Entrada	Acción
\$ S	id = id + n * id \$	1) $S \rightarrow \text{identificador} = E$
\$ <u>E = id</u>	id = id + n * id \$	<i>Emparejar</i>
\$ E =	= id + n * id \$	<i>Emparejar</i>
\$ E	id + n * id \$	2) $E \rightarrow T E'$
\$ E' T	id + n * id \$	

## Análisis sintáctico descendente predictivo

Implementación iterativa

## Ejemplo (Gramática de expresiones aritméticas)

10 / 40

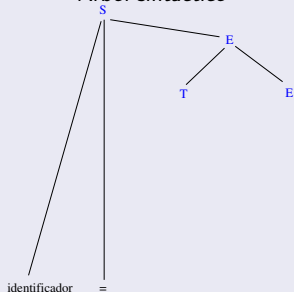
Análisis de  $id = id + n * id \$$ 

$$S \Rightarrow id = E$$

$$\quad \underset{1}{\Rightarrow}$$

$$\quad \underset{2}{\Rightarrow} id = \underline{TE'}$$

Árbol sintáctico





## Análisis sintáctico descendente predictivo

Implementación iterativa

Ejemplo (Gramática de expresiones aritméticas)

11 / 40)

 $P = \{$ (1)  $S \rightarrow \text{identificador} = E$ (2)  $E \rightarrow T E'$ (3)  $E' \rightarrow + T E'$ (4)  $E' \rightarrow \epsilon$ (5)  $T \rightarrow F T'$ (6)  $T' \rightarrow * F T'$ (7)  $T' \rightarrow \epsilon$ (8)  $F \rightarrow ( E )$ (9)  $F \rightarrow \text{identificador}$ (10)  $F \rightarrow \text{número}$  $\}$ 

Tabla predictiva

	Símbolo de entrada						
	id	=	+	*	( )	número	\$
S	1						
E	2				2	2	
E'			3		4		4
T	5				5	5	
T'			7	6	7		7
F	9				8	10	

## Análisis sintáctico descendente predictivo

Implementación iterativa

## Ejemplo (Gramática de expresiones aritméticas)

12 / 40)

Pila	Entrada	Acción
\$ <u>S</u>	id = id + n * id \$	1) $S \rightarrow \text{identificador} = E$
\$ <u>E = id</u>	id = id + n * id \$	<i>Emparejar</i>
\$ <u>E =</u>	= id + n * id \$	<i>Emparejar</i>
\$ <u>E</u>	id + n * id \$	2) $E \rightarrow T E'$
\$ <u>E' T</u>	id + n * id \$	5) $T \rightarrow F T'$
\$ <u>E' T' F</u>	id + n * id \$	

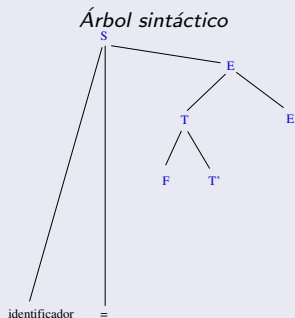
## Análisis sintáctico descendente predictivo

Implementación iterativa

## Ejemplo (Gramática de expresiones aritméticas)

13 / 40

Análisis de **id = id + n \* id \$**

$$\begin{array}{l}
 S \Rightarrow id = E \\
 \quad \underset{1}{\Rightarrow} \\
 \quad \Rightarrow id = TE' \\
 \quad \quad \underset{2}{\Rightarrow} \\
 \quad \quad \Rightarrow id = \underline{FT'E'} \\
 \quad \quad \quad \underset{5}{\Rightarrow}
 \end{array}$$


## Análisis sintáctico descendente predictivo

Implementación iterativa

## Ejemplo (Gramática de expresiones aritméticas)

14 / 40

 $P = \{$ (1)  $S \rightarrow \text{identificador} = E$ (2)  $E \rightarrow T E'$ (3)  $E' \rightarrow + T E'$ (4)  $E' \rightarrow \epsilon$ (5)  $T \rightarrow F T'$ (6)  $T' \rightarrow * F T'$ (7)  $T' \rightarrow \epsilon$ (8)  $F \rightarrow ( E )$ (9)  $F \rightarrow \text{identificador}$ (10)  $F \rightarrow \text{número}$  $\}$ 

Tabla predictiva

	Símbolo de entrada						
	id	=	+	*	( )	número	\$
S	1						
E	2				2	2	
E'			3		4		4
T	5				5	5	
T'			7	6	7		7
F	9				8	10	

## Análisis sintáctico descendente predictivo

Implementación iterativa

## Ejemplo (Gramática de expresiones aritméticas)

15 / 40

Pila	Entrada	Acción
\$ <u>S</u>	id = id + n * id \$	1) $S \rightarrow \text{identificador} = E$
\$ <u>E = id</u>	id = id + n * id \$	<i>Emparejar</i>
\$ <u>E =</u>	= id + n * id \$	<i>Emparejar</i>
\$ <u>E</u>	id + n * id \$	2) $E \rightarrow T E'$
\$ <u>E' T</u>	id + n * id \$	5) $T \rightarrow F T'$
\$ <u>E' T' F</u>	id + n * id \$	9) $F \rightarrow \text{identificador}$
\$ <u>E' T' id</u>	id + n * id \$	<i>Emparejar</i>
\$ <u>E' T'</u>	+ n * id \$	

## Análisis sintáctico descendente predictivo

Implementación iterativa

## Ejemplo (Gramática de expresiones aritméticas)

15 / 40

Pila	Entrada	Acción
\$ <u>S</u>	id = id + n * id \$	1) $S \rightarrow \text{identificador} = E$
\$ <u>E = id</u>	id = id + n * id \$	<i>Emparejar</i>
\$ <u>E =</u>	= id + n * id \$	<i>Emparejar</i>
\$ <u>E</u>	id + n * id \$	2) $E \rightarrow T E'$
\$ <u>E' T</u>	id + n * id \$	5) $T \rightarrow F T'$
\$ <u>E' T' F</u>	id + n * id \$	9) $F \rightarrow \text{identificador}$
\$ <u>E' T' id</u>	id + n * id \$	<i>Emparejar</i>
\$ <u>E' T'</u>	+ n * id \$	

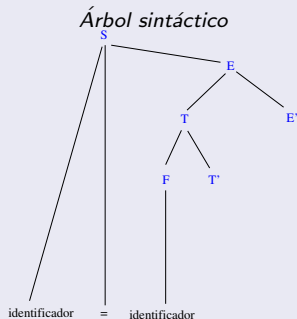
## Análisis sintáctico descendente predictivo

Implementación iterativa

## Ejemplo (Gramática de expresiones aritméticas)

16 / 40

Análisis de  $id = id + n * id \$$ 

$$\begin{array}{l}
 S \Rightarrow id = E \\
 \xrightarrow{1} \\
 \Rightarrow id = TE' \\
 \xrightarrow{2} \\
 \Rightarrow id = FT'E' \\
 \xrightarrow{5} \\
 \Rightarrow id = idT'E' \\
 \xrightarrow{9}
 \end{array}$$
Emparejamiento de  $id$ 

## Análisis sintáctico descendente predictivo

Implementación iterativa

Ejemplo (Gramática de expresiones aritméticas)

17 / 40

 $P = \{$ (1)  $S \rightarrow \text{identificador} = E$ (2)  $E \rightarrow T E'$ (3)  $E' \rightarrow + T E'$ (4)  $E' \rightarrow \epsilon$ (5)  $T \rightarrow F T'$ (6)  $T' \rightarrow * F T'$ (7)  $T' \rightarrow \epsilon$ (8)  $F \rightarrow ( E )$ (9)  $F \rightarrow \text{identificador}$ (10)  $F \rightarrow \text{número}$  $\}$ 

Tabla predictiva

	Símbolo de entrada							
	id	=	+	*	( )	número	\$	
S	1							
E	2				2		2	
E'			3			4		4
T	5				5		5	
T'			7	6		7		7
F	9				8		10	



## Análisis sintáctico descendente predictivo

Implementación iterativa

Ejemplo (Gramática de expresiones aritméticas)

18 / 40)

Pila	Entrada	Acción
\$ $S$	$id = id + n * id \$$	1) $S \rightarrow \text{identificador} = E$
\$ $\underline{E = id}$	$id = id + n * id \$$	<i>Emparejar</i>
\$ $E =$	$= id + n * id \$$	<i>Emparejar</i>
\$ $E$	$id + n * id \$$	2) $E \rightarrow T E'$
\$ $\underline{E' T}$	$id + n * id \$$	5) $T \rightarrow F T'$
\$ $E' T' F$	$id + n * id \$$	9) $F \rightarrow \text{identificador}$
\$ $E' T' \underline{id}$	$id + n * id \$$	<i>Emparejar</i>
\$ $E' T'$	$+ n * id \$$	7) $T' \rightarrow \epsilon$
\$ $E'$	$+ n * id \$$	

## Análisis sintáctico descendente predictivo

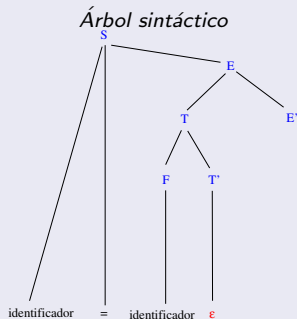
Implementación iterativa

## Ejemplo (Gramática de expresiones aritméticas)

19 / 40

Análisis de  $id = id + n * id \$$ 

$S \Rightarrow id = E$   
 $\xrightarrow{1}$   
 $\Rightarrow id = TE'$   
 $\xrightarrow{2}$   
 $\Rightarrow id = FT'E'$   
 $\xrightarrow{5}$   
 $\Rightarrow id = id T'E'$   
 $\xrightarrow{9}$   
 $\Rightarrow id = id \epsilon E'$   
 $\xrightarrow{7}$



## Análisis sintáctico descendente predictivo

Implementación iterativa

Ejemplo (Gramática de expresiones aritméticas)

20 / 40)

 $P = \{$ (1)  $S \rightarrow \text{identificador} = E$ (2)  $E \rightarrow T E'$ (3)  $E' \rightarrow + T E'$ (4)  $E' \rightarrow \epsilon$ (5)  $T \rightarrow F T'$ (6)  $T' \rightarrow * F T'$ (7)  $T' \rightarrow \epsilon$ (8)  $F \rightarrow ( E )$ (9)  $F \rightarrow \text{identificador}$ (10)  $F \rightarrow \text{número}$  $\}$ 

Tabla predictiva

	Símbolo de entrada						
	id	=	+	*	( )	número	\$
S	1						
E	2				2	2	
E'			3			4	4
T	5				5	5	
T'			7	6		7	7
F	9				8	10	

## Análisis sintáctico descendente predictivo

Implementación iterativa

Ejemplo (Gramática de expresiones aritméticas)

21 / 40

Pila	Entrada	Acción
\$ <u>S</u>	id = id + n * id \$	1) $S \rightarrow \text{identificador} = E$
\$ <u>E = id</u>	id = id + n * id \$	<i>Emparejar</i>
\$ <u>E =</u>	= id + n * id \$	<i>Emparejar</i>
\$ <u>E</u>	id + n * id \$	2) $E \rightarrow T E'$
\$ <u>E' T</u>	id + n * id \$	5) $T \rightarrow F T'$
\$ <u>E' T' F</u>	id + n * id \$	9) $F \rightarrow \text{identificador}$
\$ <u>E' T' id</u>	id + n * id \$	<i>Emparejar</i>
\$ <u>E' T'</u>	+ n * id \$	7) $T' \rightarrow \epsilon$
\$ <u>E'</u>	+ n * id \$	3) $E' \rightarrow + T E'$
\$ <u>E' T +</u>	+ n * id \$	<i>Emparejar</i>
\$ <u>E'</u>	n * id \$	

## Análisis sintáctico descendente predictivo

Implementación iterativa

Ejemplo (Gramática de expresiones aritméticas)

21 / 40

Pila	Entrada	Acción
\$ <u>S</u>	id = id + n * id \$	1) $S \rightarrow \text{identificador} = E$
\$ <u>E = id</u>	id = id + n * id \$	<i>Emparejar</i>
\$ <u>E =</u>	= id + n * id \$	<i>Emparejar</i>
\$ <u>E</u>	id + n * id \$	2) $E \rightarrow T E'$
\$ <u>E' T</u>	id + n * id \$	5) $T \rightarrow F T'$
\$ <u>E' T' F</u>	id + n * id \$	9) $F \rightarrow \text{identificador}$
\$ <u>E' T' id</u>	id + n * id \$	<i>Emparejar</i>
\$ <u>E' T'</u>	+ n * id \$	7) $T' \rightarrow \epsilon$
\$ <u>E'</u>	+ n * id \$	3) $E' \rightarrow + T E'$
\$ <u>E' T +</u>	+ n * id \$	<i>Emparejar</i>
\$ <u>E' T</u>	n * id \$	

## Análisis sintáctico descendente predictivo

Implementación iterativa

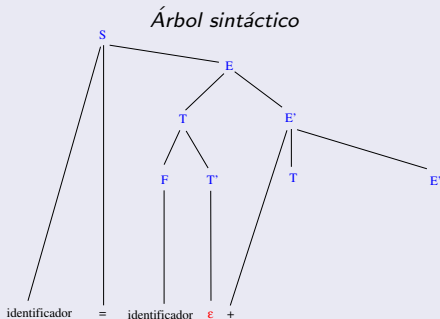
## Ejemplo (Gramática de expresiones aritméticas)

22 / 40

Análisis de **id = id + n \* id \$**

$S \Rightarrow id = E$   
 $\xrightarrow{1}$   
 $\Rightarrow id = TE'$   
 $\xrightarrow{2}$   
 $\Rightarrow id = FT'E'$   
 $\xrightarrow{5}$   
 $\Rightarrow id = id T'E'$   
 $\xrightarrow{9}$   
 $\Rightarrow id = id \epsilon E'$   
 $\xrightarrow{7}$   
 $\Rightarrow id = id \epsilon +TE'$   
 $\xrightarrow{3}$

Emparejamiento de +



## Análisis sintáctico descendente predictivo

Implementación iterativa

Ejemplo (Gramática de expresiones aritméticas)

23 / 40)

 $P = \{$ (1)  $S \rightarrow \text{identificador} = E$ (2)  $E \rightarrow T E'$ (3)  $E' \rightarrow + T E'$ (4)  $E' \rightarrow \epsilon$ (5)  $T \rightarrow F T'$ (6)  $T' \rightarrow * F T'$ (7)  $T' \rightarrow \epsilon$ (8)  $F \rightarrow ( E )$ (9)  $F \rightarrow \text{identificador}$ (10)  $F \rightarrow \text{número}$  $\}$ 

Tabla predictiva

	Símbolo de entrada						
	id	=	+	*	( )	número	\$
S	1						
E	2				2	2	
E'			3			4	4
T	5				5	5	
T'			7	6		7	7
F	9				8	10	

## Análisis sintáctico descendente predictivo

Implementación iterativa

Ejemplo (Gramática de expresiones aritméticas)

24 / 40)

Pila	Entrada	Acción
...	...	...
\$ <u>E'</u> T +	+ n * id \$	<i>Emparejar</i>
\$ E' <u>T</u>	n * id \$	5) $T \rightarrow F T'$
\$ E' T' <u>F</u>	n * id \$	



## Análisis sintáctico descendente predictivo

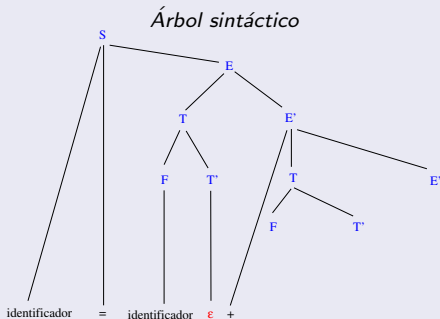
## Implementación iterativa

## Ejemplo (Gramática de expresiones aritméticas)

25 / 40

Análisis de  $\text{id} = \text{id} + \text{n} * \text{id} \$$ 

$S \Rightarrow \text{id} = E$   
 $\xrightarrow{1}$   
 $\Rightarrow \text{id} = TE'$   
 $\xrightarrow{2}$   
 $\Rightarrow \text{id} = FT'E'$   
 $\xrightarrow{5}$   
 $\Rightarrow \text{id} = \text{id}T'E'$   
 $\xrightarrow{9}$   
 $\Rightarrow \text{id} = \text{id} \epsilon E'$   
 $\xrightarrow{7}$   
 $\Rightarrow \text{id} = \text{id} \epsilon + TE'$   
 $\xrightarrow{3}$   
 $\Rightarrow \text{id} = \text{id} \epsilon + \underline{FT'E'}$   
 $\xrightarrow{5}$



## Análisis sintáctico descendente predictivo

Implementación iterativa

## Ejemplo (Gramática de expresiones aritméticas)

26 / 40)

 $P = \{$ (1)  $S \rightarrow \text{identificador} = E$ (2)  $E \rightarrow T E'$ (3)  $E' \rightarrow + T E'$ (4)  $E' \rightarrow \epsilon$ (5)  $T \rightarrow F T'$ (6)  $T' \rightarrow * F T'$ (7)  $T' \rightarrow \epsilon$ (8)  $F \rightarrow ( E )$ (9)  $F \rightarrow \text{identificador}$ (10)  $F \rightarrow \text{número}$  $\}$ 

Tabla predictiva

	Símbolo de entrada						
	id	=	+	*	( )	número	\$
S	1						
E	2				2		2
E'			3			4	4
T	5				5		5
T'			7	6		7	7
F	9				8		10

## Análisis sintáctico descendente predictivo

Implementación iterativa

Ejemplo (Gramática de expresiones aritméticas)

27 / 40)

Pila	Entrada	Acción
...	...	...
\$ <u><math>E' T +</math></u>	$+ n * id \$$	<i>Emparejar</i>
\$ <u><math>E' T</math></u>	$n * id \$$	5) $T \rightarrow F T'$
\$ <u><math>E' T' F</math></u>	$n * id \$$	10) $F \rightarrow \text{número}$
\$ <u><math>E' T' n</math></u>	$n * id \$$	<i>Emparejar</i>
\$ <u><math>E' T'</math></u>	$* id \$$	

## Análisis sintáctico descendente predictivo

Implementación iterativa

Ejemplo (Gramática de expresiones aritméticas)

27 / 40)

Pila	Entrada	Acción
...	...	...
\$ $E' T +$	$+ n * id \$$	<i>Emparejar</i>
\$ $E' T$	$n * id \$$	5) $T \rightarrow F T'$
\$ $E' T' F$	$n * id \$$	10) $F \rightarrow \text{número}$
\$ $E' T' n$	$n * id \$$	<i>Emparejar</i>
\$ $E' T'$	$* id \$$	

## Análisis sintáctico descendente predictivo

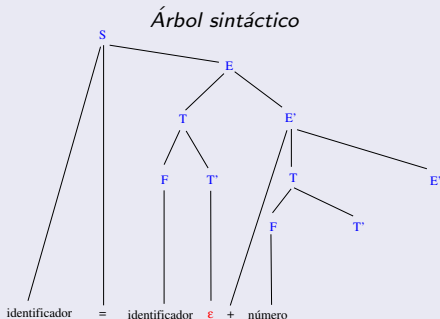
Implementación iterativa

## Ejemplo (Gramática de expresiones aritméticas)

28 / 40

Análisis de  $id = id + n * id \$$ 

$S \Rightarrow id = E$   
 $\xrightarrow{1}$   
 $\Rightarrow id = TE'$   
 $\xrightarrow{2}$   
 $\Rightarrow id = FT'E'$   
 $\xrightarrow{5}$   
 $\Rightarrow id = idT'E'$   
 $\xrightarrow{9}$   
 $\Rightarrow id = id \epsilon E'$   
 $\xrightarrow{7}$   
 $\Rightarrow id = id \epsilon + TE'$   
 $\xrightarrow{3}$   
 $\Rightarrow id = id \epsilon + FT'E'$   
 $\xrightarrow{5}$   
 $\Rightarrow id = id \epsilon + nT'E'$   
 $\xrightarrow{10}$

Emparejamiento de  $n$ 

## Análisis sintáctico descendente predictivo

## Implementación iterativa

## Ejemplo (Gramática de expresiones aritméticas)

29 / 40)

 $P = \{$ (1)  $S \rightarrow \text{identificador} = E$ (2)  $E \rightarrow T E'$ (3)  $E' \rightarrow + T E'$ (4)  $E' \rightarrow \epsilon$ (5)  $T \rightarrow F T'$ (6)  $T' \rightarrow * F T'$ (7)  $T' \rightarrow \epsilon$ (8)  $F \rightarrow ( E )$ (9)  $F \rightarrow \text{identificador}$ (10)  $F \rightarrow \text{número}$  $\}$ 

Tabla predictiva

	Símbolo de entrada							
	id	=	+	*	( )	número	\$	
S	1							
E	2				2		2	
E'			3			4		4
T	5				5		5	
T'			7	6		7		7
F	9				8		10	

## Análisis sintáctico descendente predictivo

Implementación iterativa

## Ejemplo (Gramática de expresiones aritméticas)

30 / 40

Pila	Entrada	Acción
...	...	...
\$ <u><math>E' T +</math></u>	$+ n * id \$$	<i>Emparejar</i>
\$ <u><math>E' T</math></u>	$n * id \$$	5) $T \rightarrow F T'$
\$ <u><math>E' T' F</math></u>	$n * id \$$	10) $F \rightarrow \text{número}$
\$ <u><math>E' T' n</math></u>	$n * id \$$	<i>Emparejar</i>
\$ <u><math>E' T'</math></u>	$* id \$$	6) $T' \rightarrow * F T'$
\$ <u><math>E' T' F *</math></u>	$* id \$$	<i>Emparejar</i>
\$ <u><math>E' T' F</math></u>	$id \$$	

## Análisis sintáctico descendente predictivo

Implementación iterativa

## Ejemplo (Gramática de expresiones aritméticas)

30 / 40

Pila	Entrada	Acción
...	...	...
\$ <u><math>E' T +</math></u>	$+ n * id \$$	<i>Emparejar</i>
\$ <u><math>E' T</math></u>	$n * id \$$	5) $T \rightarrow F T'$
\$ <u><math>E' T' F</math></u>	$n * id \$$	10) $F \rightarrow \text{número}$
\$ <u><math>E' T' n</math></u>	$n * id \$$	<i>Emparejar</i>
\$ <u><math>E' T'</math></u>	$* id \$$	6) $T' \rightarrow * F T'$
\$ <u><math>E' T' F *</math></u>	$* id \$$	<i>Emparejar</i>
\$ <u><math>E' T' F</math></u>	$id \$$	



## Análisis sintáctico descendente predictivo

Implementación iterativa

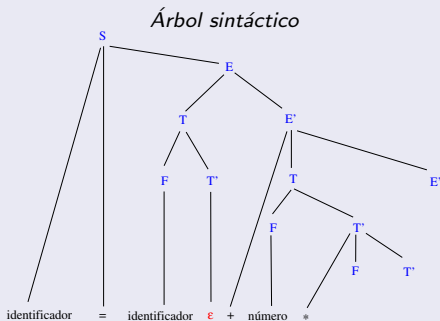
## Ejemplo (Gramática de expresiones aritméticas)

31 / 40

Análisis de  $id = id + n * id \$$ 

$S \Rightarrow id = E$   
 $\xrightarrow{1} id = TE'$   
 $\xrightarrow{2} id = FT'E'$   
 $\xrightarrow{5} id = idT'E'$   
 $\xrightarrow{9} id = id \epsilon E'$   
 $\xrightarrow{7} id = id \epsilon + TE'$   
 $\xrightarrow{3} id = id \epsilon + FT'E'$   
 $\xrightarrow{5} id = id \epsilon + nT'E'$   
 $\xrightarrow{10} id = id \epsilon + n * FT'E'$   
 $\xrightarrow{6}$

Emparejamiento de \*



## Análisis sintáctico descendente predictivo

## Implementación iterativa

## Ejemplo (Gramática de expresiones aritméticas)

32 / 40)

 $P = \{$ (1)  $S \rightarrow \text{identificador} = E$ (2)  $E \rightarrow T E'$ (3)  $E' \rightarrow + T E'$ (4)  $E' \rightarrow \epsilon$ (5)  $T \rightarrow F T'$ (6)  $T' \rightarrow * F T'$ (7)  $T' \rightarrow \epsilon$ (8)  $F \rightarrow ( E )$ (9)  $F \rightarrow \text{identificador}$ (10)  $F \rightarrow \text{número}$  $\}$ 

Tabla predictiva

	Símbolo de entrada						
	id	=	+	*	( )	número	\$
S	1						
E	2				2		2
E'			3			4	4
T	5				5		5
T'			7	6		7	7
F	9				8		10

## Análisis sintáctico descendente predictivo

Implementación iterativa

Ejemplo (Gramática de expresiones aritméticas)

33 / 40

Pila	Entrada	Acción
...	...	...
\$ <u><math>E' T +</math></u>	$+ n * id \$$	<i>Emparejar</i>
\$ <u><math>E' T</math></u>	$n * id \$$	5) $T \rightarrow F T'$
\$ <u><math>E' T' F</math></u>	$n * id \$$	10) $F \rightarrow \text{número}$
\$ <u><math>E' T' n</math></u>	$n * id \$$	<i>Emparejar</i>
\$ <u><math>E' T'</math></u>	$* id \$$	6) $T' \rightarrow * F T'$
\$ <u><math>E' T' F *</math></u>	$* id \$$	<i>Emparejar</i>
\$ <u><math>E' T' F</math></u>	$id \$$	9) $F \rightarrow \text{identificador}$
\$ <u><math>E' T' id</math></u>	$id \$$	<i>Emparejar</i>
\$ <u><math>E' T'</math></u>	$\$$	

## Análisis sintáctico descendente predictivo

Implementación iterativa

Ejemplo (Gramática de expresiones aritméticas)

33 / 40

Pila	Entrada	Acción
...	...	...
\$ <u><math>E' T +</math></u>	$+ n * id \$$	<i>Emparejar</i>
\$ <u><math>E' T</math></u>	$n * id \$$	5) $T \rightarrow F T'$
\$ <u><math>E' T' F</math></u>	$n * id \$$	10) $F \rightarrow \text{número}$
\$ <u><math>E' T' n</math></u>	$n * id \$$	<i>Emparejar</i>
\$ <u><math>E' T'</math></u>	$* id \$$	6) $T' \rightarrow * F T'$
\$ <u><math>E' T' F *</math></u>	$* id \$$	<i>Emparejar</i>
\$ <u><math>E' T' F</math></u>	$id \$$	9) $F \rightarrow \text{identificador}$
\$ <u><math>E' T' id</math></u>	$id \$$	<i>Emparejar</i>
\$ <u><math>E' T'</math></u>	$\$$	

## Análisis sintáctico descendente predictivo

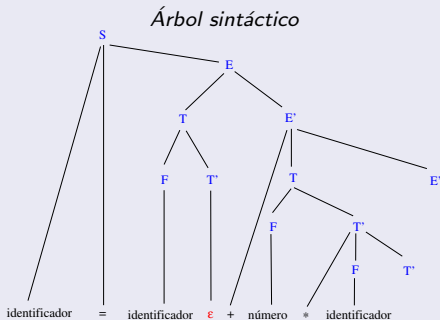
Implementación iterativa

## Ejemplo (Gramática de expresiones aritméticas)

34 / 40

Análisis de  $id = id + n * id \$$ 

$S \Rightarrow id = E$   
 $\xrightarrow{1} id = TE'$   
 $\xrightarrow{2} id = FT'E'$   
 $\xrightarrow{5} id = idT'E'$   
 $\xrightarrow{9} id = id \epsilon E'$   
 $\xrightarrow{7} id = id \epsilon + TE'$   
 $\xrightarrow{3} id = id \epsilon + FT'E'$   
 $\xrightarrow{5} id = id \epsilon + n T'E'$   
 $\xrightarrow{10} id = id \epsilon + n * FT'E'$   
 $\xrightarrow{6} id = id \epsilon + n * idT'E'$   
 $\xrightarrow{9} id = id \epsilon + n * \underline{id}T'E'$

Emparejamiento de  $id$ 

## Análisis sintáctico descendente predictivo

Implementación iterativa

Ejemplo (Gramática de expresiones aritméticas)

35 / 40)

 $P = \{$ (1)  $S \rightarrow \text{identificador} = E$ (2)  $E \rightarrow T E'$ (3)  $E' \rightarrow + T E'$ (4)  $E' \rightarrow \epsilon$ (5)  $T \rightarrow F T'$ (6)  $T' \rightarrow * F T'$ (7)  $T' \rightarrow \epsilon$ (8)  $F \rightarrow ( E )$ (9)  $F \rightarrow \text{identificador}$ (10)  $F \rightarrow \text{número}$  $\}$ 

Tabla predictiva

	Símbolo de entrada						
	id	=	+	*	( )	número	\$
S	1						
E	2				2	2	
E'			3			4	4
T	5				5	5	
T'			7	6		7	7
F	9				8	10	

## Análisis sintáctico descendente predictivo

Implementación iterativa

Ejemplo (Gramática de expresiones aritméticas)

36 / 40

Pila	Entrada	Acción
...	...	...
\$ <u><math>E' T +</math></u>	+ n * id \$	<i>Emparejar</i>
\$ <u><math>E' T</math></u>	n * id \$	5) $T \rightarrow F T'$
\$ <u><math>E' T' F</math></u>	n * id \$	10) $F \rightarrow \text{número}$
\$ <u><math>E' T' n</math></u>	n * id \$	<i>Emparejar</i>
\$ <u><math>E' T'</math></u>	* id \$	6) $T' \rightarrow * F T'$
\$ <u><math>E' T' F *</math></u>	* id \$	<i>Emparejar</i>
\$ <u><math>E' T' F</math></u>	id \$	9) $F \rightarrow \text{identificador}$
\$ <u><math>E' T' id</math></u>	id \$	<i>Emparejar</i>
\$ <u><math>E' T'</math></u>	\$	7) $T' \rightarrow \epsilon$
\$ <u><math>E'</math></u>	\$	

## Análisis sintáctico descendente predictivo

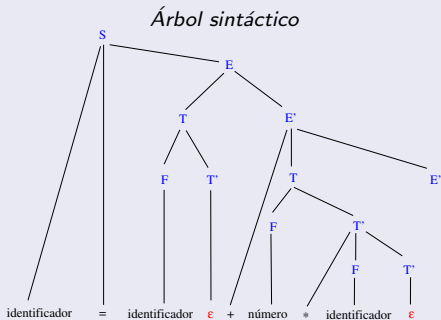
Implementación iterativa

## Ejemplo (Gramática de expresiones aritméticas)

37 / 40

Análisis de  $id = id + n * id \$$ 

$S \Rightarrow id = E$   
 $\xrightarrow{1} id = TE'$   
 $\xrightarrow{2} id = FT'E'$   
 $\xrightarrow{5} id = idT'E'$   
 $\xrightarrow{9} id = id \epsilon E'$   
 $\xrightarrow{7} id = id \epsilon + TE'$   
 $\xrightarrow{3} id = id \epsilon + FT'E'$   
 $\xrightarrow{5} id = id \epsilon + n T'E'$   
 $\xrightarrow{10} id = id \epsilon + n * FT'E'$   
 $\xrightarrow{6} id = id \epsilon + n * id T'E'$   
 $\xrightarrow{9} id = id \epsilon + n * id \epsilon E'$   
 $\xrightarrow{7}$





## Análisis sintáctico descendente predictivo

## Implementación iterativa

## Ejemplo (Gramática de expresiones aritméticas)

38 / 40

 $P = \{$ (1)  $S \rightarrow \text{identificador} = E$ (2)  $E \rightarrow T E'$ (3)  $E' \rightarrow + T E'$ (4)  $E' \rightarrow \epsilon$ (5)  $T \rightarrow F T'$ (6)  $T' \rightarrow * F T'$ (7)  $T' \rightarrow \epsilon$ (8)  $F \rightarrow ( E )$ (9)  $F \rightarrow \text{identificador}$ (10)  $F \rightarrow \text{número}$  $\}$ 

Tabla predictiva

	Símbolo de entrada						
	id	=	+	*	( )	número	\$
S	1						
E	2				2	2	
E'			3		4		4
T	5				5	5	
T'			7	6	7		7
F	9				8	10	

## Análisis sintáctico descendente predictivo

Implementación iterativa

## Ejemplo (Gramática de expresiones aritméticas)

39 / 40

Pila	Entrada	Acción
...	...	...
\$ <u><math>E' T +</math></u>	$+ n * id \$$	<i>Emparejar</i>
\$ <u><math>E' T</math></u>	$n * id \$$	5) $T \rightarrow F T'$
\$ <u><math>E' T' F</math></u>	$n * id \$$	10) $F \rightarrow \text{número}$
\$ <u><math>E' T' n</math></u>	$n * id \$$	<i>Emparejar</i>
\$ <u><math>E' T'</math></u>	$* id \$$	6) $T' \rightarrow * F T'$
\$ <u><math>E' T' F *</math></u>	$* id \$$	<i>Emparejar</i>
\$ <u><math>E' T' F</math></u>	$id \$$	9) $F \rightarrow \text{identificador}$
\$ <u><math>E' T' id</math></u>	$id \$$	<i>Emparejar</i>
\$ <u><math>E' T'</math></u>	$\$$	7) $T' \rightarrow \epsilon$
\$ <u><math>E'</math></u>	$\$$	4) $E' \rightarrow \epsilon$
\$	$\$$	<i>Aceptar</i>

## Análisis sintáctico descendente predictivo

Implementación iterativa

## Ejemplo (Gramática de expresiones aritméticas)

39 / 40

Pila	Entrada	Acción
...	...	...
\$ <u><math>E' T +</math></u>	$+ n * id \$$	<i>Emparejar</i>
\$ <u><math>E' T</math></u>	$n * id \$$	5) $T \rightarrow F T'$
\$ <u><math>E' T' F</math></u>	$n * id \$$	10) $F \rightarrow \text{número}$
\$ <u><math>E' T' n</math></u>	$n * id \$$	<i>Emparejar</i>
\$ <u><math>E' T'</math></u>	$* id \$$	6) $T' \rightarrow * F T'$
\$ <u><math>E' T' F *</math></u>	$* id \$$	<i>Emparejar</i>
\$ <u><math>E' T' F</math></u>	$id \$$	9) $F \rightarrow \text{identificador}$
\$ <u><math>E' T' id</math></u>	$id \$$	<i>Emparejar</i>
\$ <u><math>E' T'</math></u>	$\$$	7) $T' \rightarrow \epsilon$
\$ <u><math>E'</math></u>	$\$$	4) $E' \rightarrow \epsilon$
\$	$\$$	<i>Aceptar</i>

## Análisis sintáctico descendente predictivo

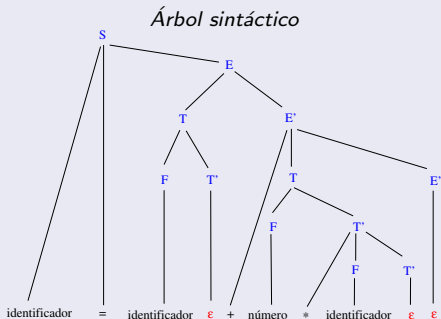
Implementación iterativa

## Ejemplo (Gramática de expresiones aritméticas)

40 / 40

Análisis de  $id = id + n * id \$$ 

$S \Rightarrow id = E$   
 $\xrightarrow{1}$   
 $\Rightarrow id = TE'$   
 $\xrightarrow{2}$   
 $\Rightarrow id = FT'E'$   
 $\xrightarrow{5}$   
 $\Rightarrow id = idT'E'$   
 $\xrightarrow{9}$   
 $\Rightarrow id = id \in E'$   
 $\xrightarrow{7}$   
 $\Rightarrow id = id \in + TE'$   
 $\xrightarrow{3}$   
 $\Rightarrow id = id \in + FT'E'$   
 $\xrightarrow{5}$   
 $\Rightarrow id = id \in + nT'E'$   
 $\xrightarrow{10}$   
 $\Rightarrow id = id \in + n * FT'E'$   
 $\xrightarrow{6}$   
 $\Rightarrow id = id \in + n * idT'E'$   
 $\xrightarrow{9}$   
 $\Rightarrow id = id \in + n * id \in E'$   
 $\xrightarrow{7}$   
 $\Rightarrow id = id \in + n * id \in \in$   
 $\xrightarrow{4}$



# Análisis sintáctico descendente predictivo

## Implementación iterativa

### Ejercicios (Método iterativo)

1.- *Gramática de las expresiones.*

**id = número \* (identificador + identificador) \$**

2.- *Gramática de las declaraciones.*

**int id, id; float id \$**

3.- *Gramática de prototipos*

**int id (int id, float id) ; \$**

# Análisis sintáctico descendente predictivo

## Implementación iterativa

### Ejercicio (1.- Gramática de expresiones aritméticas)

- *Utiliza el método iterativo para realizar el análisis descendente y predictivo de la sentencia:*

**id = número \* (identificador + identificador) \$**

# Análisis sintáctico descendente predictivo

## Implementación iterativa

### Ejercicio (2.- Gramática de declaraciones)

- *Gramática de declaraciones*

$P = \{$

(1)  $S \rightarrow D S$

(2)  $S \rightarrow \epsilon$

(3)  $D \rightarrow T L ;$

(4)  $T \rightarrow \mathbf{int}$

(5)  $T \rightarrow \mathbf{float}$

(6)  $L \rightarrow \mathbf{id} L'$

(7)  $L' \rightarrow , \mathbf{id} L'$

(8)  $L' \rightarrow \epsilon$

$\}$

- *Análisis de las declaraciones*

**int id, id; float id \$**

# Análisis sintáctico descendente predictivo

## Implementación iterativa

### Ejercicio (3.- Gramática de prototipos)

- *Gramática de prototipos*

$P = \{$

(1)  $S \rightarrow D S$

(2)  $S \rightarrow \epsilon$

(3)  $D \rightarrow T \text{ id } ( P ) ;$

(4)  $T \rightarrow \text{int}$

(5)  $T \rightarrow \text{float}$

(6)  $P \rightarrow \epsilon$

(7)  $P \rightarrow T \text{ id } L$

(8)  $L \rightarrow , T \text{ id } L$

(9)  $L \rightarrow \epsilon$

$\}$

- *Construcción del conjunto*

**Primero**

- *Construcción del conjunto*

**Siguiente**

- *Construcción de la **Tabla predictiva***

- *Análisis del prototipo*

**int id (int id, float id) ; \$**



# Contenido del tema

- 1 Introducción
- 2 Descenso recursivo con retroceso o *backtracking*
- 3 Análisis sintáctico descendente predictivo
- 4 Detección y recuperación de errores

# Contenido de la sección

- ④ Detección y recuperación de errores
  - Introducción
  - Detección de errores
  - Recuperación de errores
  - Modo de pánico
  - Método de nivel de frase

# Detección y recuperación de errores

## Introducción

### Objetivos

- **Fase de detección**
  - Debe detectar el **mayor** número de errores posibles.
- **Fase de recuperación**
  - Debe proponer una **solución aceptable** que permita que el análisis **continúe** para detectar más errores.
  - Es **responsabilidad del programador** la elección de la **solución más adecuada**.

# Detección y recuperación de errores

## Introducción

### Ejemplo (Detección y recuperación)

- *Considérese la siguiente sentencia **errónea**:*

**id = = id \_ n \* id**

- *Se podría proponer la siguiente solución*

**id = id + n \* id**

- *pero las siguientes soluciones también son correctas*

**id = id \* n \* id**

**id = n \* id**

**id = id \* id**

# Detección y recuperación de errores

## Introducción

### Nota (Responsabilidad del programador)

- Al detectar un *error*, el *analizador* solamente *propone* una solución para *continuar* el análisis.
- El *programador* deberá comprobar si la *solución* propuesta es o no la más *adecuada*.

# Contenido de la sección

- ④ Detección y recuperación de errores
  - Introducción
  - Detección de errores
  - Recuperación de errores
  - Modo de pánico
  - Método de nivel de frase

# Detección y recuperación de errores

## Detección de errores

### Detección de errores

1 / 7

- **Tipos de errores detectados** por el análisis sintáctico descendente predictivo:
  - 1.- El símbolo situado en la cima de la pila es un símbolo terminal  $\sigma$  o \$ que **no coincide** con el símbolo de la entrada.
  - 2.- La celda  $M[A,\sigma]$  está **vacía**, donde  $A$  es el símbolo situado en la cima de la pila y  $\sigma$  es el símbolo actual de la entrada.

# Detección y recuperación de errores

## Detección de errores

### Detección de errores

2 / 7

- 1.- El símbolo situado en la cima de la pila es un símbolo terminal  $\sigma$  o  $\$$  que **no coincide** con el símbolo de la entrada.

a)

Pila	Entrada	Acción
$\$ \dots \sigma$	$\sigma' \dots \sigma_n \$$	Error
...	...	...

b)

Pila	Entrada	Acción
$\$$	$\sigma' \dots \sigma_n \$$	Error
...	...	...

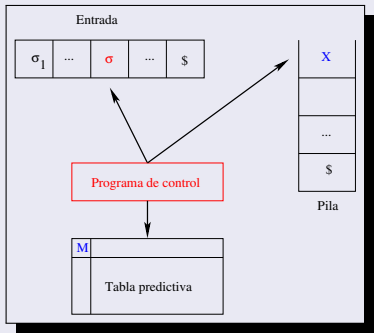


# Detección y recuperación de errores

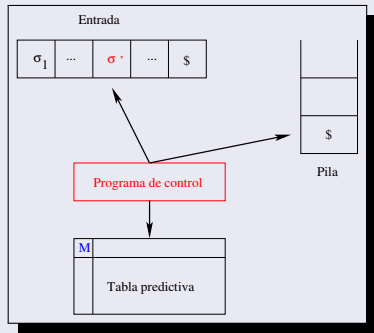
## Detección de errores

### Detección de errores

3 / 7



(a)



(b)

# Detección y recuperación de errores

## Detección de errores

### Detección de errores

4 / 7

2.- La celda  $M[A, \sigma]$  está **vacía**, donde  $A$  es el símbolo situado en la cima de la pila y  $\sigma$  es el símbolo actual de la entrada.

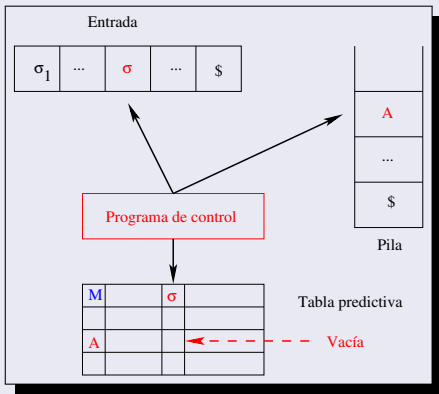
Pila	Entrada	Acción
$\$ \dots A$	$\sigma \dots \sigma_n \$$	<b>Error</b>
$\dots$	$\dots$	$\dots$

# Detección y recuperación de errores

## Detección de errores

### Detección de errores

5 / 7



# Detección y recuperación de errores

## Detección de errores

### Nota (Detección de errores)

6 / 7

- *Se ha realizado la descripción de la detección de errores que se produce si se utiliza el método **predictivo e iterativo**.*
- *La descripción para el método **predictivo y recursivo** sería **similar**.*

# Detección y recuperación de errores

## Detección de errores

### Nota (Detección de errores)

7 / 7

- El método de *descenso recursivo con retroceso o backtracking* **no permite** detectar la **ubicación** del error, porque siempre termina en la función asociada al símbolo inicial de la gramática.

# Contenido de la sección

- ④ Detección y recuperación de errores
  - Introducción
  - Detección de errores
  - **Recuperación de errores**
  - Modo de pánico
  - Método de nivel de frase

# Detección y recuperación de errores

## Recuperación de errores

### Métodos de recuperación de errores

1 / 5

- 1.- Modo de pánico.
- 2.- Método de nivel de frase.
- 3.- Regla de producción de control de errores.
- 4.- Corrección global.

# Detección y recuperación de errores

## Recuperación de errores

### Métodos de recuperación de errores

2 / 5

#### 1.- Modo de pánico

- Es el método más fácil de aplicar.
- Busca símbolos de sincronización para **continuar** el análisis.



# Detección y recuperación de errores

## Recuperación de errores

### Métodos de recuperación de errores

3 / 5

#### 2.- Método de nivel de frase

- Realiza **transformaciones** en la cadena de entrada o en la pila para continuar el análisis.

# Detección y recuperación de errores

## Recuperación de errores

### Métodos de recuperación de errores

4 / 5

#### 3.- Regla de producción de control de errores

- Se **amplia** la gramática con **nuevas reglas de producción** que permiten generar los errores más frecuentes.
- Si se **utilizan** dichas reglas de producción entonces el analizador activa un método de recuperación de errores.

*Este método será descrito en las clases de prácticas.*

# Detección y recuperación de errores

## Recuperación de errores

### Métodos de recuperación de errores

4 / 5

#### 3.- Regla de producción de control de errores

- Se **amplia** la gramática con **nuevas reglas de producción** que permiten generar los errores más frecuentes.
- Si se **utilizan** dichas reglas de producción entonces el analizador activa un método de recuperación de errores.

### Nota

*Este método será descrito en las clases de prácticas.*

# Detección y recuperación de errores

## Recuperación de errores

### Métodos de recuperación de errores

5 / 5

#### 4.- Corrección global

- Método **teórico** basado en los anteriores, pero, especialmente, en el método de nivel de frase.
- Trata de obtener un programa **correcto** (sin errores) realizando el **menor número de transformaciones** de la cadena de entrada.
- Las transformaciones no están basadas solamente en el entorno local, sino en el programa completo.

# Contenido de la sección

- 4 Detección y recuperación de errores
  - Introducción
  - Detección de errores
  - Recuperación de errores
  - **Modo de pánico**
  - Método de nivel de frase

# Detección y recuperación de errores

## Modo de pánico

### Estrategia del método de modo de pánico

Al detectar un error,

- comienza a **eliminar** símbolos de la cadena de entrada
- hasta que encuentre un **componente léxico** o token
- que pertenezca a un **conjunto de sincronización**
- que permita **continuar el análisis**.

# Detección y recuperación de errores

## Modo de pánico

### Métodos de construcción del conjunto de sincronización

- 1.- Método basado en el conjunto **Siguiente**.
- 2.- Método que incorpora **símbolos** que indican el comienzo de una sentencia de **mayor jerarquía**.
- 3.- Método basado en el conjunto **Primero**.
- 4.- Método basado en las reglas de producción  $\epsilon$ .
- 5.- Caso especial para los **símbolos terminales**.
- 6.- Caso especial para el símbolo **\$**.

# Detección y recuperación de errores

## Modo de pánico

### Métodos de construcción del conjunto de sincronización

#### 1.- Método basado en el conjunto **Siguiente**.

Si  $M[A, \sigma] = \text{vacía}$  entonces

- se **eliminan** símbolos de la entrada hasta que se **encuentra** un símbolo  $\sigma' \in \text{Siguiente}(A)$
- y se **extrae** el símbolo **A** de la pila y el análisis **continúa**.

Pila	Entrada	Acción
\$ ... X' A	$\sigma \dots \sigma' \dots \sigma_n$ \$	<b>Error:</b> extraer $\sigma$ de la entrada
...	...	...
\$ ... X' A	$\sigma' \dots \sigma_n$ \$	<b>Sincronización:</b> extraer <b>A</b> de la pila
\$ ... X'	$\sigma' \dots \sigma_n$ \$	<b>Continúa el análisis</b>



# Detección y recuperación de errores

Modo de pánico

## Ejemplo (1.- Método basado en el conjunto **Siguiente** 1 / 2)

$P = \{$

- (1)  $S \rightarrow \text{identificador} = E$
  - (2)  $E \rightarrow T E'$
  - (3)  $E' \rightarrow + T E'$
  - (4)  $E' \rightarrow \epsilon$
  - (5)  $T \rightarrow F T'$
  - (6)  $T' \rightarrow * F T'$
  - (7)  $T' \rightarrow \epsilon$
  - (8)  $F \rightarrow ( E )$
  - (9)  $F \rightarrow \text{identificador}$
  - (10)  $F \rightarrow \text{número}$
- $\}$

	Primero	Siguiente
$S$	id	\$
$E$	"(", id, n	\$, ")"
$E'$	+, $\epsilon$	\$, ")"
$T$	"(", id, n	+, \$, ")"
$T'$	*, $\epsilon$	+, \$, ")"
$F$	"(", id, n	*, +, \$, ")"

# Detección y recuperación de errores

Modo de pánico

## Ejemplo (1.- Método basado en el conjunto **Siguiente** 2 / 2)

Tabla predictiva							
	Símbolo de entrada						
	id	=	+	*	( )	número	\$
S	1						<i>Sincr.</i>
E	2				2	<i>Sincr.</i>	2 <i>Sincr.</i>
E'			3		4		4
T	5		<i>Sincr.</i>		5	<i>Sincr.</i>	5 <i>Sincr.</i>
T'			7	6	7		7
F	9		<i>Sincr.</i>	<i>Sincr.</i>	8	<i>Sincr.</i>	10 <i>Sincr.</i>

# Detección y recuperación de errores

Modo de pánico

## Métodos de construcción del conjunto de sincronización

2.- Método que incorpora **símbolos** que indican el comienzo de una sentencia de **mayor jerarquía**.

Si  $M[A, \sigma] = \text{vacía}$  entonces

- se **eliminan** símbolos de la entrada hasta que se **encuentra** un símbolo  $\sigma' \in \text{Siguiente}(A)$  o que indica el comienzo de una sentencia de **mayor jerarquía**.
- y se **extrae** el símbolo  $A$  de la pila y el análisis **continúa**.

Pila	Entrada	Acción
\$ ... X' A	$\sigma \dots \sigma' \dots \sigma_n$ \$	<b>Error:</b> extraer $\sigma$ de la entrada
...	...	...
\$ ... X' A	$\sigma' \dots \sigma_n$ \$	<b>Sincronización:</b> extraer $A$ de la pila
\$ ... X'	$\sigma' \dots \sigma_n$ \$	<b>Continúa el análisis</b>

# Detección y recuperación de errores

Modo de pánico

**Ejemplo** (2.- Símbolos que indican el comienzo de una sentencia de mayor jerarquía)

- *Considérese el siguiente código*

```
dato = __ * 3 ;
```

```
...
```

```
if ...
```

*en el que **falta** el primer factor del producto.*

*El análisis podría **continuar** a partir de la palabra clave **if** que indica el comienzo de una **sentencia condicional**.*

# Detección y recuperación de errores

## Modo de pánico

### Métodos de construcción del conjunto de sincronización

#### 3.- Método basado en el conjunto **Primero**.

Si  $M[A, \sigma] = \text{vacía}$  entonces

- se **eliminan** símbolos de la entrada hasta que se **encuentra** un símbolo  $\sigma' \in \text{Primero}(A)$
- y el análisis **continúa** **sin** extraer el símbolo  $A$  de la pila.

Pila	Entrada	Acción
\$ ... X' A	$\sigma \dots \sigma' \dots \sigma_n$ \$	<b>Error:</b> extraer $\sigma$ de la entrada
...	...	...
\$ ... X' A	$\sigma' \dots \sigma_n$ \$	<b>Sincronización:</b> continúa el análisis

# Detección y recuperación de errores

Modo de pánico

## Ejemplo (1.- Método basado en el conjunto **Primero**)

$P = \{$

- (1)  $S \rightarrow \text{identificador} = E$
  - (2)  $E \rightarrow T E'$
  - (3)  $E' \rightarrow + T E'$
  - (4)  $E' \rightarrow \epsilon$
  - (5)  $T \rightarrow F T'$
  - (6)  $T' \rightarrow * F T'$
  - (7)  $T' \rightarrow \epsilon$
  - (8)  $F \rightarrow ( E )$
  - (9)  $F \rightarrow \text{identificador}$
  - (10)  $F \rightarrow \text{número}$
- $\}$

	Primero	Siguiente
$S$	id	\$
$E$	"(", id, n	\$, ")"
$E'$	+, $\epsilon$	\$, ")"
$T$	"(", id, n	+, \$, ")"
$T'$	*, $\epsilon$	+, \$, ")"
$F$	"(", id, n	*, +, \$, ")"

# Detección y recuperación de errores

Modo de pánico

## Métodos de construcción del conjunto de sincronización

### 4.- Método basado en las reglas de producción $\epsilon$ .

- a) Si  $\epsilon \in \text{Primero}(A)$  entonces se completan todas las celdas vacías de  $A$  en la tabla predictiva con la regla  $A \rightarrow \epsilon$ , **aunque** dicha regla no pertenezca al conjunto inicial de producciones de la gramática.
- b) Si  $M[A, \sigma] = \text{vacía}$  entonces se **extrae** el símbolo  $A$  de la pila y el análisis **continúa**.

Pila	Entrada	Acción
$\$ \dots X' A$	$\sigma \dots \sigma_n \$$	<b>Extraer</b> $A$ de la pila
$\$ \dots X'$	$\sigma \dots \sigma_n \$$	<b>Continúa</b> el análisis

# Detección y recuperación de errores

## Modo de pánico

### Nota (4.- Método basado en las reglas de producción ◦)

- Se **reduce** el número de errores que se deben controlar.
- Este método **posterga o retrasa** la detección del error para que sea tratado por *otro símbolo* al que se le haya asignado el conjunto de sincronización.



# Detección y recuperación de errores

Modo de pánico

## Ejemplo (4.- Método basado en las reglas de producción $\epsilon$ 1 / 2)

$P = \{$

- (1)  $S \rightarrow \text{identificador} = E$
  - (2)  $E \rightarrow T E'$
  - (3)  $E' \rightarrow + T E'$
  - (4)  $E' \rightarrow \epsilon$
  - (5)  $T \rightarrow F T'$
  - (6)  $T' \rightarrow * F T'$
  - (7)  $T' \rightarrow \epsilon$
  - (8)  $F \rightarrow ( E )$
  - (9)  $F \rightarrow \text{identificador}$
  - (10)  $F \rightarrow \text{número}$
- $\}$

	Primero	Siguiente
$S$	id	\$
$E$	"(", id, n	\$, ")"
$E'$	+, $\epsilon$	\$, ")"
$T$	"(", id, n	+, \$, ")"
$T'$	*, $\epsilon$	+, \$, ")"
$F$	"(", id, n	*, +, \$, ")"

# Detección y recuperación de errores

Modo de pánico

## Ejemplo (4.- Método basado en las reglas de producción $\epsilon$ 2 / 2)

$P = \{$

- (1)  $S \rightarrow \text{identificador} = E$
  - (2)  $E \rightarrow T E'$
  - (3)  $E' \rightarrow + T E'$
  - (4)  $E' \rightarrow \epsilon$
  - (5)  $T \rightarrow F T'$
  - (6)  $T' \rightarrow * F T'$
  - (7)  $T' \rightarrow \epsilon$
  - (8)  $F \rightarrow ( E )$
  - (9)  $F \rightarrow \text{identificador}$
  - (10)  $F \rightarrow \text{número}$
- $\}$

**Tabla predictiva**

	Símbolo de entrada							
	id	=	+	*	(	)	número	\$
S	1							
E	2				2		2	
E'	4*	4*	3	4*	4*	4	4*	4
T	5				5		5	
T'	7*	7*	7	6	7*	7	7*	7
F	9				8		10	

# Detección y recuperación de errores

Modo de pánico

## Métodos de construcción del conjunto de sincronización

### 5.- Caso especial para los símbolos terminales.

- Si  $\sigma$  está situado en la cima de la pila,  $\sigma'$  es el símbolo actual de la entrada y  $\sigma \neq \sigma'$  entonces
  - a) Se indica que falta el símbolo  $\sigma$  en la entrada
  - b) Se elimina el símbolo  $\sigma$  de la **pila** y el análisis **continúa**.

Pila	Entrada	Acción
\$ ... X' $\sigma$	$\sigma'$ ... $\sigma_n$ \$	Falta $\sigma$ en la entrada. Extraer $\sigma$ de la <b>pila</b>
\$ ... X'	$\sigma'$ ... $\sigma_n$ \$	Continúa el análisis

# Detección y recuperación de errores

Modo de pánico

## Métodos de construcción del conjunto de sincronización

### 5.- Caso especial para los símbolos terminales.

- Si  $\sigma$  está situado en la cima de la pila,  $\sigma'$  es el símbolo actual de la entrada y  $\sigma \neq \sigma'$  entonces
  - a) Se indica que falta el símbolo  $\sigma$  en la entrada
  - b) Se elimina el símbolo  $\sigma'$  en la entrada y el análisis **continúa**.

## Nota

- *El conjunto de sincronización de un símbolo terminal  $\sigma$  está compuesto por todos los demás símbolos terminales y el símbolo \$:*

$$\text{sincronización}(\sigma) = (V_T \cup \{\$\}) - \{\sigma\}$$

# Detección y recuperación de errores

Modo de pánico

## Métodos de construcción del conjunto de sincronización

### 6.- Caso especial para el símbolo \$.

- Si \$ está situado en la cima de la pila,  $\sigma$  es el símbolo actual de la entrada y  $\$ \neq \sigma$  entonces
  - a) Se indica que  $\sigma$  es un símbolo **inesperado**,
  - b) se **elimina** de la entrada y el análisis **continúa**.

Pila	Entrada	Acción
\$	$\sigma \sigma' \dots \sigma_n \$$	Símbolo <b>inesperado</b> <b>Extraer</b> $\sigma$ de la entrada
\$	$\sigma' \dots \sigma_n \$$	<b>Continúa el análisis</b>

# Detección y recuperación de errores

Modo de pánico

## Ejemplo (Aplicación del modo de pánico)

1 / 5

$P = \{$

- (1)  $S \rightarrow \text{identificador} = E$
  - (2)  $E \rightarrow T E'$
  - (3)  $E' \rightarrow + T E'$
  - (4)  $E' \rightarrow \epsilon$
  - (5)  $T \rightarrow F T'$
  - (6)  $T' \rightarrow * F T'$
  - (7)  $T' \rightarrow \epsilon$
  - (8)  $F \rightarrow ( E )$
  - (9)  $F \rightarrow \text{identificador}$
  - (10)  $F \rightarrow \text{número}$
- $\}$

	Primero	Siguiente
$S$	id	\$
$E$	"(", id, n	\$, ")"
$E'$	+, $\epsilon$	\$, ")"
$T$	"(", id, n	+, \$, ")"
$T'$	*, $\epsilon$	+, \$, ")"
$F$	"(", id, n	*, +, \$, ")"

# Detección y recuperación de errores

Modo de pánico

Ejemplo (Aplicación del modo de pánico)

2 / 5)

Tabla predictiva								
	Símbolo de entrada							
	id	=	+	*	(	)	número	\$
S	1							<i>Sincr.</i>
E	2				2	<i>Sincr.</i>	2	<i>Sincr.</i>
E'	4*	4*	3	4*	4*	4	4*	4
T	5		<i>Sincr.</i>		5	<i>Sincr.</i>	5	<i>Sincr.</i>
T'	7*	7*	7	6	7*	7	7*	7
F	9		<i>Sincr.</i>	<i>Sincr.</i>	8	<i>Sincr.</i>	10	<i>Sincr.</i>

# Detección y recuperación de errores

## Modo de pánico

### Nota (Aplicación del modo de pánico)

3 / 5

- *Reglas de producción  $\epsilon$* 
  - Se han usado para **completar** las celdas *vacías* de los símbolos que contienen a  $\epsilon$  en su conjunto **Primero**.
- *Sincronización (Sincr.)*
  - Se ha usado el conjunto *Siguiente* como conjunto de **sincronización**.
  - Al alcanzar un *símbolo de sincronización* en la **entrada**, se *eliminará* el símbolo no terminal de la **pila** y el *análisis continuará*.



## Detección y recuperación de errores

Modo de pánico

## Ejemplo (Aplicación del modo de pánico)

4 / 5

Pila	Entrada	Acción
\$ S	id == id n * id \$	1) S → <b>identificador</b> = E
\$ E = id	id == id n * id \$	<i>Emparejar</i>
\$ E =	= id n * id \$	<i>Emparejar</i>
\$ E	= id n * id \$	<i>Error: extraer = de la entrada</i>
\$ E	id n * id \$	<i>Sincronización</i>
\$ E' T	id n * id \$	2) E → T E'
\$ E' T' F	id n * id \$	5) T → F T'
\$ E' T' id	id n * id \$	9) F → <b>identificador</b>
\$ E' T'	n * id \$	<i>Emparejar</i>
\$ E'	n * id \$	7*) T' → ε
\$	n * id \$	3*) E' → ε
		<i>Símbolo inesperado</i>
		<i>Extraer n de la entrada</i>

# Detección y recuperación de errores

Modo de pánico

## Ejemplo (Aplicación del modo de pánico)

4 / 5

Pila	Entrada	Acción
\$ S	id == id n * id \$	1) $S \rightarrow \text{identificador} = E$
\$ <u>E = id</u>	id == id n * id \$	<i>Emparejar</i>
\$ E =	== id n * id \$	<i>Emparejar</i>
\$ E	= id n * id \$	<i>Error: extraer = de la entrada</i>
\$ E	id n * id \$	<i>Sincronización</i>
\$ E' T	id n * id \$	2) $E \rightarrow T E'$
\$ E' T' F	id n * id \$	5) $T \rightarrow F T'$
\$ E' T' id	id n * id \$	9) $F \rightarrow \text{identificador}$
\$ E' T'	n * id \$	<i>Emparejar</i>
\$ E'	n * id \$	7*) $T' \rightarrow \epsilon$
\$	n * id \$	3*) $E' \rightarrow \epsilon$
		<i>Símbolo inesperado</i>
		<i>Extraer n de la entrada</i>

## Detección y recuperación de errores

Modo de pánico

## Ejemplo (Aplicación del modo de pánico)

4 / 5

Pila	Entrada	Acción
\$ S	id == id n * id \$	1) $S \rightarrow \text{identificador} = E$
\$ <u>E = id</u>	id == id n * id \$	<i>Emparejar</i>
\$ E =	= id n * id \$	<i>Emparejar</i>
\$ E	= id n * id \$	<i>Error: extraer = de la entrada</i>
\$ E	id n * id \$	<i>Sincronización</i>
\$ E T	id n * id \$	2) $E \rightarrow T E'$
\$ E T E	id n * id \$	5) $T \rightarrow F T'$
\$ E T id	id n * id \$	9) $F \rightarrow \text{identificador}$
\$ E T	n * id \$	<i>Emparejar</i>
\$ E	n * id \$	7*) $T' \rightarrow \epsilon$
\$	n * id \$	3*) $E' \rightarrow \epsilon$
\$	n * id \$	<i>Símbolo inesperado</i>
\$	n * id \$	<i>Extraer n de la entrada</i>

## Detección y recuperación de errores

Modo de pánico

## Ejemplo (Aplicación del modo de pánico)

4 / 5

Pila	Entrada	Acción
\$ S	id == id n * id \$	1) $S \rightarrow \text{identificador} = E$
\$ <u>E = id</u>	id == id n * id \$	<i>Emparejar</i>
\$ E =	= id n * id \$	<i>Emparejar</i>
\$ E	= id n * id \$	<i>Error: extraer = de la entrada</i>
\$ E	id n * id \$	<i>Sincronización</i>
\$ E' T	id n * id \$	2) $E \rightarrow T E'$
\$ E' T E	id n * id \$	5) $T \rightarrow F T'$
\$ E' T id	id n * id \$	9) $F \rightarrow \text{identificador}$
\$ E' T	n * id \$	<i>Emparejar</i>
\$ E'	n * id \$	7*) $T' \rightarrow \epsilon$
\$	n * id \$	3*) $E' \rightarrow \epsilon$
\$	n * id \$	<i>Símbolo inesperado</i>
		<i>Extraer n de la entrada</i>

## Detección y recuperación de errores

Modo de pánico

## Ejemplo (Aplicación del modo de pánico)

4 / 5

Pila	Entrada	Acción
\$ S	id == id n * id \$	1) $S \rightarrow \text{identificador} = E$
\$ <u>E = id</u>	id == id n * id \$	<i>Emparejar</i>
\$ E =	= id n * id \$	<i>Emparejar</i>
\$ E	= id n * id \$	<i>Error: extraer = de la entrada</i>
\$ E	id n * id \$	<i>Sincronización</i>
\$ E T	id n * id \$	2) $E \rightarrow T E'$
\$ E' T E	id n * id \$	5) $T \rightarrow F T'$
\$ E' T id	id n * id \$	9) $F \rightarrow \text{identificador}$
\$ E' T	n * id \$	<i>Emparejar</i>
\$ E'	n * id \$	7*) $T' \rightarrow \epsilon$
\$	n * id \$	3*) $E' \rightarrow \epsilon$
\$	n * id \$	<i>Símbolo inesperado</i>
		<i>Extraer n de la entrada</i>

## Detección y recuperación de errores

Modo de pánico

## Ejemplo (Aplicación del modo de pánico)

4 / 5

Pila	Entrada	Acción
\$ S	id == id n * id \$	1) $S \rightarrow \text{identificador} = E$
\$ <u>E = id</u>	id == id n * id \$	<i>Emparejar</i>
\$ E =	= id n * id \$	<i>Emparejar</i>
\$ E	= id n * id \$	<i>Error: extraer = de la entrada</i>
\$ E	id n * id \$	<i>Sincronización</i>
\$ <u>E' T</u>	id n * id \$	2) $E \rightarrow T E'$
\$ E' T E	id n * id \$	5) $T \rightarrow F T'$
\$ E' T id	id n * id \$	9) $F \rightarrow \text{identificador}$
\$ E' T	n * id \$	<i>Emparejar</i>
\$ E	n * id \$	7*) $T' \rightarrow \epsilon$
\$	n * id \$	3*) $E' \rightarrow \epsilon$
	n * id \$	<i>Símbolo inesperado</i>
		<i>Extraer n de la entrada</i>

## Detección y recuperación de errores

Modo de pánico

## Ejemplo (Aplicación del modo de pánico)

4 / 5

Pila	Entrada	Acción
\$ S	id == id n * id \$	1) S → <b>identificador</b> = E
\$ <u>E = id</u>	id == id n * id \$	<i>Emparejar</i>
\$ E =	= id n * id \$	<i>Emparejar</i>
\$ E	= id n * id \$	<i>Error: extraer = de la entrada</i>
\$ E	id n * id \$	<i>Sincronización</i>
\$ E' T	id n * id \$	2) E → T E'
\$ E' T' F	id n * id \$	5) T → F T'
\$ E' T' F	id n * id \$	9) F → <b>identificador</b>
\$ E' T' F	id n * id \$	<i>Emparejar</i>
\$ E' T' F	n * id \$	<i>7) T' → ε</i>
\$ E	n * id \$	<i>3) E' → ε</i>
\$	n * id \$	<i>Símbolo inesperado</i>
		<i>Extraer n de la entrada</i>

## Detección y recuperación de errores

Modo de pánico

## Ejemplo (Aplicación del modo de pánico)

4 / 5

Pila	Entrada	Acción
\$ S	id == id n * id \$	1) $S \rightarrow \text{identificador} = E$
\$ <u>E = id</u>	id == id n * id \$	<i>Emparejar</i>
\$ E =	= id n * id \$	<i>Emparejar</i>
\$ E	= id n * id \$	<i>Error: extraer = de la entrada</i>
\$ E	id n * id \$	<i>Sincronización</i>
\$ E' T	id n * id \$	2) $E \rightarrow T E'$
\$ E' T' F	id n * id \$	5) $T \rightarrow F T'$
\$ E' T' id	id n * id \$	9) $F \rightarrow \text{identificador}$
\$ E' T'	n * id \$	<i>Emparejar</i>
\$ E'	n * id \$	7) $T' \rightarrow \epsilon$
\$ E	n * id \$	3) $E' \rightarrow \epsilon$
\$	n * id \$	<i>Símbolo inesperado</i>
		<i>Extraer n de la entrada</i>



## Detección y recuperación de errores

Modo de pánico

## Ejemplo (Aplicación del modo de pánico)

4 / 5

Pila	Entrada	Acción
\$ S	id == id n * id \$	1) $S \rightarrow \text{identificador} = E$
\$ <u>E = id</u>	id == id n * id \$	<i>Emparejar</i>
\$ E =	= id n * id \$	<i>Emparejar</i>
\$ E	= id n * id \$	<i>Error: extraer = de la entrada</i>
\$ E	id n * id \$	<i>Sincronización</i>
\$ E' T	id n * id \$	2) $E \rightarrow T E'$
\$ E' T' F	id n * id \$	5) $T \rightarrow F T'$
\$ E' T' id	id n * id \$	9) $F \rightarrow \text{identificador}$
\$ E' T'	n * id \$	<i>Emparejar</i>
\$ E	n * id \$	7*) $T' \rightarrow \epsilon$
\$	n * id \$	3*) $E' \rightarrow \epsilon$
\$	n * id \$	<i>Símbolo inesperado</i>
		<i>Extraer n de la entrada</i>

## Detección y recuperación de errores

Modo de pánico

## Ejemplo (Aplicación del modo de pánico)

4 / 5

Pila	Entrada	Acción
\$ <u>S</u>	id == id n * id \$	1) $S \rightarrow \text{identificador} = E$
\$ <u>E = id</u>	id == id n * id \$	<i>Emparejar</i>
\$ <u>E =</u>	= id n * id \$	<i>Emparejar</i>
\$ <u>E</u>	= id n * id \$	<i>Error: extraer = de la entrada</i>
\$ <u>E</u>	id n * id \$	<i>Sincronización</i>
\$ <u>E' T</u>	id n * id \$	2) $E \rightarrow T E'$
\$ <u>E' T' F</u>	id n * id \$	5) $T \rightarrow F T'$
\$ <u>E' T' id</u>	id n * id \$	9) $F \rightarrow \text{identificador}$
\$ <u>E' T'</u>	n * id \$	<i>Emparejar</i>
\$ <u>E'</u>	n * id \$	7*) $T' \rightarrow \epsilon$
\$	n * id \$	3*) $E' \rightarrow \epsilon$
\$	n * id \$	<i>Símbolo inesperado</i>
\$	n * id \$	<i>Extraer n de la entrada</i>

## Detección y recuperación de errores

Modo de pánico

## Ejemplo (Aplicación del modo de pánico)

4 / 5

Pila	Entrada	Acción
\$ <u>S</u>	id == id n * id \$	1) $S \rightarrow \text{identificador} = E$
\$ <u>E = id</u>	id == id n * id \$	<i>Emparejar</i>
\$ <u>E =</u>	= id n * id \$	<i>Emparejar</i>
\$ <u>E</u>	= id n * id \$	<i>Error: extraer = de la entrada</i>
\$ <u>E</u>	id n * id \$	<i>Sincronización</i>
\$ <u>E' T</u>	id n * id \$	2) $E \rightarrow T E'$
\$ <u>E' T' F</u>	id n * id \$	5) $T \rightarrow F T'$
\$ <u>E' T' id</u>	id n * id \$	9) $F \rightarrow \text{identificador}$
\$ <u>E' T'</u>	n * id \$	<i>Emparejar</i>
\$ <u>E'</u>	n * id \$	7*) $T' \rightarrow \epsilon$
\$	n * id \$	3*) $E' \rightarrow \epsilon$
		<i>Símbolo inesperado</i>
		<i>Extraer n de la entrada</i>

# Detección y recuperación de errores

Modo de pánico

## Ejemplo (Aplicación del modo de pánico)

5 / 5

Pila	Entrada	Acción
...	...	...
\$	<b>n</b> * id \$	<i>Símbolo inesperado</i> <i>Extraer n de la entrada</i>
\$	* id \$	<i>Símbolo inesperado</i> <i>Extraer * de la entrada</i>
\$	id \$	<i>Símbolo inesperado</i> <i>Extraer id de la entrada</i>
\$	\$	<i>Aceptar</i>

# Detección y recuperación de errores

Modo de pánico

## Ejemplo (Aplicación del modo de pánico)

5 / 5)

Pila	Entrada	Acción
...	...	...
\$	<b>n</b> * id \$	<i>Símbolo inesperado</i> <i>Extraer n de la entrada</i>
\$	<b>*</b> id \$	<i>Símbolo inesperado</i> <i>Extraer * de la entrada</i>
\$	id \$	<i>Símbolo inesperado</i> <i>Extraer id de la entrada</i>
\$	\$	<i>Aceptar</i>

# Detección y recuperación de errores

Modo de pánico

## Ejemplo (Aplicación del modo de pánico)

5 / 5

Pila	Entrada	Acción
...	...	...
\$	<b>n</b> * id \$	Símbolo <i>inesperado</i> <i>Extraer n</i> de la entrada
\$	* id \$	Símbolo <i>inesperado</i> <i>Extraer *</i> de la entrada
\$	id \$	Símbolo <i>inesperado</i> <i>Extraer id</i> de la entrada
\$	\$	<i>Aceptar</i>

# Detección y recuperación de errores

Modo de pánico

## Ejemplo (Aplicación del modo de pánico)

5 / 5)

Pila	Entrada	Acción
...	...	...
\$	<b>n</b> * id \$	Símbolo <i>inesperado</i> <i>Extraer n</i> de la entrada
\$	* id \$	Símbolo <i>inesperado</i> <i>Extraer *</i> de la entrada
\$	id \$	Símbolo <i>inesperado</i> <i>Extraer id</i> de la entrada
\$	\$	<i>Aceptar</i>

# Detección y recuperación de errores

## Modo de pánico

### Ventajas e inconveniente

- **Ventajas:**
  - Es fácil de aplicar.
  - Evita caer en bucles infinitos, ya que solamente **elimina** símbolos de la entrada o la pila.
- **Inconveniente:**
  - No es capaz de detectar todos los errores posibles.



# Detección y recuperación de errores

Modo de pánico

## Ejemplo (No detección de todos los errores)

- Al analizar la sentencia *errónea*:

**id = = id \_ n \* id**

*el método de modo de pánico ha propuesto la solución*

**id = id**

*pero las siguientes soluciones parecen más adecuadas*

**id = id + n \* id**

**id = id \* n \* id**

**id = n \* id**

**id = id \* id**

# Detección y recuperación de errores

## Modo de pánico

### Ejercicios (Aplicación del modo de pánico)

- 1.- Gramática de las *expresiones aritméticas*.
- 2.- Gramática de las *declaraciones*.
- 3.- Gramática de los *prototipos*.

# Detección y recuperación de errores

Modo de pánico

## Ejercicio (1.- Gramática de las expresiones aritméticas)

- *Utiliza el modo de pánico para analizar la siguiente sentencia **errónea***

**id = n (id id**

# Detección y recuperación de errores

Modo de pánico

## Ejercicio (2.- Gramática de las declaraciones

1 / 3)

- *Utiliza el modo de pánico para analizar la siguiente sentencia errónea*

```
int int id id , id ;
```

# Detección y recuperación de errores

Modo de pánico

## Ejercicio (2.- Gramática de las declaraciones

2 / 3)

$P = \{$

(1)  $S \rightarrow D S$

(2)  $S \rightarrow \epsilon$

(3)  $D \rightarrow T L ;$

(4)  $T \rightarrow \mathbf{int}$

(5)  $T \rightarrow \mathbf{float}$

(6)  $L \rightarrow \mathbf{id} L'$

(7)  $L' \rightarrow , \mathbf{id} L'$

(8)  $L' \rightarrow \epsilon$

$\}$

	Primero	Siguiente
$S$	$\epsilon, \mathbf{int}, \mathbf{float}$	$\$$
$D$	$\mathbf{int}, \mathbf{float}$	$\mathbf{int}, \mathbf{float}, \$$
$T$	$\mathbf{int}, \mathbf{float}$	$\mathbf{id}$
$L$	$\mathbf{id}$	$;$
$L'$	$“, ”, \epsilon$	$;$

# Detección y recuperación de errores

Modo de pánico

## Ejercicio (2.- Gramática de las declaraciones

3 / 3)

$P = \{$

(1)  $S \rightarrow D S$

(2)  $S \rightarrow \epsilon$

(3)  $D \rightarrow T L ;$

(4)  $T \rightarrow \text{int}$

(5)  $T \rightarrow \text{float}$

(6)  $L \rightarrow \text{id } L'$

(7)  $L' \rightarrow , \text{id } L'$

(8)  $L' \rightarrow \epsilon$

$\}$

Tabla predictiva

M	Símbolo de entrada					
	;	int	float	id	,	\$
S		1	1			2
D		3	3			
T		4	5			
L				6		
L'	8				7	

# Detección y recuperación de errores

Modo de pánico

## Ejercicio (3.- Gramática de los prototipos)

$P = \{$

(1)  $S \rightarrow D S$

(2)  $S \rightarrow \epsilon$

(3)  $D \rightarrow T \text{ id } ( P ) ;$

(4)  $T \rightarrow \text{int}$

(5)  $T \rightarrow \text{float}$

(6)  $P \rightarrow \epsilon$

(6)  $P \rightarrow T \text{ id } L$

(7)  $L \rightarrow , T \text{ id } L$

(8)  $L \rightarrow \epsilon$

$\}$

1.- *Construcción del conjunto*  
**Primero**

2.- *Construcción del conjunto*  
**Siguiente**

3.- *Construcción de la* **Tabla**  
**predictiva**

4.- *Análisis del prototipo*  
*erróneo* usando el *modo de*  
*pánico*

**int int id , , float id ) ; \$**

# Contenido de la sección

- 4 Detección y recuperación de errores
  - Introducción
  - Detección de errores
  - Recuperación de errores
  - Modo de pánico
  - Método de nivel de frase



# Detección y recuperación de errores

Método de nivel de frase

## Descripción

1 / 7

- 1.- La tabla predictiva se **amplía** con una **parte inferior**.
- 2.- Se completan con **acciones** las **celdas** situadas en la **diagonal principal** de la **parte inferior**.
- 3.- Se completan las celdas **vacías** con **funciones de error**
  - **Todas** las celdas **vacías** de la **parte superior**.
  - **Algunas** de las celdas **vacías** de la **parte inferior**.

# Detección y recuperación de errores

Método de nivel de frase

## Descripción

2 / 7

1.- La tabla predictiva se **amplía** con una **parte inferior**.

- Primer elemento de cada fila: **símbolo terminal** o \$
- Representa la situación en la que el símbolo **actual de la entrada coincide** con el símbolo situado en la **cima de la pila**

# Detección y recuperación de errores

Método de nivel de frase

Descripción

3 / 7

M	Símbolo de entrada					
	$\sigma_1$	...	$\sigma_j$	...	$\sigma_m$	\$
S						
$A_1$						
...						
$A_i$						
...						
$A_n$						
$\sigma_1$						
...						
$\sigma_j$						
...						
$\sigma_m$						
\$						

# Detección y recuperación de errores

Método de nivel de frase

## Descripción: acciones de la parte inferior

4 / 7

2.- Se completan con **acciones** las **celdas** situadas en la **diagonal** principal de la **parte inferior**.

- **Emparejar**
  - El **símbolo terminal actual de la entrada** se corresponde con el símbolo terminal que está en la **cima de la pila**.
- **Aceptar**
  - El símbolo **\$** es el símbolo **actual de la entrada** y el símbolo que aparece en la **cima de la pila**.

# Detección y recuperación de errores

Método de nivel de frase

Descripción

5 / 7

M	Símbolo de entrada					
	$\sigma_1$	...	$\sigma_j$	...	$\sigma_m$	\$
S						
$A_1$						
...						
$A_i$						
...						
$A_n$						
$\sigma_1$	Emparejar					
...		...				
$\sigma_j$			Emparejar			
...				...		
$\sigma_m$					Emparejar	
\$						Aceptar

# Detección y recuperación de errores

Método de nivel de frase

## Descripción

6 / 7

3.- Se completan las celdas **vacías** con funciones de error

- **Celdas vacías** que se han de completar
  - **Todas** las celdas **vacías** de la **parte superior**.
  - **Algunas** de las celdas **vacías** de la **parte inferior**.
- **Método local:**
  - Se debe usar una función **específica** para cada caso.
- **Tipos de funciones:**
  - **Eliminar** un componente léxico de la **entrada**
  - **Insertar** un componente léxico en la **entrada**
  - **Sustituir** un componente léxico de la **entrada**
  - **Eliminar** el símbolo de la **cima** de la **pila**

# Detección y recuperación de errores

Método de nivel de frase

## Nota (Eliminar un símbolo de la cima de la pila)

- *Esta acción se debe aplicar con **cuidado**.*
- *Puede provocar que la cadena reconocida **no se corresponda** con una cadena que pueda ser **generada** por la gramática.*

# Detección y recuperación de errores

Método de nivel de frase

## Descripción

7 / 7

3.- Se completan las celdas **vacías** con **funciones de error**

- **Celdas de la parte inferior que se han de completar**

- Celdas **vacías** de las **filas** de los **símbolos terminales** que aparecen en **alguna** regla de producción en un lugar que **no es el primero**.
- En caso contrario, no hay que completar sus celdas vacías con funciones de error: estas celdas **nunca** se consultarán.



# Detección y recuperación de errores

Método de nivel de frase

## Ejemplo (Método de nivel de frase)

1 / 16)

$P = \{$

- (1)  $S \rightarrow \text{identificador} = E$
  - (2)  $E \rightarrow T E'$
  - (3)  $E' \rightarrow + T E'$
  - (4)  $E' \rightarrow \epsilon$
  - (5)  $T \rightarrow F T'$
  - (6)  $T' \rightarrow * F T'$
  - (7)  $T' \rightarrow \epsilon$
  - (8)  $F \rightarrow ( E )$
  - (9)  $F \rightarrow \text{identificador}$
  - (10)  $F \rightarrow \text{número}$
- $\}$

	Primero	Siguiente
$S$	id	\$
$E$	"(", id, n	\$, ")"
$E'$	+, $\epsilon$	\$, ")"
$T$	"(", id, n	+, \$, ")"
$T'$	*, $\epsilon$	+, \$, ")"
$F$	"(", id, n	*, +, \$, ")"

# Detección y recuperación de errores

Método de nivel de frase

## Ejemplo (Método de nivel de frase: tabla predictiva 2 / 16)

Tabla predictiva								
Símbolo de entrada								
	id	=	+	*	(	)	número	\$
<i>S</i>	1							
<i>E</i>	2				2		2	
<i>E'</i>			3			4		4
<i>T</i>	5				5		5	
<i>T'</i>			7	6		7		7
<i>F</i>	9				8		10	

# Detección y recuperación de errores

Método de nivel de frase

Ejemplo (Método de nivel de frase: parte inferior

3 / 16)

**Tabla predictiva**

	Símbolo de entrada							
	id	=	+	*	(	)	número	\$
<i>S</i>	1							
<i>E</i>	2				2		2	
<i>E'</i>			3			4		4
<i>T</i>	5				5		5	
<i>T'</i>			7	6		7		7
<i>F</i>	9				8		10	
<b>id</b>								
<b>=</b>								
<b>+</b>								
<b>*</b>								
<b>(</b>								
<b>)</b>								
<b>número</b>								
<b>\$</b>								

# Detección y recuperación de errores

Método de nivel de frase

## Ejemplo (Método de nivel de frase: diagonal inferior 4 /16)

Tabla predictiva								
		Símbolo de entrada						
	id	=	+	*	(	)	número	\$
<i>S</i>	1							
<i>E</i>	2				2		2	
<i>E'</i>			3				4	4
<i>T</i>	5				5		5	
<i>T'</i>			7	6		7		7
<i>F</i>	9				8		10	
<b>id</b>	<i>Emp.</i>							
<b>=</b>		<i>Emp.</i>						
<b>+</b>			<i>Emp.</i>					
<b>*</b>				<i>Emp.</i>				
<b>(</b>					<i>Emp.</i>			
<b>)</b>						<i>Emp.</i>		
<b>número</b>							<i>Emp.</i>	
<b>\$</b>								<i>Aceptar</i>

# Detección y recuperación de errores

Método de nivel de frase

## Ejemplo (Método de nivel de frase: reglas $\epsilon$ psilon)

5 / 16)

Tabla predictiva								
Símbolo de entrada								
	id	=	+	*	(	)	número	\$
S	1							
E	2				2		2	
E'	4*	4*	3	4*	4*	4	4*	4
T	5				5		5	
T'	7*	7*	7	6	7*	7	7*	7
F	9				8		10	
id	Emp.							
=		Emp.						
+			Emp.					
*				Emp.				
(					Emp.			
)						Emp.		
número							Emp.	
\$								Acceptar

# Detección y recuperación de errores

Método de nivel de frase

## Ejemplo (Método de nivel de frase: parte superior

6 / 16)

**Tabla predictiva**

	Símbolo de entrada							
	id	=	+	*	(	)	número	\$
S	1	E1	E2	E2	E2	E2	E2	E3
E	2	E2	E4	E4	2	E2	2	E5
E'	4*	4*	3	4*	4*	4	4*	4
T	5	E2	E4	E4	5	E2	5	E5
T'	7*	7*	7	6	7*	7	7*	7
F	9	E2	E4	E4	8	E2	10	E5
id	Emp.							
=		Emp.						
+			Emp.					
*				Emp.				
(					Emp.			
)						Emp.		
número							Emp.	
\$								Aceptar

# Detección y recuperación de errores

Método de nivel de frase

Ejemplo (Método de nivel de frase: parte inferior

7 / 16)

Tabla predictiva

	Símbolo de entrada							
	id	=	+	*	(	)	número	\$
S	1	E1	E2	E2	E2	E2	E2	E3
E	2	E2	E4	E4	2	E2	2	E5
E'	4*	4*	3	4*	4*	4	4*	4
T	5	E2	E4	E4	5	E2	5	E5
T'	7*	7*	7	6	7*	7	7*	7
F	9	E2	E4	E4	8	E2	10	E5
id	Emp.							
=	E6	Emp.	E7	E7	E7	E7	E6	E8
+			Emp.					
*				Emp.				
(					Emp.			
)	E9	E9	E10	E10	E9	Emp.	E9	E11
número							Emp.	
\$	E2	E2	E2	E2	E2	E2	E2	Aceptar

# Detección y recuperación de errores

Método de nivel de frase

## Ejemplo (Método de nivel de frase: errores

8 / 16)

- **E1**
  - *Símbolo inesperado: falta **identificador***
  - *Insertar **identificador** en la entrada*
- **E2**
  - *Símbolo inesperado*
  - *Eliminar símbolo de la entrada*
- **E3**
  - *Final de entrada inesperada*
  - *Eliminar símbolo de la pila*
- **E4**
  - *Símbolo inesperado: falta operando*
  - *Insertar **identificador** en la entrada*



# Detección y recuperación de errores

Método de nivel de frase

## Ejemplo (Método de nivel de frase: errores

9 / 16)

- **E5**
  - *Final de entrada inesperada*
  - *Insertar **identificador** en la entrada*
- **E6**
  - *Símbolo inesperado: falta símbolo = en la entrada*
  - *Insertar = en la entrada*
- **E7**
  - *Símbolo inesperado: falta símbolo = en la entrada*
  - *Eliminar símbolo de la entrada*
- **E8**
  - *Fin de entrada inesperado: falta símbolo = en la entrada*
  - *Insertar = en la entrada*

# Detección y recuperación de errores

Método de nivel de frase

## Ejemplo (Método de nivel de frase: errores

10 / 16)

- **E9**
  - *Símbolo inesperado: falta símbolo ) en la entrada*
  - *Eliminar símbolo de la entrada*
- **E10**
  - *Símbolo inesperado: falta símbolo ) en la entrada*
  - *Insertar ) en la entrada*
- **E11**
  - *Fin de entrada inesperado: falta símbolo ) en la entrada*
  - *Insertar ) en la entrada*

# Detección y recuperación de errores

Método de nivel de frase

**Ejemplo** (Sentencias con errores

11 / 16)

1.- **id = = id n \* id**

2.- **id id \* + n**

# Detección y recuperación de errores

Método de nivel de frase

## Ejemplo (Primera sentencia con errores)

12 / 16)

Pila	Entrada	Acción
\$ S	id = = id n * id \$	1) $S \rightarrow \text{identificador} = E$
\$ E = id	id = = id n * id \$	Emparejar
\$ E =	= = id n * id \$	Emparejar
\$ E	= id n * id \$	E2: eliminar símbolo de la entrada
\$ E	id n * id \$	2) $E \rightarrow T E'$
\$ E' T	id n * id \$	5) $T \rightarrow F T'$
\$ E' T' F	id n * id \$	9) $F \rightarrow \text{identificador}$
\$ E' T' id	id n * id \$	Emparejar
\$ E' T'	n * id \$	7*) $T \rightarrow \epsilon$
\$ E'	n * id \$	4*) $E \rightarrow \epsilon$
\$	n * id \$	E2: eliminar símbolo de la entrada
\$	* id \$	E2: eliminar símbolo de la entrada
\$	id \$	E2: eliminar símbolo de la entrada
\$	\$	Aceptar

# Detección y recuperación de errores

Método de nivel de frase

## Ejemplo (Primera sentencia con errores)

12 / 16)

Pila	Entrada	Acción
\$ S	id == id n * id \$	1) $S \rightarrow \text{identificador} = E$
\$ <u>E = id</u>	id == id n * id \$	<i>Emparejar</i>
\$ E =	= id n * id \$	<i>Emparejar</i>
\$ E	= id n * id \$	<i>E2: eliminar símbolo de la entrada</i>
\$ E	id n * id \$	2) $E \rightarrow T E'$
\$ <u>E' T</u>	id n * id \$	5) $T \rightarrow F T'$
\$ E' <u>T' F</u>	id n * id \$	9) $F \rightarrow \text{identificador}$
\$ E' T' <u>F</u>	id n * id \$	<i>Emparejar</i>
\$ E' T'	n * id \$	7*) $T \rightarrow \epsilon$
\$ E'	n * id \$	4*) $E \rightarrow \epsilon$
\$	n * id \$	<i>E2: eliminar símbolo de la entrada</i>
\$	* id \$	<i>E2: eliminar símbolo de la entrada</i>
\$	id \$	<i>E2: eliminar símbolo de la entrada</i>
\$	\$	<i>Aceptar</i>

# Detección y recuperación de errores

Método de nivel de frase

## Ejemplo (Primera sentencia con errores)

12 / 16)

Pila	Entrada	Acción
\$ S	id = = id n * id \$	1) $S \rightarrow \text{identificador} = E$
\$ <u>E</u> = id	id = = id n * id \$	<i>Emparejar</i>
\$ E =	= = id n * id \$	<i>Emparejar</i>
\$ E	= id n * id \$	<i>E2: eliminar símbolo de la entrada</i>
\$ E	id n * id \$	2) $E \rightarrow T E'$
\$ E' T	id n * id \$	5) $T \rightarrow F T'$
\$ E' T' F	id n * id \$	9) $F \rightarrow \text{identificador}$
\$ E' T' id	id n * id \$	<i>Emparejar</i>
\$ E' T'	n * id \$	7*) $T \rightarrow \epsilon$
\$ E'	n * id \$	4*) $E \rightarrow \epsilon$
\$	n * id \$	<i>E2: eliminar símbolo de la entrada</i>
\$	* id \$	<i>E2: eliminar símbolo de la entrada</i>
\$	id \$	<i>E2: eliminar símbolo de la entrada</i>
\$	\$	<i>Aceptar</i>

# Detección y recuperación de errores

Método de nivel de frase

## Ejemplo (Primera sentencia con errores)

12 / 16)

Pila	Entrada	Acción
\$ S	id = = id n * id \$	1) $S \rightarrow \text{identificador} = E$
\$ <u>E</u> = id	id = = id n * id \$	<i>Emparejar</i>
\$ E =	= = id n * id \$	<i>Emparejar</i>
\$ E	= id n * id \$	<i>E2: eliminar símbolo de la entrada</i>
\$ E	id n * id \$	2) $E \rightarrow T E$
\$ E' T	id n * id \$	5) $T \rightarrow F T$
\$ E' T' E	id n * id \$	9) $F \rightarrow \text{identificador}$
\$ E' T' id	id n * id \$	<i>Emparejar</i>
\$ E' T'	n * id \$	7*) $T \rightarrow \epsilon$
\$ E'	n * id \$	4*) $E \rightarrow \epsilon$
\$	n * id \$	<i>E2: eliminar símbolo de la entrada</i>
\$	* id \$	<i>E2: eliminar símbolo de la entrada</i>
\$	id \$	<i>E2: eliminar símbolo de la entrada</i>
\$	\$	<i>Aceptar</i>

# Detección y recuperación de errores

Método de nivel de frase

## Ejemplo (Primera sentencia con errores)

12 / 16)

Pila	Entrada	Acción
\$ S	id = = id n * id \$	1) $S \rightarrow \text{identificador} = E$
\$ <u>E = id</u>	id = = id n * id \$	<i>Emparejar</i>
\$ E =	= = id n * id \$	<i>Emparejar</i>
\$ E	= id n * id \$	<i>E2: eliminar símbolo de la entrada</i>
\$ E	id n * id \$	2) $E \rightarrow T E'$
\$ E' T	id n * id \$	5) $T \rightarrow F T'$
\$ E' T' F	id n * id \$	9) $F \rightarrow \text{identificador}$
\$ E' T' id	id n * id \$	<i>Emparejar</i>
\$ E' T'	n * id \$	7*) $T \rightarrow \epsilon$
\$ E'	n * id \$	4*) $E \rightarrow \epsilon$
\$	n * id \$	<i>E2: eliminar símbolo de la entrada</i>
\$	* id \$	<i>E2: eliminar símbolo de la entrada</i>
\$	id \$	<i>E2: eliminar símbolo de la entrada</i>
\$	\$	<i>Aceptar</i>



# Detección y recuperación de errores

Método de nivel de frase

## Ejemplo (Primera sentencia con errores)

12 / 16)

Pila	Entrada	Acción
\$ S	id = = id n * id \$	1) $S \rightarrow \text{identificador} = E$
\$ <u>E = id</u>	id = = id n * id \$	<i>Emparejar</i>
\$ E =	= = id n * id \$	<i>Emparejar</i>
\$ E	= id n * id \$	<i>E2: eliminar símbolo de la entrada</i>
\$ E	id n * id \$	2) $E \rightarrow T E'$
\$ <u>E' T</u>	id n * id \$	5) $T \rightarrow F T'$
\$ E' T E	id n * id \$	9) $F \rightarrow \text{identificador}$
\$ E' T id	id n * id \$	<i>Emparejar</i>
\$ E' T	n * id \$	7) $T \rightarrow \epsilon$
\$ E'	n * id \$	4) $E \rightarrow \epsilon$
\$	n * id \$	<i>E2: eliminar símbolo de la entrada</i>
\$	* id \$	<i>E2: eliminar símbolo de la entrada</i>
\$	id \$	<i>E2: eliminar símbolo de la entrada</i>
\$	\$	<i>Aceptar</i>

# Detección y recuperación de errores

Método de nivel de frase

## Ejemplo (Primera sentencia con errores)

12 / 16)

Pila	Entrada	Acción
\$ S	id = = id n * id \$	1) $S \rightarrow \text{identificador} = E$
\$ <u>E = id</u>	id = = id n * id \$	<i>Emparejar</i>
\$ E =	= = id n * id \$	<i>Emparejar</i>
\$ E	= id n * id \$	<i>E2: eliminar símbolo de la entrada</i>
\$ E	id n * id \$	2) $E \rightarrow T E'$
\$ <u>E' T</u>	id n * id \$	5) $T \rightarrow F T'$
\$ E' <u>T' F</u>	id n * id \$	9) $F \rightarrow \text{identificador}$
\$ E' T' id	id n * id \$	<i>Emparejar</i>
\$ E' T'	n * id \$	7) $T \rightarrow \epsilon$
\$ E'	n * id \$	4) $E \rightarrow \epsilon$
\$	n * id \$	<i>E2: eliminar símbolo de la entrada</i>
\$	* id \$	<i>E2: eliminar símbolo de la entrada</i>
\$	id \$	<i>E2: eliminar símbolo de la entrada</i>
\$	\$	<i>Aceptar</i>

# Detección y recuperación de errores

Método de nivel de frase

## Ejemplo (Primera sentencia con errores)

12 / 16)

Pila	Entrada	Acción
\$ S	id = = id n * id \$	1) $S \rightarrow \text{identificador} = E$
\$ <u>E = id</u>	id = = id n * id \$	<i>Emparejar</i>
\$ E =	= = id n * id \$	<i>Emparejar</i>
\$ E	= id n * id \$	<i>E2: eliminar símbolo de la entrada</i>
\$ E	id n * id \$	2) $E \rightarrow T E'$
\$ <u>E' T</u>	id n * id \$	5) $T \rightarrow F T'$
\$ E' <u>T' F</u>	id n * id \$	9) $F \rightarrow \text{identificador}$
\$ E' <u>T' id</u>	id n * id \$	<i>Emparejar</i>
\$ E' T'	n * id \$	<i>7) <math>T' \rightarrow \epsilon</math></i>
\$ E'	n * id \$	<i>4) <math>E \rightarrow \epsilon</math></i>
\$	n * id \$	<i>E2: eliminar símbolo de la entrada</i>
\$	* id \$	<i>E2: eliminar símbolo de la entrada</i>
\$	id \$	<i>E2: eliminar símbolo de la entrada</i>
\$	\$	<i>Aceptar</i>

# Detección y recuperación de errores

Método de nivel de frase

## Ejemplo (Primera sentencia con errores)

12 / 16)

Pila	Entrada	Acción
\$ S	id = = id n * id \$	1) $S \rightarrow \text{identificador} = E$
\$ <u>E = id</u>	id = = id n * id \$	<i>Emparejar</i>
\$ E =	= = id n * id \$	<i>Emparejar</i>
\$ E	= id n * id \$	<i>E2: eliminar símbolo de la entrada</i>
\$ E	id n * id \$	2) $E \rightarrow T E'$
\$ <u>E' T</u>	id n * id \$	5) $T \rightarrow F T'$
\$ E' <u>T' F</u>	id n * id \$	9) $F \rightarrow \text{identificador}$
\$ E' <u>T' id</u>	id n * id \$	<i>Emparejar</i>
\$ E' T'	n * id \$	7*) $T \rightarrow \epsilon$
\$ E'	n * id \$	4*) $E \rightarrow \epsilon$
\$	n * id \$	<i>E2: eliminar símbolo de la entrada</i>
\$	* id \$	<i>E2: eliminar símbolo de la entrada</i>
\$	id \$	<i>E2: eliminar símbolo de la entrada</i>
\$	\$	<i>Aceptar</i>

## Detección y recuperación de errores

Método de nivel de frase

## Ejemplo (Primera sentencia con errores)

12 / 16)

Pila	Entrada	Acción
\$ S	id = = id n * id \$	1) $S \rightarrow \text{identificador} = E$
\$ <u>E = id</u>	id = = id n * id \$	<i>Emparejar</i>
\$ E =	= = id n * id \$	<i>Emparejar</i>
\$ E	= id n * id \$	<i>E2: eliminar símbolo de la entrada</i>
\$ E	id n * id \$	2) $E \rightarrow T E'$
\$ <u>E' T</u>	id n * id \$	5) $T \rightarrow F T'$
\$ E' <u>T' F</u>	id n * id \$	9) $F \rightarrow \text{identificador}$
\$ E' <u>T' id</u>	id n * id \$	<i>Emparejar</i>
\$ E' T'	n * id \$	<i>7*) <math>T \rightarrow \epsilon</math></i>
\$ E'	n * id \$	<i>4*) <math>E \rightarrow \epsilon</math></i>
\$	n * id \$	<i>E2: eliminar símbolo de la entrada</i>
\$	* id \$	<i>E2: eliminar símbolo de la entrada</i>
\$	id \$	<i>E2: eliminar símbolo de la entrada</i>
\$	\$	<i>Aceptar</i>

# Detección y recuperación de errores

Método de nivel de frase

## Ejemplo (Primera sentencia con errores)

12 / 16)

Pila	Entrada	Acción
\$ S	id = = id n * id \$	1) $S \rightarrow \text{identificador} = E$
\$ <u>E = id</u>	id = = id n * id \$	<i>Emparejar</i>
\$ E =	= = id n * id \$	<i>Emparejar</i>
\$ E	= id n * id \$	<i>E2: eliminar símbolo de la entrada</i>
\$ E	id n * id \$	2) $E \rightarrow T E'$
\$ <u>E' T</u>	id n * id \$	5) $T \rightarrow F T'$
\$ E' <u>T' F</u>	id n * id \$	9) $F \rightarrow \text{identificador}$
\$ E' <u>T' id</u>	id n * id \$	<i>Emparejar</i>
\$ E' T'	n * id \$	7*) $T \rightarrow \epsilon$
\$ E'	n * id \$	4*) $E \rightarrow \epsilon$
\$	n * id \$	<i>E2: eliminar símbolo de la entrada</i>
\$	* id \$	<i>E2: eliminar símbolo de la entrada</i>
\$	id \$	<i>E2: eliminar símbolo de la entrada</i>
\$	\$	<i>Aceptar</i>

# Detección y recuperación de errores

Método de nivel de frase

## Ejemplo (Primera sentencia con errores)

12 / 16)

Pila	Entrada	Acción
\$ S	id = = id n * id \$	1) $S \rightarrow \text{identificador} = E$
\$ <u>E = id</u>	id = = id n * id \$	<i>Emparejar</i>
\$ E =	= = id n * id \$	<i>Emparejar</i>
\$ E	= id n * id \$	<i>E2: eliminar símbolo de la entrada</i>
\$ E	id n * id \$	2) $E \rightarrow T E'$
\$ <u>E' T</u>	id n * id \$	5) $T \rightarrow F T'$
\$ E' <u>T' F</u>	id n * id \$	9) $F \rightarrow \text{identificador}$
\$ E' <u>T' id</u>	id n * id \$	<i>Emparejar</i>
\$ E' T'	n * id \$	7*) $T \rightarrow \epsilon$
\$ E'	n * id \$	4*) $E \rightarrow \epsilon$
\$	n * id \$	<i>E2: eliminar símbolo de la entrada</i>
\$	* id \$	<i>E2: eliminar símbolo de la entrada</i>
\$	id \$	<i>E2: eliminar símbolo de la entrada</i>
\$	\$	<i>Aceptar</i>

# Detección y recuperación de errores

Método de nivel de frase

## Ejemplo (Primera sentencia con errores)

12 / 16)

Pila	Entrada	Acción
\$ S	id = = id n * id \$	1) $S \rightarrow \text{identificador} = E$
\$ <u>E = id</u>	id = = id n * id \$	<i>Emparejar</i>
\$ E =	= = id n * id \$	<i>Emparejar</i>
\$ E	= id n * id \$	<i>E2: eliminar símbolo de la entrada</i>
\$ E	id n * id \$	2) $E \rightarrow T E'$
\$ <u>E' T</u>	id n * id \$	5) $T \rightarrow F T'$
\$ E' <u>T' F</u>	id n * id \$	9) $F \rightarrow \text{identificador}$
\$ E' <u>T' id</u>	id n * id \$	<i>Emparejar</i>
\$ E' T'	n * id \$	7*) $T \rightarrow \epsilon$
\$ E'	n * id \$	4*) $E \rightarrow \epsilon$
\$	n * id \$	<i>E2: eliminar símbolo de la entrada</i>
\$	* id \$	<i>E2: eliminar símbolo de la entrada</i>
\$	id \$	<i>E2: eliminar símbolo de la entrada</i>
\$	\$	<i>Aceptar</i>



# Detección y recuperación de errores

Método de nivel de frase

## Ejemplo (Primera sentencia con errores)

12 / 16)

Pila	Entrada	Acción
\$ S	id = = id n * id \$	1) $S \rightarrow \text{identificador} = E$
\$ <u>E = id</u>	id = = id n * id \$	<i>Emparejar</i>
\$ E =	= = id n * id \$	<i>Emparejar</i>
\$ E	= id n * id \$	<i>E2: eliminar símbolo de la entrada</i>
\$ E	id n * id \$	2) $E \rightarrow T E'$
\$ <u>E' T</u>	id n * id \$	5) $T \rightarrow F T'$
\$ E' <u>T' F</u>	id n * id \$	9) $F \rightarrow \text{identificador}$
\$ E' <u>T' id</u>	id n * id \$	<i>Emparejar</i>
\$ E' T'	n * id \$	7*) $T \rightarrow \epsilon$
\$ E'	n * id \$	4*) $E \rightarrow \epsilon$
\$	n * id \$	<i>E2: eliminar símbolo de la entrada</i>
\$	* id \$	<i>E2: eliminar símbolo de la entrada</i>
\$	id \$	<i>E2: eliminar símbolo de la entrada</i>
\$	\$	<i>Aceptar</i>

# Detección y recuperación de errores

Método de nivel de frase

**Ejemplo** (Primera sentencia con errores

13 / 16)

- *Sentencia de entrada:*

**id = = id n \* id**

- *Sentencia propuesta por el método de nivel de frase:*

**id = id**

# Detección y recuperación de errores

Método de nivel de frase

## Ejemplo (Segunda sentencia con errores)

14 / 16)

Pila	Entrada	Acción
\$ S	id id * + n \$	1) $S \rightarrow \text{identificador} = E$
\$ <u>E</u> = id	id id * + n \$	<i>Emparejar</i>
\$ E =	id * + n \$	<i>E6: insertar =</i>
\$ E =	= id * + n \$	<i>Emparejar</i>
\$ E	id * + n \$	2) $E \rightarrow T E'$
\$ E' <u>T</u>	id * + n \$	5) $T \rightarrow F T'$
\$ E' <u>T</u> F	id * + n \$	9) $F \rightarrow \text{identificador}$
\$ E' <u>T</u> id	id * + n \$	<i>Emparejar</i>
\$ E' T'	* + n \$	6) $T' \rightarrow * F T'$
\$ E' T' F *	* + n \$	<i>Emparejar</i>
\$ E' T' F	+ n \$	<i>E4: insertar id</i>
\$ E' T' F	id + n \$	9) $F \rightarrow \text{identificador}$

# Detección y recuperación de errores

Método de nivel de frase

## Ejemplo (Segunda sentencia con errores)

14 / 16)

Pila	Entrada	Acción
\$ S	id id * + n \$	1) $S \rightarrow \text{identificador} = E$
\$ <u>E = id</u>	id id * + n \$	<i>Emparejar</i>
\$ E =	id * + n \$	<i>E4: insertar =</i>
\$ E =	= id * + n \$	<i>Emparejar</i>
\$ E	id * + n \$	2) $E \rightarrow T E'$
\$ <u>E' T</u>	id * + n \$	5) $T \rightarrow F T'$
\$ <u>E' T' F</u>	id * + n \$	9) $F \rightarrow \text{identificador}$
\$ <u>E' T' id</u>	id * + n \$	<i>Emparejar</i>
\$ <u>E' T'</u>	* + n \$	6) $T' \rightarrow * F T'$
\$ <u>E' T' F *</u>	* + n \$	<i>Emparejar</i>
\$ <u>E' T' F</u>	+ n \$	<i>E4: insertar id</i>
\$ <u>E' T' F</u>	id + n \$	9) $F \rightarrow \text{identificador}$

# Detección y recuperación de errores

Método de nivel de frase

## Ejemplo (Segunda sentencia con errores)

14 / 16)

Pila	Entrada	Acción
\$ S	id id * + n \$	1) $S \rightarrow \text{identificador} = E$
\$ <u>E = id</u>	id id * + n \$	<i>Emparejar</i>
\$ E =	id * + n \$	<i>E6: insertar =</i>
\$ E =	= id * + n \$	<i>Emparejar</i>
\$ E	id * + n \$	2) $E \rightarrow T E'$
\$ <u>E T</u>	id * + n \$	5) $T \rightarrow F T'$
\$ <u>E T F</u>	id * + n \$	9) $F \rightarrow \text{identificador}$
\$ <u>E T F</u>	id * + n \$	<i>Emparejar</i>
\$ E T'	* + n \$	6) $T' \rightarrow * F T'$
\$ E T' F *	* + n \$	<i>Emparejar</i>
\$ E T' F	+ n \$	<i>E4: insertar id</i>
\$ E T' F	id + n \$	9) $F \rightarrow \text{identificador}$

# Detección y recuperación de errores

Método de nivel de frase

## Ejemplo (Segunda sentencia con errores)

14 / 16)

Pila	Entrada	Acción
\$ S	id id * + n \$	1) $S \rightarrow \text{identificador} = E$
\$ <u>E = id</u>	id id * + n \$	<i>Emparejar</i>
\$ E =	id * + n \$	<i>E6: insertar =</i>
\$ E =	= id * + n \$	<i>Emparejar</i>
\$ E	id * + n \$	2) $E \rightarrow T E'$
\$ <u>E T</u>	id * + n \$	5) $T \rightarrow F T'$
\$ E T F	id * + n \$	9) $F \rightarrow \text{identificador}$
\$ E T F id	id * + n \$	<i>Emparejar</i>
\$ E T F	* + n \$	6) $T' \rightarrow * F T'$
\$ E T F *	* + n \$	<i>Emparejar</i>
\$ E T F	+ n \$	<i>E4: insertar id</i>
\$ E T F	id + n \$	9) $F \rightarrow \text{identificador}$

# Detección y recuperación de errores

Método de nivel de frase

## Ejemplo (Segunda sentencia con errores)

14 / 16)

Pila	Entrada	Acción
\$ S	id id * + n \$	1) $S \rightarrow \text{identificador} = E$
\$ E = id	id id * + n \$	<i>Emparejar</i>
\$ E =	id * + n \$	<i>E6: insertar =</i>
\$ E =	= id * + n \$	<i>Emparejar</i>
\$ E	id * + n \$	2) $E \rightarrow T E'$
\$ E T	id * + n \$	3) $T \rightarrow F T'$
\$ E T F	id * + n \$	9) $F \rightarrow \text{identificador}$
\$ E T F id	id * + n \$	<i>Emparejar</i>
\$ E T'	* + n \$	6) $T' \rightarrow * F T'$
\$ E T' F *	* + n \$	<i>Emparejar</i>
\$ E T' F	+ n \$	<i>E4: insertar id</i>
\$ E T' F	id + n \$	9) $F \rightarrow \text{identificador}$

# Detección y recuperación de errores

Método de nivel de frase

## Ejemplo (Segunda sentencia con errores)

14 / 16)

Pila	Entrada	Acción
\$ <u>S</u>	id id * + n \$	1) $S \rightarrow \text{identificador} = E$
\$ <u>E = id</u>	id id * + n \$	<i>Emparejar</i>
\$ <u>E =</u>	id * + n \$	<i>E6: insertar =</i>
\$ <u>E =</u>	= id * + n \$	<i>Emparejar</i>
\$ <u>E</u>	id * + n \$	2) $E \rightarrow T E'$
\$ <u>E' T</u>	id * + n \$	5) $T \rightarrow F T'$
\$ <u>E' T F</u>	id * + n \$	9) $F \rightarrow \text{identificador}$
\$ <u>E' T F id</u>	id * + n \$	<i>Emparejar</i>
\$ <u>E' T'</u>	* + n \$	6) $T' \rightarrow * F T'$
\$ <u>E' T' F *</u>	* + n \$	<i>Emparejar</i>
\$ <u>E' T' F</u>	+ n \$	<i>E4: insertar id</i>
\$ <u>E' T' F</u>	id + n \$	9) $F \rightarrow \text{identificador}$



# Detección y recuperación de errores

Método de nivel de frase

## Ejemplo (Segunda sentencia con errores)

14 / 16)

Pila	Entrada	Acción
\$ <u>S</u>	id id * + n \$	1) $S \rightarrow \text{identificador} = E$
\$ <u>E = id</u>	id id * + n \$	<i>Emparejar</i>
\$ <u>E =</u>	id * + n \$	<i>E6: insertar =</i>
\$ <u>E =</u>	= id * + n \$	<i>Emparejar</i>
\$ <u>E</u>	id * + n \$	2) $E \rightarrow T E'$
\$ <u>E' T</u>	id * + n \$	5) $T \rightarrow F T'$
\$ <u>E' T' F</u>	id * + n \$	9) $F \rightarrow \text{identificador}$
\$ <u>E' T' id</u>	id * + n \$	<i>Emparejar</i>
\$ <u>E' T'</u>	* + n \$	6) $T' \rightarrow * F T'$
\$ <u>E' T' F *</u>	* + n \$	<i>Emparejar</i>
\$ <u>E' T' F</u>	+ n \$	<i>E4: insertar id</i>
\$ <u>E' T' F</u>	id + n \$	9) $F \rightarrow \text{identificador}$

# Detección y recuperación de errores

Método de nivel de frase

## Ejemplo (Segunda sentencia con errores)

14 / 16)

Pila	Entrada	Acción
\$ <u>S</u>	id id * + n \$	1) $S \rightarrow \text{identificador} = E$
\$ <u>E = id</u>	id id * + n \$	<i>Emparejar</i>
\$ <u>E =</u>	id * + n \$	<i>E6: insertar =</i>
\$ <u>E =</u>	= id * + n \$	<i>Emparejar</i>
\$ <u>E</u>	id * + n \$	2) $E \rightarrow T E'$
\$ <u>E' T</u>	id * + n \$	5) $T \rightarrow F T'$
\$ <u>E' T' F</u>	id * + n \$	9) $F \rightarrow \text{identificador}$
\$ <u>E' T' id</u>	id * + n \$	<i>Emparejar</i>
\$ <u>E' T'</u>	* + n \$	6) $T' \rightarrow * F T'$
\$ <u>E' T' F *</u>	* + n \$	<i>Emparejar</i>
\$ <u>E' T' F</u>	+ n \$	<i>E4: insertar id</i>
\$ <u>E' T' F</u>	id + n \$	9) $F \rightarrow \text{identificador}$

# Detección y recuperación de errores

Método de nivel de frase

## Ejemplo (Segunda sentencia con errores)

14 / 16)

Pila	Entrada	Acción
\$ <u>S</u>	id id * + n \$	1) $S \rightarrow \text{identificador} = E$
\$ <u><math>E = \text{id}</math></u>	id id * + n \$	<i>Emparejar</i>
\$ <u><math>E =</math></u>	id * + n \$	<i>E6: insertar =</i>
\$ <u><math>E =</math></u>	= id * + n \$	<i>Emparejar</i>
\$ <u>E</u>	id * + n \$	2) $E \rightarrow T E'$
\$ <u><math>E' T</math></u>	id * + n \$	5) $T \rightarrow F T'$
\$ <u><math>E' T' F</math></u>	id * + n \$	9) $F \rightarrow \text{identificador}$
\$ <u><math>E' T' \text{id}</math></u>	id * + n \$	<i>Emparejar</i>
\$ <u><math>E' T'</math></u>	* + n \$	6) $T' \rightarrow * F T'$
\$ <u><math>E' T' F *</math></u>	* + n \$	<i>Emparejar</i>
\$ <u><math>E' T' F</math></u>	+ n \$	<i>E4: insertar id</i>
\$ <u><math>E' T' F</math></u>	id + n \$	9) $F \rightarrow \text{identificador}$

# Detección y recuperación de errores

Método de nivel de frase

## Ejemplo (Segunda sentencia con errores)

14 / 16)

Pila	Entrada	Acción
\$ <u>S</u>	id id * + n \$	1) $S \rightarrow \text{identificador} = E$
\$ <u><math>E = \text{id}</math></u>	id id * + n \$	<i>Emparejar</i>
\$ <u><math>E =</math></u>	id * + n \$	<i>E6: insertar =</i>
\$ <u><math>E =</math></u>	= id * + n \$	<i>Emparejar</i>
\$ <u><math>E</math></u>	id * + n \$	2) $E \rightarrow T E'$
\$ <u><math>E' T</math></u>	id * + n \$	5) $T \rightarrow F T'$
\$ <u><math>E' T' F</math></u>	id * + n \$	9) $F \rightarrow \text{identificador}$
\$ <u><math>E' T' \text{id}</math></u>	id * + n \$	<i>Emparejar</i>
\$ <u><math>E' T'</math></u>	* + n \$	6) $T' \rightarrow * F T'$
\$ <u><math>E' T' F *</math></u>	* + n \$	<i>Emparejar</i>
\$ <u><math>E' T' F</math></u>	+ n \$	<i>E4: insertar id</i>
\$ <u><math>E' T' F</math></u>	id + n \$	9) $F \rightarrow \text{identificador}$

## Detección y recuperación de errores

Método de nivel de frase

## Ejemplo (Segunda sentencia con errores)

14 / 16)

Pila	Entrada	Acción
\$ <u>S</u>	id id * + n \$	1) $S \rightarrow \text{identificador} = E$
\$ <u><math>E = \text{id}</math></u>	id id * + n \$	<i>Emparejar</i>
\$ <u><math>E =</math></u>	id * + n \$	<i>E6: insertar =</i>
\$ <u><math>E =</math></u>	= id * + n \$	<i>Emparejar</i>
\$ <u><math>E</math></u>	id * + n \$	2) $E \rightarrow T E'$
\$ <u><math>E' T</math></u>	id * + n \$	5) $T \rightarrow F T'$
\$ <u><math>E' T' F</math></u>	id * + n \$	9) $F \rightarrow \text{identificador}$
\$ <u><math>E' T' \text{id}</math></u>	id * + n \$	<i>Emparejar</i>
\$ <u><math>E' T'</math></u>	* + n \$	6) $T' \rightarrow * F T'$
\$ <u><math>E' T' F *</math></u>	* + n \$	<i>Emparejar</i>
\$ <u><math>E' T' F</math></u>	+ n \$	<i>E4: insertar id</i>
\$ <u><math>E' T' F</math></u>	id + n \$	9) $F \rightarrow \text{identificador}$

# Detección y recuperación de errores

Método de nivel de frase

## Ejemplo (Segunda sentencia con errores)

14 / 16)

Pila	Entrada	Acción
\$ <u>S</u>	id id * + n \$	1) $S \rightarrow \text{identificador} = E$
\$ <u><math>E = \text{id}</math></u>	id id * + n \$	<i>Emparejar</i>
\$ <u><math>E =</math></u>	id * + n \$	<i>E6: insertar =</i>
\$ <u><math>E =</math></u>	= id * + n \$	<i>Emparejar</i>
\$ <u><math>E</math></u>	id * + n \$	2) $E \rightarrow T E'$
\$ <u><math>E' T</math></u>	id * + n \$	5) $T \rightarrow F T'$
\$ <u><math>E' T' F</math></u>	id * + n \$	9) $F \rightarrow \text{identificador}$
\$ <u><math>E' T' \text{id}</math></u>	id * + n \$	<i>Emparejar</i>
\$ <u><math>E' T'</math></u>	* + n \$	6) $T' \rightarrow * F T'$
\$ <u><math>E' T' F *</math></u>	* + n \$	<i>Emparejar</i>
\$ <u><math>E' T' F</math></u>	+ n \$	<i>E4: insertar id</i>
\$ <u><math>E' T' F</math></u>	id + n \$	9) $F \rightarrow \text{identificador}$

# Detección y recuperación de errores

Método de nivel de frase

**Ejemplo** (Segunda sentencia con errores

15 / 16)

Pila	Entrada	Acción
\$ E' T' F	<b>id</b> + n \$	9) $F \rightarrow \text{identificador}$
\$ E' T' id	id + n \$	<i>Emparejar</i>
\$ E' T'	+ n \$	7) $T' \rightarrow \epsilon$
\$ E'	+ n \$	3) $E' \rightarrow + T E'$
\$ E' T +	+ n \$	<i>Emparejar</i>
\$ E' T	n \$	5) $T \rightarrow F T'$
\$ E' T' F	n \$	10) $F \rightarrow n$
\$ E' T' n	n \$	<i>Emparejar</i>
\$ E' T'	\$	7) $T' \rightarrow \epsilon$
\$ E'	\$	4) $E' \rightarrow \epsilon$
\$	\$	<i>Aceptar</i>

# Detección y recuperación de errores

Método de nivel de frase

**Ejemplo** (Segunda sentencia con errores)

15 / 16)

Pila	Entrada	Acción
$\$ E' T' F$	<b>id</b> + n \$	9) $F \rightarrow$ <b>identificador</b>
$\$ E' T' \underline{\text{id}}$	<b>id</b> + n \$	<i>Emparejar</i>
$\$ E' T$	+ n \$	7) $T' \rightarrow \epsilon$
$\$ E'$	+ n \$	3) $E' \rightarrow + T E'$
$\$ E' T +$	+ n \$	<i>Emparejar</i>
$\$ E' T$	n \$	5) $T \rightarrow F T'$
$\$ E' T' F$	n \$	10) $F \rightarrow n$
$\$ E' T' n$	n \$	<i>Emparejar</i>
$\$ E' T'$	\$	7) $T' \rightarrow \epsilon$
$\$ E'$	\$	4) $E' \rightarrow \epsilon$
$\$$	\$	<i>Aceptar</i>



# Detección y recuperación de errores

Método de nivel de frase

## Ejemplo (Segunda sentencia con errores)

15 / 16)

Pila	Entrada	Acción
\$ E' T' F	id + n \$	9) $F \rightarrow \text{identificador}$
\$ E' T' <u>id</u>	id + n \$	<i>Emparejar</i>
\$ E' T'	+ n \$	7) $T' \rightarrow \epsilon$
\$ E'	+ n \$	3) $E' \rightarrow + T E'$
\$ E' T +	+ n \$	<i>Emparejar</i>
\$ E' T	n \$	5) $T \rightarrow F T'$
\$ E' T' F	n \$	10) $F \rightarrow n$
\$ E' T' n	n \$	<i>Emparejar</i>
\$ E' T'	\$	7) $T' \rightarrow \epsilon$
\$ E'	\$	4) $E' \rightarrow \epsilon$
\$	\$	<i>Aceptar</i>

# Detección y recuperación de errores

Método de nivel de frase

**Ejemplo** (Segunda sentencia con errores

15 / 16)

Pila	Entrada	Acción
\$ E' T' F	id + n \$	9) $F \rightarrow \text{identificador}$
\$ E' T' <u>id</u>	id + n \$	<i>Emparejar</i>
\$ E' T'	+ n \$	7) $T' \rightarrow \epsilon$
\$ E'	+ n \$	3) $E' \rightarrow + T E'$
\$ E' T +	+ n \$	<i>Emparejar</i>
\$ E' T	n \$	5) $T \rightarrow F T'$
\$ E' T' F	n \$	10) $F \rightarrow n$
\$ E' T' n	n \$	<i>Emparejar</i>
\$ E' T'	\$	7) $T' \rightarrow \epsilon$
\$ E'	\$	4) $E' \rightarrow \epsilon$
\$	\$	<i>Aceptar</i>

# Detección y recuperación de errores

Método de nivel de frase

**Ejemplo** (Segunda sentencia con errores

15 / 16)

Pila	Entrada	Acción
\$ E' T' F	<b>id</b> + n \$	9) $F \rightarrow \text{identificador}$
\$ E' T' <u>id</u>	<b>id</b> + n \$	<i>Emparejar</i>
\$ E' T'	+ n \$	7) $T' \rightarrow \epsilon$
\$ E'	+ n \$	3) $E' \rightarrow + T E'$
\$ E' T +	+ n \$	<i>Emparejar</i>
\$ E' T	n \$	5) $T \rightarrow F T'$
\$ E' T' F	n \$	10) $F \rightarrow n$
\$ E' T' n	n \$	<i>Emparejar</i>
\$ E' T'	\$	7) $T' \rightarrow \epsilon$
\$ E'	\$	4) $E' \rightarrow \epsilon$
\$	\$	<i>Aceptar</i>

# Detección y recuperación de errores

Método de nivel de frase

**Ejemplo** (Segunda sentencia con errores

15 / 16)

Pila	Entrada	Acción
\$ E' T' F	id + n \$	9) $F \rightarrow \text{identificador}$
\$ E' T' <u>id</u>	id + n \$	<i>Emparejar</i>
\$ E' T'	+ n \$	7) $T' \rightarrow \epsilon$
\$ E'	+ n \$	3) $E' \rightarrow + T E'$
\$ E' T +	+ n \$	<i>Emparejar</i>
\$ <u>E' T</u>	n \$	5) $T \rightarrow F T'$
\$ E' T' F	n \$	10) $F \rightarrow n$
\$ E' T' n	n \$	<i>Emparejar</i>
\$ E' T'	\$	7) $T' \rightarrow \epsilon$
\$ E'	\$	4) $E' \rightarrow \epsilon$
\$	\$	<i>Aceptar</i>

# Detección y recuperación de errores

Método de nivel de frase

**Ejemplo** (Segunda sentencia con errores)

15 / 16)

Pila	Entrada	Acción
\$ <u>E' T' F</u>	<b>id</b> + n \$	9) $F \rightarrow$ <b>identificador</b>
\$ E' T' <u>id</u>	<b>id</b> + n \$	<i>Emparejar</i>
\$ E' T'	+ n \$	7) $T' \rightarrow \epsilon$
\$ E'	+ n \$	3) $E' \rightarrow + T E'$
\$ E' T <u>+</u>	+ n \$	<i>Emparejar</i>
\$ E' <u>T</u>	n \$	5) $T \rightarrow F T'$
\$ <u>E' T' F</u>	n \$	10) $F \rightarrow n$
\$ E' T' n	n \$	<i>Emparejar</i>
\$ E' T'	\$	7) $T' \rightarrow \epsilon$
\$ E'	\$	4) $E' \rightarrow \epsilon$
\$	\$	<i>Aceptar</i>

# Detección y recuperación de errores

Método de nivel de frase

**Ejemplo** (Segunda sentencia con errores

15 / 16)

Pila	Entrada	Acción
\$ E' T' F	id + n \$	9) $F \rightarrow \text{identificador}$
\$ E' T' <u>id</u>	id + n \$	<i>Emparejar</i>
\$ E' T'	+ n \$	7) $T' \rightarrow \epsilon$
\$ E'	+ n \$	3) $E' \rightarrow + T E'$
\$ E' T +	+ n \$	<i>Emparejar</i>
\$ <u>E' T</u>	n \$	5) $T \rightarrow F T'$
\$ <u>E' T' F</u>	n \$	10) $F \rightarrow n$
\$ E' T' n	n \$	<i>Emparejar</i>
\$ E' T'	\$	7) $T' \rightarrow \epsilon$
\$ E'	\$	4) $E' \rightarrow \epsilon$
\$	\$	<i>Aceptar</i>

# Detección y recuperación de errores

Método de nivel de frase

**Ejemplo** (Segunda sentencia con errores)

15 / 16)

Pila	Entrada	Acción
\$ $E' T' F$	<b>id</b> + n \$	9) $F \rightarrow$ <b>identificador</b>
\$ $E' T' \underline{\text{id}}$	<b>id</b> + n \$	<i>Emparejar</i>
\$ $E' T'$	+ n \$	7) $T' \rightarrow \epsilon$
\$ $E'$	+ n \$	3) $E' \rightarrow + T E'$
\$ $E' T +$	+ n \$	<i>Emparejar</i>
\$ $\underline{E' T}$	n \$	5) $T \rightarrow F T'$
\$ $\underline{E' T' F}$	n \$	10) $F \rightarrow n$
\$ $E' T' n$	n \$	<i>Emparejar</i>
\$ $E' T'$	\$	7) $T' \rightarrow \epsilon$
\$ $E'$	\$	4) $E' \rightarrow \epsilon$
\$	\$	<i>Aceptar</i>

# Detección y recuperación de errores

Método de nivel de frase

## Ejemplo (Segunda sentencia con errores)

15 / 16)

Pila	Entrada	Acción
\$ $E' T' F$	<b>id</b> + n \$	9) $F \rightarrow \text{identificador}$
\$ $E' T' \underline{\text{id}}$	<b>id</b> + n \$	<i>Emparejar</i>
\$ $E' T'$	+ n \$	7) $T' \rightarrow \epsilon$
\$ $E'$	+ n \$	3) $E' \rightarrow + T E'$
\$ $E' T +$	+ n \$	<i>Emparejar</i>
\$ $\underline{E' T}$	n \$	5) $T \rightarrow F T'$
\$ $\underline{E' T' F}$	n \$	10) $F \rightarrow n$
\$ $E' T' n$	n \$	<i>Emparejar</i>
\$ $E' T'$	\$	7) $T' \rightarrow \epsilon$
\$ $E'$	\$	4) $E' \rightarrow \epsilon$
\$	\$	<i>Aceptar</i>



# Detección y recuperación de errores

Método de nivel de frase

## Ejemplo (Segunda sentencia con errores)

15 / 16)

Pila	Entrada	Acción
\$ $E' T' F$	<b>id</b> + n \$	9) $F \rightarrow$ <b>identificador</b>
\$ $E' T' \underline{\text{id}}$	<b>id</b> + n \$	<i>Emparejar</i>
\$ $E' T'$	+ n \$	7) $T' \rightarrow \epsilon$
\$ $E'$	+ n \$	3) $E' \rightarrow + T E'$
\$ $E' T +$	+ n \$	<i>Emparejar</i>
\$ $\underline{E' T}$	n \$	5) $T \rightarrow F T'$
\$ $\underline{E' T' F}$	n \$	10) $F \rightarrow n$
\$ $E' T' n$	n \$	<i>Emparejar</i>
\$ $E' T'$	\$	7) $T' \rightarrow \epsilon$
\$ $E'$	\$	4) $E' \rightarrow \epsilon$
\$	\$	<i>Aceptar</i>

# Detección y recuperación de errores

Método de nivel de frase

**Ejemplo** (Segunda sentencia con errores

16 / 16)

- *Sentencia de entrada:*

**id id \* + n**

- *Sentencia propuesta por el método de nivel de frase:*

**id = id \* id + n**

# PROCESADORES DE LENGUAJES

## TEMA IV.- ANÁLISIS SINTÁCTICO DESCENDENTE

Prof. Dr. Nicolás Luis Fernández García

Departamento de Informática y Análisis Numérico  
Escuela Politécnica Superior de Córdoba  
Universidad de Córdoba