

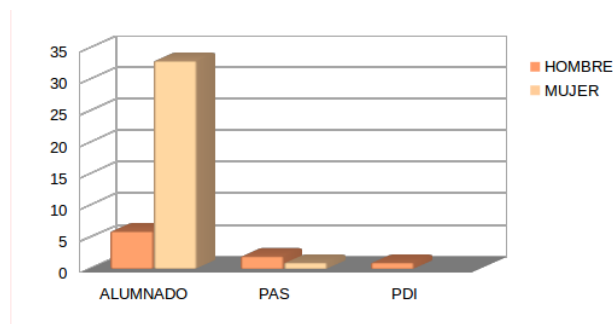
## INFORME DE RESULTADOS DEL V CONCURSO DE MICRORRELATOS, VÍDEOS DE 1 MINUTO Y TWEETS DE LA UNIVERSIDAD DE CÓRDOBA CONTRA LA VIOLENCIA DE GÉNERO

Con motivo del Día Internacional para la Eliminación de la Violencia contra las Mujeres el 25 de noviembre, la Universidad de Córdoba a través de su Unidad de Igualdad convocó el V Concurso de microrrelatos, vídeos de 1 minuto y tweets con la finalidad de incrementar la concienciación y sensibilidad de la comunidad universitaria ante esta lacra social.

Tras el fallo del Jurado el 9 de diciembre de 2015, los resultados por modalidades se desglosan de la forma siguiente:

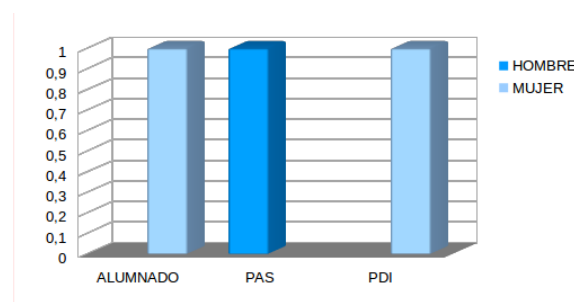
### MODALIDAD 1: Microrrelatos contra la violencia de género (n.º personas)

| CATEGORÍA    | HOMBRE   | MUJER     | TOTAL     |
|--------------|----------|-----------|-----------|
| ALUMNADO     | 6        | 33        | 39        |
| PAS          | 2        | 1         | 3         |
| PDI          | 1        | 0         | 1         |
| <b>TOTAL</b> | <b>9</b> | <b>34</b> | <b>43</b> |



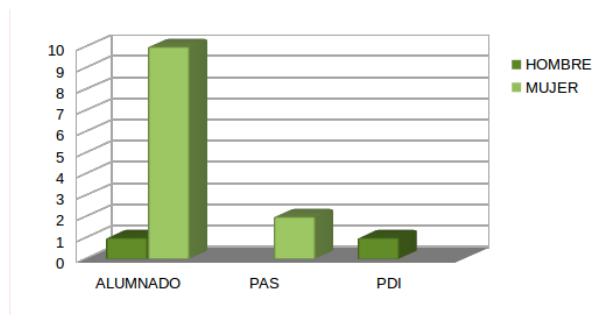
### MODALIDAD 2: Vídeos de 1 minuto (n.º personas)

| CATEGORÍA    | HOMBRE   | MUJER    | TOTAL    |
|--------------|----------|----------|----------|
| ALUMNADO     | 0        | 1        | 1        |
| PAS          | 1        | 0        | 1        |
| PDI          | 0        | 1        | 1        |
| <b>TOTAL</b> | <b>1</b> | <b>2</b> | <b>3</b> |



### MODALIDAD 3: Tweets (n.º personas)

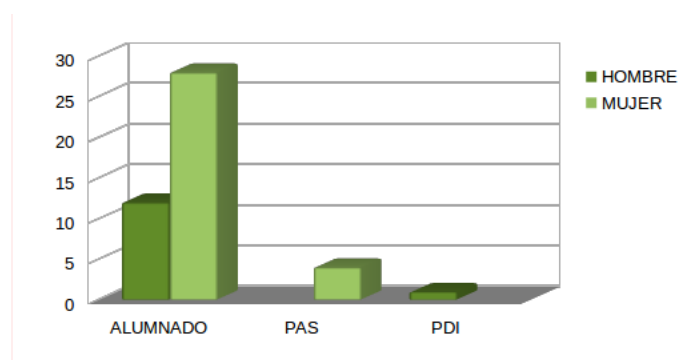
| CATEGORÍA    | HOMBRE   | MUJER     | TOTAL     |
|--------------|----------|-----------|-----------|
| ALUMNADO     | 1        | 10        | <b>11</b> |
| PAS          | 0        | 2         | <b>2</b>  |
| PDI          | 1        | 0         | <b>1</b>  |
| <b>TOTAL</b> | <b>2</b> | <b>12</b> | <b>14</b> |



Por otro lado, es interesante también analizar el número de tweets recibidos en total como se muestra a continuación:

### MODALIDAD 3: Tweets (número de tweets recibidos)

| CATEGORÍA    | HOMBRE    | MUJER     | TOTAL     |
|--------------|-----------|-----------|-----------|
| ALUMNADO     | 12        | 28        | <b>40</b> |
| PAS          | 0         | 4         | <b>4</b>  |
| PDI          | 1         | 0         | <b>1</b>  |
| <b>TOTAL</b> | <b>12</b> | <b>32</b> | <b>45</b> |

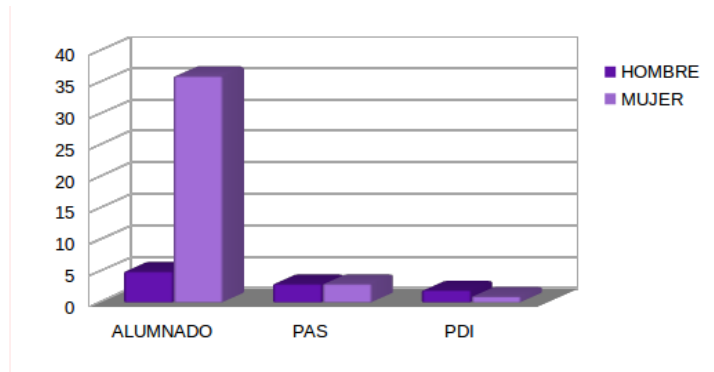




A modo de resumen, el total de participantes ha sido de 50. De ese total, por sexo el 80% corresponde a mujeres, y por colectivos un 82% corresponde al alumnado, el 12% al Personal de Administración y Servicios y el 6% al Profesorado. El colectivo del PAS y PDI han registrado más participación que el año pasado, aunque el PDI sigue registrando la participación más baja.

### RESULTADOS TOTALES

| CATEGORÍA    | HOMBRE    | MUJER     | TOTAL     |
|--------------|-----------|-----------|-----------|
| ALUMNADO     | 5         | 36        | 41        |
| PAS          | 3         | 3         | 6         |
| PDI          | 2         | 1         | 3         |
| <b>TOTAL</b> | <b>10</b> | <b>40</b> | <b>50</b> |



### TOTAL POR MODALIDAD Y COLECTIVO

| CATEGORÍA    | MOD. 1    | MOD. 2   | MOD. 3    | TOTAL     |
|--------------|-----------|----------|-----------|-----------|
| ALUMNADO     | 29        | 1        | 11        | 41        |
| PAS          | 3         | 1        | 2         | 6         |
| PDI          | 1         | 1        | 1         | 3         |
| <b>TOTAL</b> | <b>33</b> | <b>3</b> | <b>14</b> | <b>50</b> |

### TOTAL POR MODALIDAD Y SEXO

| CATEGORÍA    | MOD. 1    | MOD. 2   | MOD. 3    | TOTAL     |
|--------------|-----------|----------|-----------|-----------|
| HOMBRE       | 7         | 1        | 2         | 10        |
| MUJER        | 26        | 2        | 12        | 40        |
| <b>TOTAL</b> | <b>33</b> | <b>3</b> | <b>14</b> | <b>50</b> |