

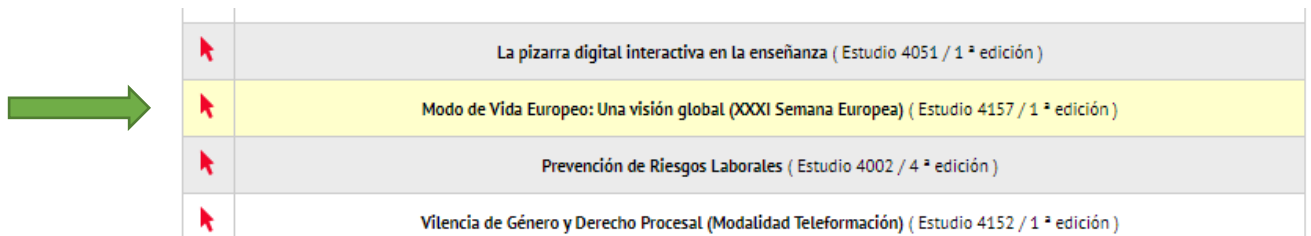
Guía de matriculación de: MODO DE VIDA EUROPEO: UNA VISIÓN GLOBAL” (XXXI SEMANA EUROPEA)

1. Entrar a

<https://www.uco.es/estudios/idep/menu-formacion-permanente/informacion-para-estudiantes>

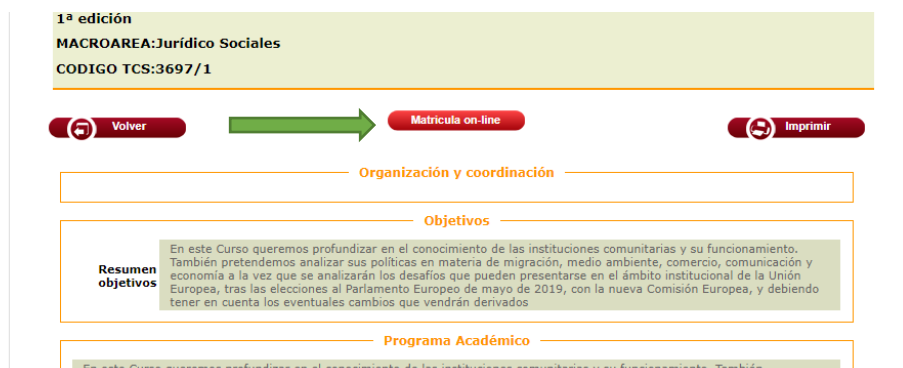


2. Deslizamos el cursor hacia abajo hasta llegar a la sección “Curso”. Buscamos el curso en el cual estamos interesados :“Modo de Vida Europeo: una visión global” (XXXI Semana Europea) y hacemos clic en la flecha roja que hay en el margen izquierdo.



La pizarra digital interactiva en la enseñanza (Estudio 4051 / 1 ª edición)
Modo de Vida Europeo: Una visión global (XXXI Semana Europea) (Estudio 4157 / 1 ª edición)
Prevención de Riesgos Laborales (Estudio 4002 / 4 ª edición)
Vitencia de Género y Derecho Procesal (Modalidad Teleformación) (Estudio 4152 / 1 ª edición)

3. Hacemos clic en “Matricula Online”.



1ª edición
MACROAREA: Jurídico Sociales
CODIGO TCS:3697/1

Volver Matricula on-line Imprimir

Organización y coordinación

Objetivos

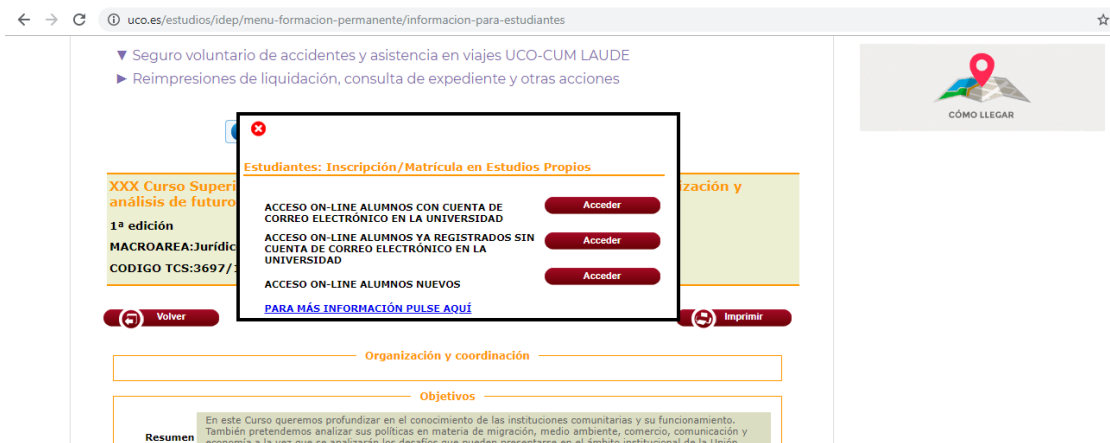
Resumen objetivos

En este Curso queremos profundizar en el conocimiento de las instituciones comunitarias y su funcionamiento. También pretendemos analizar sus políticas en materia de migración, medio ambiente, comercio, comunicación y economía a la vez que se analizarán los desafíos que pueden presentarse en el ámbito institucional de la Unión Europea, tras las elecciones al Parlamento Europeo de mayo de 2019, con la nueva Comisión Europea, y debiendo tener en cuenta los eventuales cambios que vendrán derivados

Programa Académico

En este Curso queremos profundizar en el conocimiento de las instituciones comunitarias y su funcionamiento. También

4. Acto seguido aparece la siguiente ventana con tres posibles opciones. Seleccionamos la opción correspondiente para cada caso.



5. Si la opción seleccionada ha sido “Acceso on-line alumnos con **cuenta de correo electrónico en la Universidad**” continúe en el siguiente apartado para completar su matrícula. Si por el contrario la opción elegida es alguna de las dos restantes, diríjase al siguiente enlace para más información

<https://www.uco.es/estudios/idep/menu-formacion-permanente/informacion-para-estudiantes#info-matricula>

6. Una vez seleccionada la opción “Acceso on-line alumnos con **cuenta de correo electrónico en la Universidad**” aparecerá la siguiente ventana. Introduzca los datos requeridos (Usuario de la UCO y Contraseña) y haga clic en “Entrar”.

UNIVERSIDAD DE CÓRDOBA

Iniciar sesión

Usuario/a

Contraseña

Entrar

[Pulse aquí si no puede ver correctamente la página](#)

7. Ya introducidos los datos e iniciada la sesión, aparece la siguiente ventana. Hacemos clic en “Estudios propios”.

Inicio

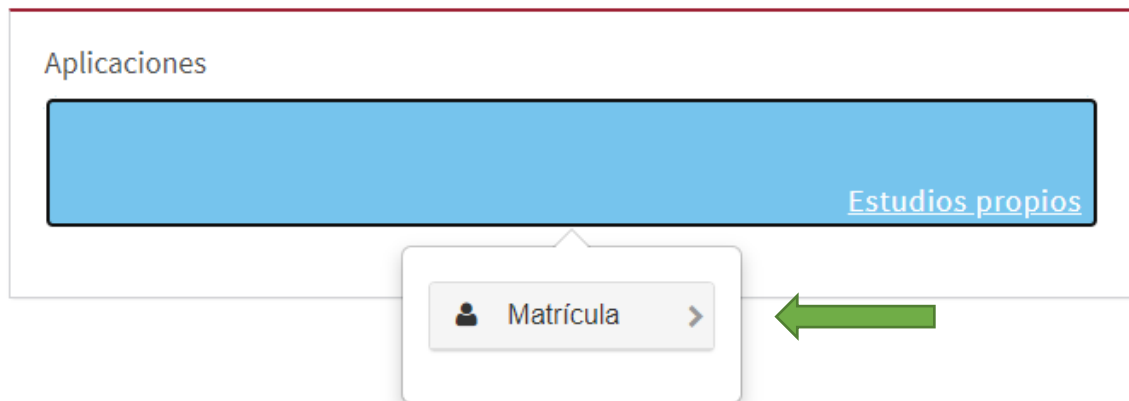
Aplicaciones



8. Hacemos clic en “Matrícula”

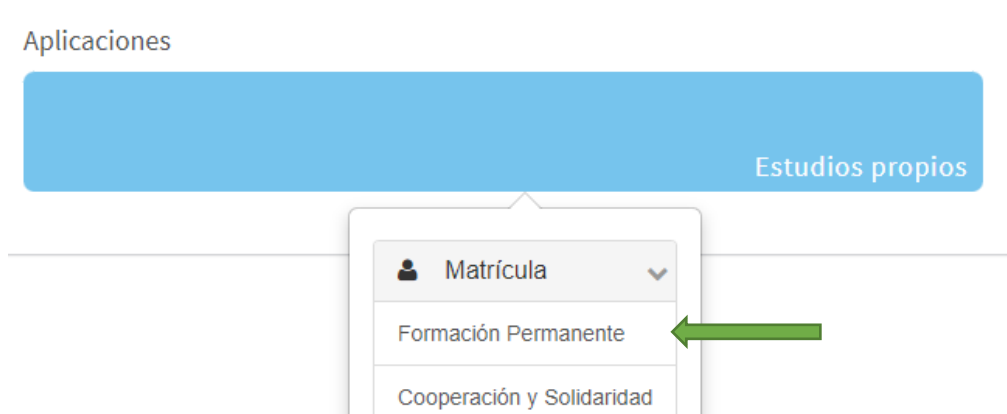
Inicio

Aplicaciones



9. Hacemos clic en “Formación Permanente”.

Aplicaciones



10. Aparecerá en pantalla un formulario que debe completar con sus datos. Una vez terminado, revise todo y haga en "Aceptar". Complete todos los pasos y descargue su resguardo.

Documentos generados en la matrícula

i La matrícula se ha grabado correctamente. En esta pantalla tiene disponible el resguardo de la matrícula realizada.

Documentos disponibles 	Visualizar Documento
Resguardo matrícula	   