

---

# INFORME

# CUENTAS

# ANUALES

# 2021



UNIVERSIDAD DE CÓRDOBA



## **ÍNDICE**

1. PRESENTACIÓN.....	2
2. BALANCE.....	4
3. CUENTA DE RESULTADO ECONÓMICO – PATRIMONIAL.....	10
4. ESTADO DE CAMBIOS EN EL PATRIMONIO NETO .....	14
5. ESTADO DE FLUJOS DE EFECTIVO.....	16
6. ESTADO DE LIQUIDACIÓN DEL PRESUPUESTO .....	18
6.1. Liquidación del Presupuesto de Gastos.....	19
6.2 Liquidación del Presupuesto de Ingresos .....	31
6.3. Resultado presupuestario.....	36
7. REMANENTE DE TESORERÍA.....	37
8. INDICADORES FINANCIEROS Y PATRIMONIALES.....	39



# **1. PRESENTACIÓN**



En el ámbito del eje estratégico contemplado en el Plan de Transformación digital de la Universidad de Córdoba, implicó para el ejercicio 2021 la implantación de un nuevo sistema informático de gestión económica (UNIVERSITAS\_XXI\_ECONÓMICO), que ha sustituido a nuestro anterior sistema de desarrollo propio (SIGE). La adaptación al nuevo sistema y el cierre completo del ciclo presupuestario ha supuesto un gran esfuerzo y ha tenido especial incidencia en la preparación de estas Cuentas Anuales.

La principal labor que se ha tenido que llevar a cabo ha sido la parametrización y actualización del inmovilizado para obtener unos datos coherentes de traspaso desde el anterior sistema contable propio al nuevo entorno para poder obtener un asiento inicial de apertura de la contabilidad financiera en el ejercicio de 2021.

Por ello, no se han podido presentar en tiempo y forma para que sean auditadas y la opinión de la auditoría externa se tuvo que limitar a emitir opinión sobre los estados contables presupuestarios, remanente de tesorería y resultado del ejercicio, junto con las notas explicativas referidas a los mismos.

No obstante, este informe incluye las Cuentas Anuales del ejercicio 2021 de la Universidad de Córdoba de acuerdo con el Plan General de Contabilidad Pública. Dentro de éstas podemos encontrar, a 31 de diciembre de 2021, el Balance, la Cuenta del Resultado Económico-Patrimonial, el Estado de Cambios en el Patrimonio Neto, el Estado de Flujos de Efectivos, el Estado de Liquidación del Presupuesto, el cual está desglosado en el Estado de Gastos e Ingresos. Además de los anteriores, también se hace referencia al Remanente de Tesorería.

A través de las Cuentas anuales adjuntas, se pretende expresar, en todos los aspectos significativos, la imagen fiel del patrimonio y de la situación financiera de la Universidad de Córdoba a 31 de diciembre de 2021, así como de sus resultados, de sus flujos de efectivo y del estado de liquidación del presupuesto, de conformidad con el marco normativo de información financiera que resulta de aplicación y, en particular, con los principios y criterios contables y presupuestarios contenidos en el mismo.



## **2. BALANCE**



BALANCE

EJERCICIO 2021

Nº CUENTAS	ACTIVO	NOTAS EN MEMORIA	EJ. 2021	EJ. 2020	Nº CUENTAS	PASIVO	NOTAS EN MEMORIA	EJ. 2021	EJ. 2020
	<b>A) Activo no corriente</b>		<b>238.233.240,04</b>	<b>238.827.163,25</b>		<b>A) Patrimonio neto</b>		<b>300.199.215,32</b>	<b>303.065.050,75</b>
	<b>I. Inmovilizado intangible</b>		561,91	5169,46	100	<b>I. Patrimonio aportado</b>		295.464.309,98	295.464.309,98
206, (2806), (2906)	3. Aplicaciones informáticas		561,91	5169,46		<b>II. Patrimonio generado</b>		4.734.905,34	7.600.740,77
	<b>II. Inmovilizado material</b>		233.476.400,90	234.178.819,55	129	3. Resultados de ejercicio		4.734.905,34	7.600.740,77
210, (2810), (2910), (2990)	1. Terrenos		116.395.639,24	116.386.165,86		<b>B) Pasivo no corriente</b>		<b>6.934.083,54</b>	<b>7.549.635,21</b>
211, (2811), (2911), (2991)	2. Construcciones		94.678.467,99	97.830.568,29		<b>II. Deudas a largo plazo</b>		6.934.083,54	7.549.635,21
213, (2813), (2913), (2993)	4. Bienes del patrimonio histórico		7.061,92	0,00	170, 177	2. Deudas con entidades de crédito		478.281,30	617.797,78
214, 215, 216, 217, 218, 219, (2814), (2815), (2816), (2817), (2818), (2819), (2914), (2915), (2916), (2917), (2918), (2919), (2999)	5. Otro inmovilizado material		22.395.231,75	19.962.085,40	171, 172, 173, 174, 178, 180, 185	4. Otras deudas		6.455.802,24	6.931.837,43
	<b>IV. Inversiones financieras a largo plazo en entidades del grupo, multigrupo y asociadas</b>		3.906.565,00	3.906.565,00		<b>C) Pasivo corriente</b>		<b>16.912.938,49</b>	<b>11.481.697,93</b>
2401, 2402, 2403, (248), (2931)	2. Inversiones financieras en patrimonio de sociedades mercantiles		3.906.565,00	3.906.565,00		<b>II. Deudas a corto plazo</b>		5.392.214,59	830.309,12
	<b>V. Inversiones financieras a largo plazo</b>		849.712,23	736.609,24	520, 527	2. Deuda con entidades de crédito		139.516,48	134.976,10
250, (259), (296)	1. Inversiones financieras en patrimonio		515.434,60	515.434,60	4003, 4013, 521, 522, 523, 524, 528, 560, 561	4. Otras deudas		5.252.698,11	695.333,02
251, 252, 254, 256, 257, (297), (298)	2. Créditos y valores representativos de deuda		201.621,57	89.555,33		<b>IV. Acreedores y otras cuentas a pagar</b>		11.520.723,90	10.651.388,81
258, 26	4. Otras inversiones financieras		132.656,06	131.619,31	4000, 4010, 405, 406	1. Acreedores por operaciones de gestión		5.648.744,96	7.507.160,01
	<b>B) Activo corriente</b>		<b>85.812.997,31</b>	<b>83.269.220,64</b>	4001, 4011, 41, 550, 554, 5586, 559	2. Otras cuentas a pagar		2.647.458,23	86.379,76
	<b>III. Deudores y otras cuentas a cobrar</b>		21.450.608,71	17.930.236,60	47	3. Administraciones públicas		3.224.520,71	3.057.849,04
4300, 4310, 435, 436, 4430, (4900)	1. Deudores por operaciones de gestión		17.104.113,27	15.558.594,19					
4301, 4311, 440, 441, 442, 4431, 445, 446, 447, 449, (4901), 550, 555, 5580, 5581, 5584, 5585	2. Otras cuentas a cobrar		1.377.576,60	249.669,45					
47	3. Administraciones públicas		2.968.918,84	2.121.972,96					
	<b>VII. Efectivo y otros activos líquidos equivalentes</b>		64.362.388,60	65.338.984,04					
556, 570, 571, 572, 573, 575, 576	2. Tesorería		64.362.388,60	65.338.984,04					
	<b>TOTAL GENERAL (A+B)...</b>		<b>324.046.237,35</b>	<b>322.096.383,89</b>		<b>TOTAL GENERAL (A+B+C)...</b>		<b>324.046.237,35</b>	<b>322.096.383,89</b>



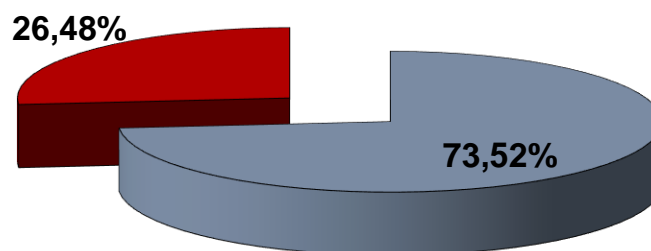
El balance es un estado de fondos que refleja la situación del patrimonio de la Universidad, referida a un momento concreto, en este caso al 31 de diciembre de 2021.

Se estructura a través masas, activo y pasivo, que agrupan elementos patrimoniales homogéneos:

- **Activo:** constituido por los bienes, derechos y otros recursos controlados económicamente por la Universidad, resultantes de sucesos pasados, de los que es probable que la entidad obtenga en el futuro rendimientos económicos o un potencial de servicio.
- **Pasivo:** integrado por las deudas exigibles a largo y corto plazo por terceros y los fondos propios de la Universidad.

El activo se ordena atendiendo a su grado de liquidez, distinguiéndose dos partidas fundamentales: el activo no corriente y el activo corriente. El peso de cada una de las dos grandes secciones que componen el Activo de la Universidad al cierre del ejercicio 2021 es el siguiente:

### ACTIVO TOTAL A 31/12/2021

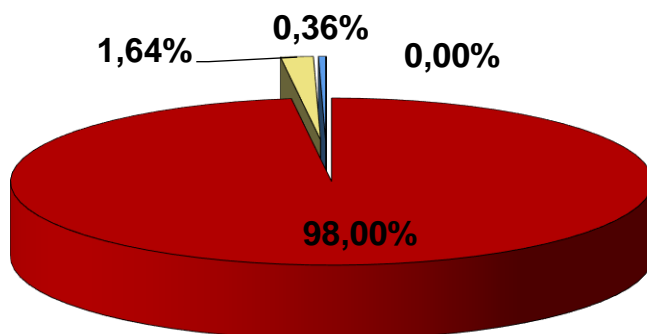


■ A) Activo no corriente      ■ B) Activo corriente

El activo no corriente, en sentido genérico, puede definirse como el conjunto de elementos patrimoniales reflejados en el activo con carácter permanente, y que no están destinados a la venta. Al cierre del ejercicio 2021, el activo no corriente representa el 73,52% del activo total y está constituido casi íntegramente por inmovilizado, que supone el 98%.



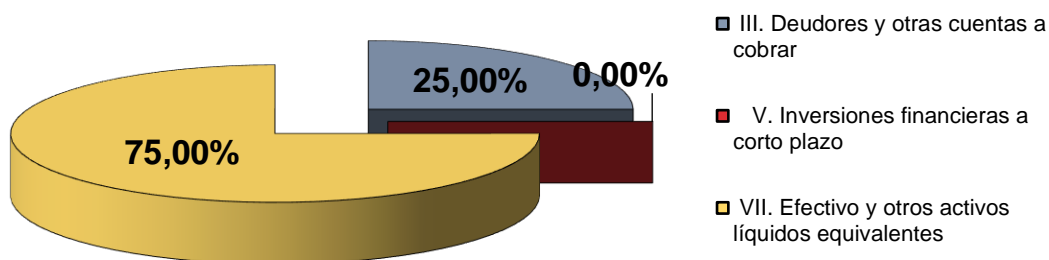
### ACTIVO NO CORRIENTE A 31/12/2021



- I. Inmovilizado intangible
- II. Inmovilizado material
- IV. Inversiones financieras a largo plazo en entidades del grupo, multigrupo y asociadas
- V. Inversiones financieras a largo plazo

El activo corriente constituye el 26,48% del activo, y se caracteriza porque sus elementos no tienen vocación de permanencia, siendo su vida normal inferior al año. La participación de cada una de las partidas que componen el activo corriente al cierre del ejercicio 2021 es la siguiente:

### ACTIVO CORRIENTE A 31/12/2021



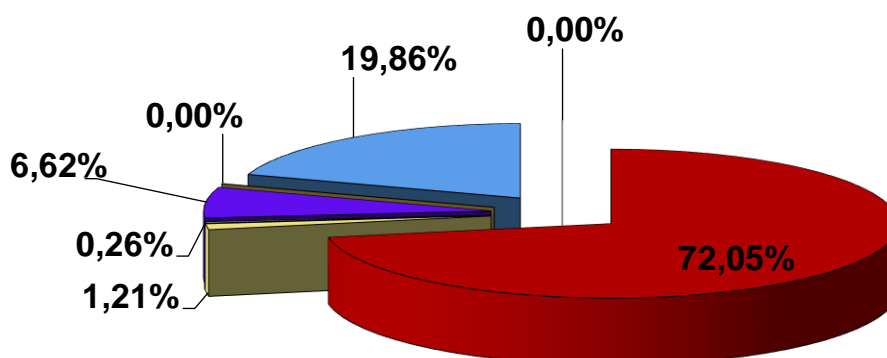
Como se puede observar en el gráfico anterior, el 25% corresponde a los deudores y otras cuentas a cobrar y el 75% al efectivo y otros activos líquidos equivalentes.

En resumen, la composición total por partidas del activo es la siguiente:





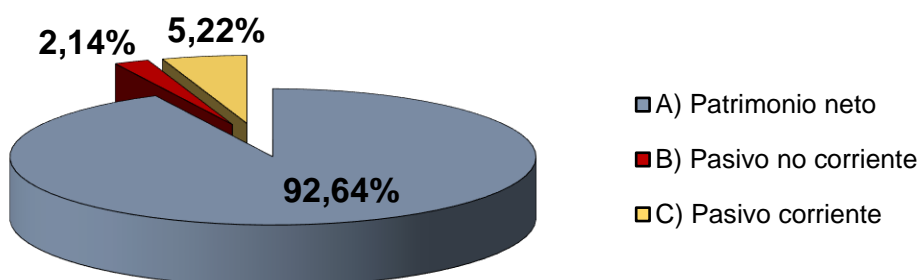
### COMPOSICIÓN DEL ACTIVO TOTAL A 31/12/2021



- I. Inmovilizado intangible
- II. Inmovilizado material
- IV. Inversiones financieras a largo plazo en entidades del grupo, multigrupo y asociadas
- V. Inversiones financieras a largo plazo
- III. Deudores y otras cuentas a cobrar
- V. Inversiones financieras a corto plazo

El pasivo se ordena atendiendo a su grado de exigibilidad, distinguiéndose entre pasivo corriente y no corriente y patrimonio neto. La Universidad de Córdoba, al cierre del ejercicio 2021, cuenta con el 92,64% de patrimonio neto, el 2,14% de pasivo no corriente y el 5,22% de pasivo corriente:

### COMPOSICIÓN DEL PASIVO A 31/12/2021



El patrimonio neto constituye la parte residual de los activos de la entidad, una vez deducidos todos sus pasivos. Incluyen las aportaciones realizadas, ya sea en el momento de su constitución o en otros posteriores, por la entidad o entidades propietarias, que no tenga la consideración de pasivos, así como los resultados acumulados u otras variaciones que le afecten.



Los pasivos corrientes y no corrientes son obligaciones actuales surgidas como consecuencia de sucesos pasados, cuya extinción es probable que dé lugar a una disminución de recursos que incorporen rendimientos económicos o un potencial de servicio. A estos efectos, se entienden incluidas las provisiones.

De los datos del balance, se desprende que el fondo de maniobra (activo corriente menos pasivo corriente) de la Universidad de Córdoba a 31 de diciembre de 2021 asciende a 68.900.058,82 €.



## **3. CUENTA DEL RESULTADO ECONÓMICO PATRIMONIAL**



## CUENTA DEL RESULTADO ECONÓMICO PATRIMONIAL

## EJERCICIO 2021

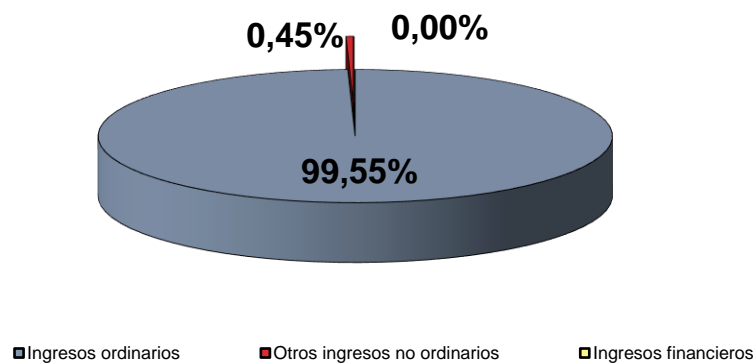
Nº CTAS		NOTAS EN MEMORIA	EJ. 2021	EJ. 2020
	<b>1. Ingresos tributarios y cotizaciones sociales</b>		<b>1.578.220,45</b>	<b>1.512.324,70</b>
740, 742	b) Tasas		1.578.220,45	1.512.324,70
	<b>2. Transferencias y subvenciones recibidas</b>		<b>143.231.171,97</b>	<b>152.374.548,58</b>
	a) Del ejercicio		143.231.171,97	152.374.548,58
751	a.1) subvenciones recibidas para financiar gastos del ejercicio		23.725.664,28	30.774.337,56
750	a.2) transferencias		119.505.507,69	121.600.211,02
	<b>3. Ventas netas y prestaciones de servicios</b>		<b>22.678.876,52</b>	<b>20.291.503,60</b>
741, 705	b) Prestación de servicios		22.678.876,52	20.291.503,60
776, 777	<b>6. Otros ingresos de gestión ordinaria</b>		<b>274.990,78</b>	<b>171.842,08</b>
	<b>A) TOTAL INGRESOS DE GESTIÓN ORDINARIA (1+2+3+4+5+6+7)</b>		<b>167.763.259,72</b>	<b>174.350.218,96</b>
	<b>8. Gastos de personal</b>		<b>-121.829.369,02</b>	<b>-115.010.810,67</b>
(640), (641)	a) Sueldos, salarios y asimilados		-105.471.461,22	- 99.848.787,34
(642), (643), (644), (645)	b) Cargas sociales		- 16.357.907,80	- 15.162.023,33
(65)	<b>9. Transferencias y subvenciones concedidas.</b>		<b>- 6.978.088,44</b>	<b>- 6.975.111,67</b>
	<b>11. Otros gastos de gestión ordinaria</b>		<b>- 32.528.319,10</b>	<b>- 34.515.944,91</b>
(62)	a) Suministros y servicios exteriores		- 32.459.037,10	- 34.188.010,85
(63)	b) Tributos		- 69.282,00	- 327.934,06
(68)	<b>12. Amortización del inmovilizado</b>		<b>- 10.168.183,46</b>	<b>- 12.011.652,50</b>
	<b>B) TOTAL GASTOS DE GESTIÓN ORDINARIA (8+9+10+11+12)</b>		<b>-171.503.960,02</b>	<b>-168.513.519,75</b>
	<b>I Resultado (Ahorro o desahorro) de la gestión ordinaria (A+B)</b>		<b>- 3.740.700,30</b>	<b>5.836.699,21</b>
	<b>13. Deterioro de valor y resultados por enajenación del inmovilizado no financiero y activos en estado de venta</b>		<b>764.617,57</b>	<b>1.671.877,74</b>
770, 771, 772, 774, (670), (671), (672), (674)	b) Bajas y enajenaciones		764.617,57	1.671.877,74
	<b>14. Otras partidas no ordinarias</b>		<b>162.781,18</b>	<b>146.702,95</b>
773, 778	a) Ingresos		162.781,18	146.702,95
	<b>II Resultado de las operaciones no financieras (I+13+14)</b>		<b>- 2.813.301,55</b>	<b>7.655.279,90</b>
	<b>15. Ingresos financieros</b>		<b>709,31</b>	<b>51.996,09</b>
	a) De participaciones en instrumentos de patrimonio.		709,31	46.112,10
760	a.2) Otros		709,31	46.112,10
	b) De valores negociables y de créditos del activo inmovilizado.		709,31	5.883,99
761, 762, 769, 76454, (66454)	b.2) Otros		709,31	5.883,99
	<b>16. Gastos financieros</b>		<b>- 53.243,19</b>	<b>- 106.535,22</b>
(660), (661), (662), (669), 76451, (66451)	b) Otros		- 53.243,19	- 106.535,22
	<b>III Resultado de las operaciones financieras (15+16+17+18+19+20)</b>		<b>- 52.533,88</b>	<b>- 54.539,13</b>
	<b>IV Resultado (Ahorro o desahorro) neto del ejercicio (II+III)</b>		<b>- 2.865.835,43</b>	<b>7.600.740,77</b>
	<b>± Ajustes en la cuenta del resultado del ejercicio anterior</b>		<b>-</b>	<b>-</b>
	<b>Resultado del Ejercicio anterior ajustado</b>		<b>- 2.865.835,43</b>	<b>7.600.740,77</b>



La Universidad de Córdoba en el transcurso del año 2021 ha obtenido un total de ingresos de 167.763.259,72 euros frente a 171.503.960,02 euros de gastos. La diferencia entre ambos flujos económicos supone un desahorro de 3.740.700,30 euros.

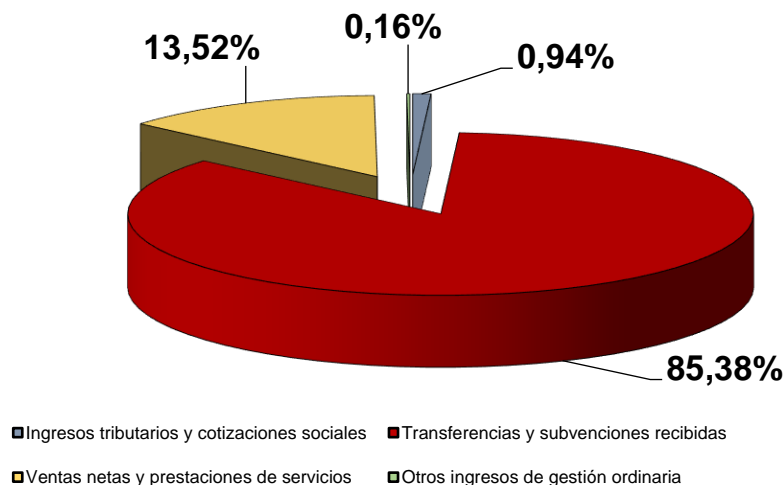
Un análisis de la participación de las distintas partidas de ingresos en la cuenta del resultado económico-patrimonial revela que el 99,55% del total son ingresos de gestión ordinaria, el 0,45% a otros ingresos no ordinarios y el 0,00% a ingresos financieros.

### COMPOSICIÓN INGRESOS A 31/12/2021



Las transferencias y subvenciones recibidas alcanzan el 85,38% del total de los ingresos de gestión ordinaria, seguidas por las ventas y prestaciones de servicios, que suponen el 13,52% de los ingresos.

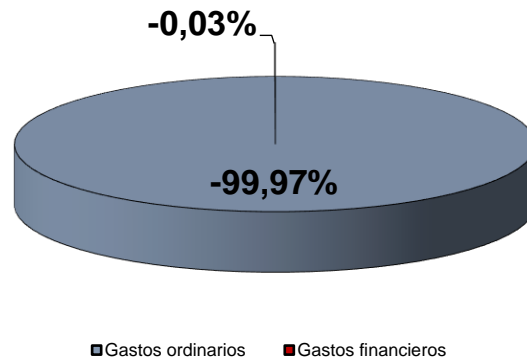
### COMPOSICIÓN DE INGRESOS ORDINARIOS A 31/12/2021





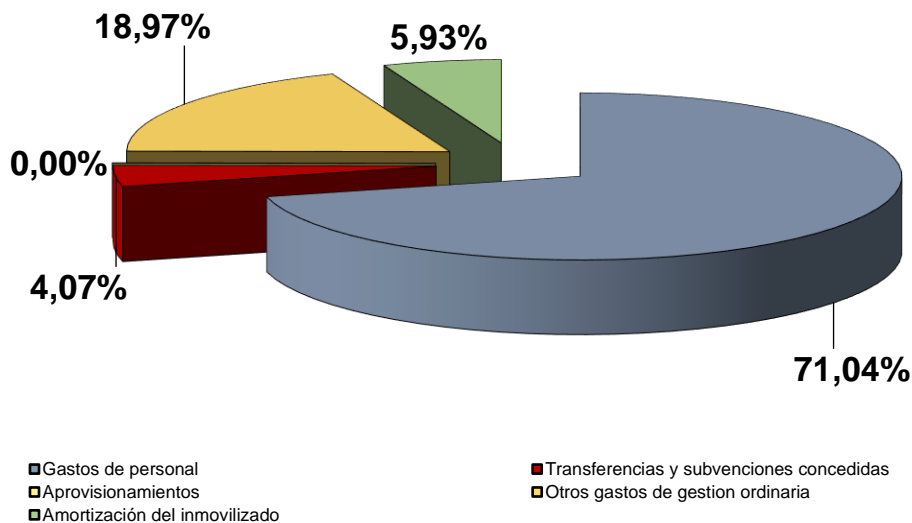
En relación con los gastos reflejados en la cuenta del resultado económico-patrimonial revela que el 99,97% del total son gastos de gestión ordinaria, y el 0,03% restante a gastos financieros.

### COMPOSICIÓN GASTOS A 31/12/2021



Dentro de los gastos de gestión ordinaria, que suponen el 99,97% del total de gastos del ejercicio, la partida principal es la de gastos de personal con el 71,04% del total, seguida de otros gastos de gestión (18,97%), donde los suministros y servicios exteriores constituyen casi la totalidad de los mismos. Las otras dos partidas que componen los gastos de gestión ordinaria son las transferencias y subvenciones concedidas y la amortización del inmovilizado, con el 4,07% y el 5,93%, respectivamente.

### COMPOSICIÓN GASTOS ORDINARIOS A 31/12/2021





## **4. ESTADO TOTAL DE CAMBIOS EN EL PATRIMONIO NETO**



## ESTADO TOTAL DE CAMBIOS EN EL PATRIMONIO NETO

## EJERCICIO 2021

	NOTAS EN MEMORIA	I.Patrimonio aportado	II. Patrimonio generado	III.Ajustes por cambio de valor	IV. Otros incrementos patrimoniales	TOTAL
<b>A. PATRIMONIO NETO AL FINAL DEL EJERCICIO N-1</b>		295.464.309,98	7.600.740,77	0,00	0,00	303.065.050,75
<b>B. AJUSTES POR CAMBIOS DE CRITERIOS CONTABLES Y CORRECCIÓN DE ERRORES</b>		0,00	-7.600.740,77	0,00	0,00	-7.600.740,77
<b>C. PATRIMONIO NETO INICIAL AJUSTADO DEL EJERCICIO N (A+B)</b>		295.464.309,98	0,00	0,00	0,00	295.464.309,98
<b>D. VARIACIONES DEL PATRIMONIO NETO EJERCICIO N</b>		0,00	4.734.905,34	0,00	0,00	4.734.905,34
1. Ingresos y gastos reconocidos del ejercicio		0,00	4.734.905,34	0,00	0,00	4.734.905,34
2. Operaciones con la entidad o entidades propietarias		0,00	0,00	0,00	0,00	0,00
3. Otras variaciones del patrimonio netos		0,00	0,00	0,00	0,00	0,00
<b>E. PATRIMONIO NETO AL FINAL DEL EJERCICIO N (C+D)</b>		295.464.309,98	4.734.905,34	0,00	0,00	300.199.215,32





## **5. ESTADO DE FLUJOS DE EFECTIVO**



## ESTADO DE FLUJOS DE EFECTIVO

## EJERCICIO 2021

	NOTAS EN MEMORIA	2021
<b>I. FLUJOS EFECTIVOS DE LAS ACTIVIDADES DE GESTIÓN</b>		<b>30.598.266,03</b>
<b>A) Cobros:</b>		<b>163.584.046,72</b>
1. Ingresos tributarios y cotizaciones sociales		1.464.212,80
2. Transferencias y subvenciones recibidas		139.899.468,73
3. Ventas netas y prestaciones de servicios		21.583.300,91
4. Gestión de recursos recaudados por cuenta de otros entes		0,00
5. Intereses y dividendos cobrados		709,31
6. Otros cobros		636.354,97
<b>B) Pagos:</b>		<b>132.985.780,69</b>
7. Gastos de personal		106.873.680,53
8. Transferencias y subvenciones concedidas		6.911.254,13
9. Aprovisionamiento		0,00
10. Otros gastos de gestión		20.724.011,85
11. Gestión de recursos recaudados por cuenta de otros entes		0,00
12. Intereses pagados		212.589,28
13. Otros pagos		-1.735.755,10
<b>Flujos netos de efectivo por actividades de gestión(+A-B)</b>		<b>30.598.266,03</b>
<b>II. FLUJOS DE EFECTIVO DE LAS ACTIVIDADES DE INVERSIÓN</b>		<b>-33.464.157,88</b>
<b>C) Cobros:</b>		<b>121.251,80</b>
1. Venta de inversiones reales		2.555,15
2. Venta de activos financieros		96.619,42
3. Otros cobros de las actividades de inversión		22.077,23
<b>D) Pagos:</b>		<b>33.585.409,68</b>
4. Compras de inversiones reales		33.463.343,44
5. Compras de activos financieros		122.066,24
6. Otros pagos de las actividades de inversión		0,00
<b>Flujos netos de efectivos por actividades de inversión (+C-D)</b>		<b>-33.464.157,88</b>
<b>III. FLUJOS DE EFECTIVO DE LAS ACTIVIDADES DE FINANCIACIÓN</b>		<b>2.602.633,10</b>
<b>E) Aumentos en el patrimonio:</b>		<b>0,00</b>
1. Aportaciones de la entidad o entidades propietarias.		0,00
<b>F) Pagos a la entidad o entidades propietarias:</b>		<b>0,00</b>
2. Devolución de aportaciones y reparto de resultados a la entidad o		0,00
<b>G) Cobros por emisión de pasivos financieros:</b>		<b>3.223.312,90</b>
3. Obligaciones y otros valores negociables		3.223.312,90
4. Préstamos recibidos		0,00
5. Otras deudas.		0,00
<b>H) Pagos por reembolso de pasivos financieros:</b>		<b>620.679,80</b>
6. Obligaciones y otros valores negociables		0,00
7. Préstamos recibidos		620.679,80
8. Otras deudas.		0,00
<b>Flujos de efectivo por actividades de financiación (+E+F+G-H)</b>		<b>2.602.633,10</b>
<b>IV. FLUJOS EFECTIVOS PENDIENTES DE CLASIFICACIÓN</b>		<b>-713.336,65</b>
<b>I) Cobros pendientes de aplicación</b>		<b>0,00</b>
<b>J) Pagos pendientes de aplicación</b>		<b>713.336,65</b>
<b>Flujos netos de efectivo pendientes de clasificación (+I-J)</b>		<b>-713.336,65</b>
<b>V. EFECTO DE LAS VARIACIONES DE LOS TIPO DE CAMBIOS</b>		<b>0,00</b>
<b>VI. INCREMENTO/DISMINUCIÓN NETA DEL EFECTIVO Y ACTIVOS LÍQUIDOS EQUIVALENTES AL EFECTIVO (I+II+III+IV+V)</b>		<b>-976.595,40</b>
<b>Efectivo y activos líquidos equivalentes al efectivo al inicio del ejercicio</b>		<b>65.338.984,04</b>
<b>Efectivo y activos líquidos equivalentes al efectivo al final del ejercicio</b>		<b>64.362.388,64</b>



## **6. ESTADO DE LIQUIDACIÓN DEL PRESUPUESTO**



ESTADO DE GASTOS

EJERCICIO 2021

Partida Presupuestaria	Descripción	Créditos Presupuestarios			Gastos Compromet. (4)	Obligac. Reconoc. Netas (5)	Pagos (6)	Obligac. Pdtes. de Pago a 31 de Diciembre (7=5-6)	Remanentes de Crédito (8=3-5)
		Iniciales (1)	Modificac. (2)	Definitivos (3=2+1)					
12000	PERSONAL DOCENTE E INVESTIGADO	12.988.806,00	393.869,03	13.382.675,03	14.306.384,64	14.306.384,64	14.306.384,64	0,00	-923.709,61
12001	PERSONAL DE ADMINISTRACIÓN Y S	6.239.052,00	-196.186,89	6.042.865,11	6.217.084,71	6.217.084,71	6.217.084,71	0,00	-174.219,60
12002	PROFESORADO PLAZAS VINCULADAS	579.512,00	0,00	579.512,00	0,00	0,00	0,00	0,00	579.512,00
12005	TRIENIOS PERSONAL	4.721.724,00	0,00	4.721.724,00	4.287.296,61	4.287.296,61	4.287.296,61	0,00	434.427,39
12100	COMPLEMENTO DE DESTINO P.D.I.	7.540.240,00	0,00	7.540.240,00	7.337.777,83	7.337.777,83	7.337.777,83	0,00	202.462,17
12101	COMPLEMENTO DE DESTINO P.A.S.	2.872.428,00	-79.124,65	2.793.303,35	2.773.881,65	2.773.881,65	2.773.881,65	0,00	19.421,70
12102	COMPLEMENTO ESPECÍFICO P.D.I.	12.562.928,00	0,00	12.562.928,00	11.287.398,80	11.287.398,80	11.287.398,80	0,00	1.275.529,20
12103	COMPLEMENTO ESPECÍFICO P.A.S.	3.805.424,00	-118.557,49	3.686.866,51	3.707.287,13	3.707.287,13	3.707.287,13	0,00	-20.420,62
12104	OTROS COMPLEMENTOS DEL P.D.I.	0,00	0,00	0,00	675.373,43	675.373,43	675.373,43	0,00	-675.373,43
	<b>ARTÍCULO 12 FUNCIONARIOS</b>	<b>51.310.114,00</b>	<b>0,00</b>	<b>51.310.114,00</b>	<b>50.592.484,80</b>	<b>50.592.484,80</b>	<b>50.592.484,80</b>	<b>0,00</b>	<b>717.629,20</b>
13000	RETRIBUCIONES BÁSICAS P.D.I.	2.456.879,00	0,00	2.456.879,00	2.828.605,82	2.828.605,82	2.828.605,82	0,00	-371.726,82
13001	RETRIBUCIONES BÁSICAS P.A.S.	5.699.025,00	0,00	5.699.025,00	4.830.352,27	4.830.352,27	4.830.352,27	0,00	868.672,73
13100	OTRAS RETRIBUCIONES PDI	2.427.238,00	0,00	2.427.238,00	2.659.154,62	2.659.154,62	2.659.154,62	0,00	-231.916,62
13101	OTRAS RETRIBUCIONES PAS	4.909.467,00	-54.587,18	4.854.879,82	3.970.692,66	3.970.692,66	3.970.692,66	0,00	884.187,16
13400	RETRIBUCIONES BÁSICAS	7.206.838,00	0,00	7.206.838,00	8.050.887,64	8.050.887,64	8.050.887,64	0,00	-844.049,64
13401	OTRAS RETRIBUCIONES	6.025.344,00	0,00	6.025.344,00	6.103.387,97	6.103.387,97	6.102.227,82	1.160,15	-78.043,97
	<b>ARTÍCULO 13 LABORALES</b>	<b>28.724.791,00</b>	<b>-54.587,18</b>	<b>28.670.203,82</b>	<b>28.443.080,98</b>	<b>28.443.080,98</b>	<b>28.441.920,83</b>	<b>1.160,15</b>	<b>227.122,84</b>
15000	PRODUCT POR MÉRITOS INVESTIGAD	3.537.403,00	-154.192,13	3.383.210,87	3.383.210,87	3.383.210,87	3.383.210,87	0,00	0,00
15001	COMPLEMEN AUTONÓMIC ART.66 LOU	5.326.476,00	-110.625,11	5.215.850,89	5.215.850,89	5.215.850,89	5.215.850,89	0,00	0,00



ESTADO DE GASTOS

EJERCICIO 2021

Partida Presupuestaria	Descripción	Créditos Presupuestarios			Gastos Compromet. (4)	Obligac. Reconoc. Netas (5)	Pagos (6)	Obligac. Pdtes. de Pago a 31 de Diciembre (7=5-6)	Remanentes de Crédito (8=3-5)
		Iniciales (1)	Modificac. (2)	Definitivos (3=2+1)					
15002	PRODUCTIVIDAD PLAZAS VINCULADA	0,00	402.519,02	402.519,02	402.519,02	402.519,02	402.519,02	0,00	0,00
15003	PRODUCTIVIDAD DEL PAS	2.494.314,00	-83.308,33	2.411.005,67	2.411.005,67	2.411.005,67	2.411.005,67	0,00	0,00
15101	P.A.S.	126.000,00	-4.298,07	121.701,93	121.701,93	121.701,93	121.701,93	0,00	0,00
	<b>ARTÍCULO 15 INCENTIVOS AL RENDIMIENTO</b>	<b>11.484.193,00</b>	<b>50.095,38</b>	<b>11.534.288,38</b>	<b>11.534.288,38</b>	<b>11.534.288,38</b>	<b>11.534.288,38</b>	<b>0,00</b>	<b>0,00</b>
16000	SEGURIDAD SOCIAL	15.041.280,00	4.491,80	15.045.771,80	15.016.803,28	15.016.803,28	13.736.543,14	1.280.260,14	28.968,52
16201	FORMAC Y PERFECCIONAM PERSONAL	154.658,00	-11.342,46	143.315,54	15.366,70	15.366,70	14.624,42	742,28	127.948,84
16205	ACCIÓN SOCIAL	1.157.478,00	0,00	1.157.478,00	1.236.365,36	1.236.365,36	1.236.365,36	0,00	-78.887,36
16206	SEGUROS	78.030,00	11.342,46	89.372,46	89.372,46	89.372,46	89.372,46	0,00	0,00
	<b>ARTÍCULO 16 CUOTAS,PREST. Y GASTOS SOC.A C</b>	<b>16.431.446,00</b>	<b>4.491,80</b>	<b>16.435.937,80</b>	<b>16.357.907,80</b>	<b>16.357.907,80</b>	<b>15.076.905,38</b>	<b>1.281.002,42</b>	<b>78.030,00</b>
	<b>CAPÍTULO 1. GASTOS DE PERSONAL</b>	<b>107.950.544,00</b>	<b>0,00</b>	<b>107.950.544,00</b>	<b>106.927.761,96</b>	<b>106.927.761,96</b>	<b>105.645.599,39</b>	<b>1.282.162,57</b>	<b>1.022.782,04</b>
20000	ARREND TERRENOS Y BIENES NATUR	0,00	0,00	0,00	1.809,41	1.809,41	727,06	1.082,35	-1.809,41
20200	ARREND. DE EDIFICIOS Y OTRAS C	64.000,00	1.600,00	65.600,00	80.704,82	80.704,82	68.636,89	12.067,93	-15.104,82
20300	ARRENDAMIENTO DE MAQUINARIA	9.100,00	0,00	9.100,00	42.620,76	42.620,76	36.636,77	5.983,99	-33.520,76
20301	ARRENDAMIENTO DE INSTALACIONES	16.750,00	0,00	16.750,00	2.761,23	2.761,23	1.454,43	1.306,80	13.988,77
20302	ARRENDAMIENTO DE UTILLAJE	0,00	0,00	0,00	345,84	345,84	239,84	106,00	-345,84
20400	ARRENDA MATERIAL DE TRANSPORTE	23.450,00	0,00	23.450,00	11.678,11	11.678,11	8.505,34	3.172,77	11.771,89
20500	ARRENDAMIENTO DE MOBILIARIO Y	56.148,00	0,00	56.148,00	18.010,64	18.010,64	17.593,17	417,47	38.137,36
20600	ARREND SISTEMAS PROCES INFOMAC	163.788,00	27.944,09	191.732,09	64.445,10	64.445,10	58.687,30	5.757,80	127.286,99
20800	ARRENDAMIENTO OTRO INMOVILIZAD	14.880,00	0,00	14.880,00	659,19	659,19	659,19	0,00	14.220,81
20900	CÁNONES	0,00	0,00	0,00	1.236,48	1.236,48	792,64	443,84	-1.236,48
	<b>ARTÍCULO 20 ARRENDAMIENTOS Y CÁNONES</b>	<b>348.116,00</b>	<b>29.544,09</b>	<b>377.660,09</b>	<b>224.271,58</b>	<b>224.271,58</b>	<b>193.932,63</b>	<b>30.338,95</b>	<b>153.388,51</b>
21000	INFRAESTRUC Y BIENES NATURALES	0,00	0,00	0,00	3.081,82	3.081,82	1.527,35	1.554,47	-3.081,82
21200	EDIFICIOS Y OTRAS CONSTRUCCION	699.951,00	34.363,76	734.314,76	484.017,90	484.017,90	405.525,48	78.492,42	250.296,86
21300	MAQUINARIA	439.204,00	37.659,99	476.863,99	223.723,61	223.723,61	127.893,73	95.829,88	253.140,38



ESTADO DE GASTOS

EJERCICIO 2021

Partida Presupuestaria	Descripción	Créditos Presupuestarios			Gastos Compromet. (4)	Obligac. Reconoc. Netas (5)	Pagos (6)	Obligac. Pdtes. de Pago a 31 de Diciembre (7=5-6)	Remanentes de Crédito (8=3-5)
		Iniciales (1)	Modificac. (2)	Definitivos (3=2+1)					
21301	INSTALACIONES	964.273,00	173.660,36	1.137.933,36	989.978,58	989.978,58	817.587,95	172.390,63	147.954,78
21302	UTILLAJE	43.600,00	0,00	43.600,00	11.639,37	11.639,37	9.724,47	1.914,90	31.960,63
21400	ELEMENTOS DE TRANSPORTE	59.109,00	0,00	59.109,00	20.098,36	20.098,36	18.997,61	1.100,75	39.010,64
21500	MOBILIARIO Y ENSERES	70.658,00	-8.455,48	62.202,52	26.136,19	26.136,19	19.711,21	6.424,98	36.066,33
21600	SISTEMAS PROCESOS INFORMACIÓN	994.256,00	486.051,77	1.480.307,77	935.910,62	935.910,62	882.832,74	53.077,88	544.397,15
21800	BIENES SITUADOS EN EL EXTERIOR	0,00	0,00	0,00	2.939,09	2.939,09	2.939,09	0,00	-2.939,09
21900	OTRO INMOVILIZADO MATERIAL	0,00	0,00	0,00	1.010,97	1.010,97	978,24	32,73	-1.010,97
	<b>ARTÍCULO 21 REPARACIONES, MANTENIMIENTO Y CONSERVACIÓN</b>	<b>3.271.051,00</b>	<b>723.280,40</b>	<b>3.994.331,40</b>	<b>2.698.536,51</b>	<b>2.698.536,51</b>	<b>2.287.717,87</b>	<b>410.818,64</b>	<b>1.295.794,89</b>
22000	ORDINARIO NO INVENTARIABLE	568.802,00	59.975,95	628.777,95	295.900,50	295.900,50	206.350,34	89.550,16	332.877,45
22001	PRENSA, REVISTAS, LIBROS Y OTR	100.163,00	-228,63	99.934,37	50.673,74	50.673,74	41.295,57	9.378,17	49.260,63
22002	MATERIAL INFORMÁTICO NO INVENT	417.230,00	-74.465,01	342.764,99	279.903,42	279.903,42	170.692,12	109.211,30	62.861,57
22003	PRÉSTAMOS INTERBIBLIOTECARIOS	3.500,00	52,00	3.552,00	1.537,77	1.537,77	1.403,39	134,38	2.014,23
22015	MATERIAL DE OFICINA EN EL EXTE	0,00	0,00	0,00	352,74	352,74	352,74	0,00	-352,74
22099	OTRO MATERIAL	3.350,00	-150,59	3.199,41	26.169,65	26.169,65	19.849,28	6.320,37	-22.970,24
22100	ENERGÍA ELÉCTRICA	2.490.557,00	456.541,50	2.947.098,50	3.590.394,79	3.590.394,79	2.667.004,67	923.390,12	-643.296,29
22101	AGUA	478.000,00	0,00	478.000,00	382.420,88	382.420,88	365.551,07	16.869,81	95.579,12
22102	GAS	360.000,00	28.029,07	388.029,07	329.205,69	329.205,69	283.215,57	45.990,12	58.823,38
22103	COMBUSTIBLE	60.933,00	0,00	60.933,00	38.486,98	38.486,98	36.443,56	2.043,42	22.446,02
22104	VESTUARIO	53.729,00	3.564,92	57.293,92	21.499,88	21.499,88	12.069,76	9.430,12	35.794,04
22105	PRODUCTOS ALIMENTICIOS	65.637,00	901,00	66.538,00	48.083,54	48.083,54	37.777,18	10.306,36	18.454,46
22106	PRODUC FARMAC Y MATER SANITARI	522.713,00	88.778,69	611.491,69	437.293,15	437.293,15	321.943,78	115.349,37	174.198,54
22107	MATERIAL DOCENTE	209.045,00	-8.958,09	200.086,91	91.573,76	91.573,76	56.738,11	34.835,65	108.513,15
22108	SUM.MATERIAL DEPORTIVO, DIDÁCT	14.946,00	2.422,36	17.368,36	4.322,48	4.322,48	1.223,10	3.099,38	13.045,88



ESTADO DE GASTOS

EJERCICIO 2021

Partida Presupuestaria	Descripción	Créditos Presupuestarios			Gastos Compromet. (4)	Obligac. Reconoc. Netas (5)	Pagos (6)	Obligac. Pdtes. de Pago a 31 de Diciembre (7=5-6)	Remanentes de Crédito (8=3-5)
		Iniciales (1)	Modificac. (2)	Definitivos (3=2+1)					
22110	MAT. PARA REPARACIONES DE EDIF	16.750,00	0,00	16.750,00	7.148,42	7.148,42	6.451,57	696,85	9.601,58
22111	SUM.REPUESTOS DE MAQ., UTIL.	59.668,00	611,10	60.279,10	38.812,09	38.812,09	26.901,83	11.910,26	21.467,01
22112	SUM. MAT. ELECTRÓNICO, ELÉCTRI	114.839,00	-1.559,80	113.279,20	132.463,12	132.463,12	89.592,68	42.870,44	-19.183,92
22199	OTROS SUMINISTROS	387.988,00	67.249,58	455.237,58	354.661,51	354.661,51	253.204,09	101.457,42	100.576,07
22200	TELEFÓNICAS	342.046,00	-3.987,81	338.058,19	166.333,51	166.333,51	71.269,52	95.063,99	171.724,68
22201	POSTALES	61.034,00	0,00	61.034,00	39.276,41	39.276,41	32.264,90	7.011,51	21.757,59
22202	TELEGRÁFICAS	0,00	0,00	0,00	0,00	0,00	0,00	0,00	0,00
22204	INFORMÁTICAS	0,00	-2.303,85	-2.303,85	6.795,91	6.795,91	6.423,33	372,58	-9.099,76
22299	OTRAS	1.899,00	2.078,24	3.977,24	3.045,33	3.045,33	2.694,49	350,84	931,91
22300	TRANSPORTES	382.125,00	9.901,10	392.026,10	147.039,94	147.039,94	76.302,69	70.737,25	244.986,16
22400	EDIFICIOS Y OTRAS CONSTRUCCION	2.690,00	0,00	2.690,00	73.583,80	73.583,80	73.583,80	0,00	-70.893,80
22401	ELEMENTOS DE TRANSPORTE	17.105,00	2.293,86	19.398,86	16.185,80	16.185,80	14.819,08	1.366,72	3.213,06
22409	OTROS RIESGOS	205.008,00	36.230,86	241.238,86	41.637,17	41.637,17	37.059,03	4.578,14	199.601,69
22500	ESTATALES	12.500,00	10.017,66	22.517,66	34.049,56	34.049,56	20.585,12	13.464,44	-11.531,90
22501	LOCALES	19.384,00	6.981,83	26.365,83	35.063,78	35.063,78	32.890,71	2.173,07	-8.697,95
22502	AUTONÓMICOS	0,00	0,00	0,00	49,97	49,97	49,97	0,00	-49,97
22515	TRIBUTOS EN EL EXTERIOR	0,00	0,00	0,00	118,69	118,69	118,69	0,00	-118,69
22601	ATENCIONES PROTOCOLARIAS Y REP	188.789,00	50.593,94	239.382,94	179.195,36	179.195,36	133.976,43	45.218,93	60.187,58
22602	INFORMACIÓN, DIVULGACIÓN Y PUB	472.345,00	-20.372,71	451.972,29	427.056,29	427.056,29	365.398,14	61.658,15	24.916,00
22603	JURÍDICOS, CONTENCIOSOS	5.000,00	0,00	5.000,00	5.382,44	5.382,44	5.382,44	0,00	-382,44
22604	FORMACIÓN Y PERFECC. PERSONAL	97.384,00	37.023,59	134.407,59	173.895,03	173.895,03	168.496,03	5.399,00	-39.487,44
22606	REUNIONES, CONFERENCIAS Y CURS	2.174.260,00	741.752,62	2.916.012,62	1.707.086,96	1.707.086,96	1.377.244,99	329.841,97	1.208.925,66



ESTADO DE GASTOS

EJERCICIO 2021

Partida Presupuestaria	Descripción	Créditos Presupuestarios			Gastos Compromet. (4)	Obligac. Reconoc. Netas (5)	Pagos (6)	Obligac. Pdtes. de Pago a 31 de Diciembre (7=5-6)	Remanentes de Crédito (8=3-5)
		Iniciales (1)	Modificac. (2)	Definitivos (3=2+1)					
22607	OPOSICIONES Y PRUEBAS SELECTIV	0,00	0,00	0,00	442,34	442,34	48,26	394,08	-442,34
22608	PREMIOS, CONCURSOS Y CERTÁMENE	73.327,00	40,61	73.367,61	38.823,26	38.823,26	36.823,32	1.999,94	34.544,35
22609	ACTIVIDADES CULTURALES	48.000,00	34.213,30	82.213,30	114.787,42	114.787,42	86.458,25	28.329,17	-32.574,12
22610	ACTIVIDADES DEPORTIVAS	8.000,00	0,00	8.000,00	10.311,10	10.311,10	10.311,10	0,00	-2.311,10
22611	GASTOS DE ASESORAMIENTO	0,00	0,00	0,00	8.270,08	8.270,08	7.358,40	911,68	-8.270,08
22612	BOLSAS DE VIAJE	0,00	0,00	0,00	32.580,22	32.580,22	20.809,39	11.770,83	-32.580,22
22615	GASTOS DIVERSOS EN EL EXTERIOR	0,00	0,00	0,00	5.774,23	5.774,23	5.774,23	0,00	-5.774,23
22699	OTROS	1.010.549,00	3.986.053,65	4.996.602,65	635.362,74	635.362,74	598.539,03	36.823,71	4.361.239,91
22700	LIMPIEZA Y ASEO	2.273.849,00	67.432,39	2.341.281,39	2.919.482,79	2.919.482,79	2.608.568,76	310.914,03	-578.201,40
22701	SEGURIDAD	1.409.291,00	270.027,01	1.679.318,01	1.709.621,40	1.709.621,40	1.535.429,94	174.191,46	-30.303,39
22702	VALORACIONES Y PERITAJES	13.400,00	0,00	13.400,00	6.614,57	6.614,57	6.614,57	0,00	6.785,43
22703	POSTALES O SIMILARES	80.770,00	0,00	80.770,00	74.365,73	74.365,73	55.951,31	18.414,42	6.404,27
22704	CUSTODIA, DEPÓSITO Y ALMACENAJ	0,00	0,00	0,00	157,68	157,68	157,68	0,00	-157,68
22705	PROCESOS ELECTORALES	0,00	0,00	0,00	275,12	275,12	0,00	275,12	-275,12
22706	ESTUDIOS Y TRABAJOS TÉCNICOS	1.254.869,00	1.461.605,68	2.716.474,68	1.765.871,45	1.765.871,45	1.497.967,79	267.903,66	950.603,23
22707	EDICIÓN DE PUBLICACIONES	137.656,00	11.757,32	149.413,32	201.436,50	201.436,50	131.605,94	69.830,56	-52.023,18
22708	JARDINERÍA	573.034,00	18.404,02	591.438,02	476.026,42	476.026,42	389.972,01	86.054,41	115.411,60
22709	SERVICIO DE RESTAURACIÓN	510.000,00	0,00	510.000,00	414.218,74	414.218,74	380.186,70	34.032,04	95.781,26
22710	ENCARGOS MEDIOS PROPIOS	0,00	0,00	0,00	0,00	0,00	0,00	0,00	0,00
22799	OTROS	1.245.054,00	221.257,99	1.466.311,99	1.300.301,31	1.300.301,31	1.110.629,22	189.672,09	166.010,68
	<b>ARTÍCULO 22 MATERIAL, SUMINISTROS Y OTROS</b>	<b>18.547.218,00</b>	<b>7.563.765,35</b>	<b>26.110.983,35</b>	<b>18.901.423,16</b>	<b>18.901.423,16</b>	<b>15.499.825,67</b>	<b>3.401.597,49</b>	<b>7.209.560,19</b>
23000	FUNCIONAMIENTO ORDINARIO	262.918,00	79.000,00	341.918,00	69.023,33	69.023,33	45.400,51	23.622,82	272.894,67





ESTADO DE GASTOS

EJERCICIO 2021

Partida Presupuestaria	Descripción	Créditos Presupuestarios			Gastos Compromet. (4)	Obligac. Reconoc. Netas (5)	Pagos (6)	Obligac. Pdtes. de Pago a 31 de Diciembre (7=5-6)	Remanentes de Crédito (8=3-5)
		Iniciales (1)	Modificac. (2)	Definitivos (3=2+1)					
23002	TRIBUNALES DE CUERPOS DOCENTES	15.000,00	0,00	15.000,00	5.222,56	5.222,56	4.896,30	326,26	9.777,44
23003	TRIBUNALES DE TESIS	35.000,00	0,00	35.000,00	9.474,72	9.474,72	6.961,06	2.513,66	25.525,28
23004	ALUMNOS VISITANTES	0,00	0,00	0,00	2.700,00	2.700,00	2.700,00	0,00	-2.700,00
23005	PRUEBAS DE ACCESO A LA UNIVERS	8.500,00	0,00	8.500,00	11.043,22	11.043,22	11.043,22	0,00	-2.543,22
23100	FUNCIONAMIENTO ORDINARIO	358.118,00	51.323,52	409.441,52	85.382,73	85.382,73	51.124,63	34.258,10	324.058,79
23101	TRIBUNALES DE OPOSICIONES PAS	0,00	0,00	0,00	243,20	243,20	243,20	0,00	-243,20
23102	TRIBUNALES DE CUERPOS DOCENTES	20.000,00	0,00	20.000,00	8.174,37	8.174,37	7.537,79	636,58	11.825,63
23103	TRIBUNALES DE TESIS	45.000,00	0,00	45.000,00	18.167,76	18.167,76	15.966,38	2.201,38	26.832,24
23104	ALUMNOS VISITANTES	0,00	0,00	0,00	8.916,00	8.916,00	900,00	8.016,00	-8.916,00
23105	PRUEBAS DE ACCESO A LA UNIVERS	15.000,00	0,00	15.000,00	16.585,77	16.585,77	16.585,77	0,00	-1.585,77
23300	FUNCIONAMIENTO ORDINARIO	0,00	0,00	0,00	2,25	2,25	2,25	0,00	-2,25
23301	ASISTENCIA A TIBUNALES DE OPOS	10.000,00	0,00	10.000,00	1.451,69	1.451,69	1.451,69	0,00	8.548,31
23302	ASISTE A TRIBUN CUERP DOCENTES	25.000,00	0,00	25.000,00	11.216,14	11.216,14	10.660,10	556,04	13.783,86
23303	ASIST EN A TRIBUNALES DE TESIS	0,00	0,00	0,00	300,00	300,00	300,00	0,00	-300,00
23305	PRUEBAS ACCESO A UNIVERSIDAD	195.500,00	55,04	195.555,04	248.758,28	248.758,28	248.758,28	0,00	-53.203,24
23306	INDEMNIZ. PROCESOS ELECTORALES	0,00	0,00	0,00	240,00	240,00	240,00	0,00	-240,00
	<b>ARTÍCULO 23 INDEMNIZACIONES POR RAZÓN DEL SERVICIO</b>	<b>990.036,00</b>	<b>130.378,56</b>	<b>1.120.414,56</b>	<b>496.902,02</b>	<b>496.902,02</b>	<b>424.771,18</b>	<b>72.130,84</b>	<b>623.512,54</b>
	<b>CAPÍTULO 2. GASTOS CORRIENTES EN BIENES Y SERVICIOS</b>	<b>23.156.421,00</b>	<b>8.446.968,40</b>	<b>31.603.389,40</b>	<b>22.321.133,27</b>	<b>22.321.133,27</b>	<b>18.406.247,35</b>	<b>3.914.885,92</b>	<b>9.282.256,13</b>
31001	INTERESES A LARGO PLAZO	24.892,00	21.919,09	46.811,09	15.950,60	15.950,60	15.950,60	0,00	30.860,49
	<b>ARTÍCULO 31 DE PRÉSTAMOS EN MONEDA NACIONAL</b>	<b>24.892,00</b>	<b>21.919,09</b>	<b>46.811,09</b>	<b>15.950,60</b>	<b>15.950,60</b>	<b>15.950,60</b>	<b>0,00</b>	<b>30.860,49</b>
34200	INTERESES DE DEMORA	150.000,00	-22.216,53	127.783,47	31.822,12	31.822,12	31.822,12	0,00	95.961,35
34900	GASTOS Y COMISIONES BANCARIAS	70.000,00	92.743,89	162.743,89	159.976,52	159.976,52	159.346,09	630,43	2.767,37
34909	OTROS GASTOS FINANCIEROS	0,00	2.745,10	2.745,10	5.470,47	5.470,47	5.470,47	0,00	-2.725,37



ESTADO DE GASTOS

EJERCICIO 2021

Partida Presupuestaria	Descripción	Créditos Presupuestarios			Gastos Compromet. (4)	Obligac. Reconoc. Netas (5)	Pagos (6)	Obligac. Pdtes. de Pago a 31 de Diciembre (7=5-6)	Remanentes de Crédito (8=3-5)
		Iniciales (1)	Modificac. (2)	Definitivos (3=2+1)					
	<b>ARTÍCULO 34 DE DEPÓSITOS, FIANZAS Y OTROS</b>	220.000,00	73.272,46	293.272,46	197.269,11	197.269,11	196.638,68	630,43	96.003,35
	<b>CAPÍTULO 3. GASTOS FINANCIEROS</b>	244.892,00	95.191,55	340.083,55	213.219,71	213.219,71	212.589,28	630,43	126.863,84
44000	A SOCIEDADES MERCANTILES	1.480.810,00	103.613,15	1.584.423,15	1.584.423,11	1.584.423,11	1.584.423,11	0,00	0,04
44500	A CONSORCIOS	0,00	25.168,05	25.168,05	0,00	0,00	0,00	0,00	25.168,05
44501	A CONS.BIBLIOTECAS UUAA	809.000,00	0,00	809.000,00	808.972,15	808.972,15	808.972,15	0,00	27,85
	<b>ARTÍCULO 44 A EMPRESAS PÚBLICAS Y OTROS ENTES PÚBLICOS</b>	2.289.810,00	128.781,20	2.418.591,20	2.393.395,26	2.393.395,26	2.393.395,26	0,00	25.195,94
47000	A EMPRESAS PRIVADAS	0,00	73.500,00	73.500,00	52.500,00	52.500,00	52.500,00	0,00	21.000,00
	<b>ARTÍCULO 47 A EMPRESAS PRIVADAS</b>	0,00	73.500,00	73.500,00	52.500,00	52.500,00	52.500,00	0,00	21.000,00
48000	BECAS Y AYUDAS A ESTUDIANTES GRADO	15.000,00	857,80	15.857,80	0,00	0,00	0,00	0,00	15.857,80
48002	BECAS PARA INTERCAMBIO DE ESTU	385.500,00	371.060,04	756.560,04	165.276,29	165.276,29	161.620,29	3.656,00	591.283,75
48004	BECAS PROPIAS PRÁCTICAS EMPRES	116.560,00	-34.184,46	82.375,54	40.439,25	40.439,25	40.439,25	0,00	41.936,29
48010	BECAS Y AYUDAS PARA LA INVESTI	60.000,00	0,00	60.000,00	60.000,00	60.000,00	60.000,00	0,00	0,00
48011	BECAS SERVICIO DE ALOJAMIENTO	60.000,00	0,00	60.000,00	5.212,50	5.212,50	5.212,50	0,00	54.787,50
48014	BECAS Y AYUDAS INNOV. Y TRANSF	50.000,00	7.822,97	57.822,97	40.265,07	40.265,07	40.109,34	155,73	17.557,90
48099	OTRAS BECAS Y AYUDAS	89.000,00	49.476,33	138.476,33	7.004,60	7.004,60	7.004,60	0,00	131.471,73
48102	BECAS DE PRÁCTICAS EN EMPRESAS	724.000,00	780.351,46	1.504.351,46	682.095,13	682.095,13	681.835,58	259,55	822.256,33
48103	BECAS MOVILIDAD ESTUDIANTES	2.820.000,00	3.182.328,98	6.002.328,98	2.597.562,69	2.597.562,69	2.496.321,13	101.241,56	3.404.766,29
48104	BECAS FOMENTO COMP.LINGÜISTICA	10.000,00	64.912,65	74.912,65	18.719,45	18.719,45	18.719,45	0,00	56.193,20
48105	BECAS Y AYUD. A EST.PLAN BECAS	300.000,00	121.067,72	421.067,72	216.921,73	216.921,73	209.444,35	7.477,38	204.145,99
48107	BECAS UCO-CAMPUS	24.500,00	0,00	24.500,00	27.307,78	27.307,78	27.307,78	0,00	-2.807,78
48113	BECAS FORMACION BIBLIOTECA	29.400,00	0,00	29.400,00	0,00	0,00	0,00	0,00	29.400,00
48114	BECAS SANTANDER	100.000,00	170.287,28	270.287,28	23.039,38	23.039,38	23.039,38	0,00	247.247,90
48199	OTRAS BECAS Y AYUDAS A ESTUDIA	35.000,00	65.055,57	100.055,57	65.914,97	65.914,97	57.259,15	8.655,82	34.140,60



ESTADO DE GASTOS

EJERCICIO 2021

Partida Presupuestaria	Descripción	Créditos Presupuestarios			Gastos Compromet. (4)	Obligac. Reconoc. Netas (5)	Pagos (6)	Obligac. Pdtes. de Pago a 31 de Diciembre (7=5-6)	Remanentes de Crédito (8=3-5)
		Iniciales (1)	Modificac. (2)	Definitivos (3=2+1)					
48200	BECAS Y AYUDAS INVESTIGACIÓN	0,00	4.921,20	4.921,20	0,00	0,00	0,00	0,00	4.921,20
48202	BEC Y AYUD COLABOR INFORMÁTICA	21.000,00	-4.970,28	16.029,72	0,00	0,00	0,00	0,00	16.029,72
48206	BECAS Y AYUDAS COLAB.RELAC.INT	32.000,00	3.428,04	35.428,04	13.163,95	13.163,95	13.163,95	0,00	22.264,09
48207	BECAS MOVILIDAD PDI/PAS	30.000,00	-554,02	29.445,98	6.500,00	6.500,00	6.500,00	0,00	22.945,98
48208	BECAS Y AYUDAS COOPER. Y SOLID	10.000,00	36.294,99	46.294,99	10.082,15	10.082,15	9.239,15	843,00	36.212,84
48299	OTRAS BECAS Y AYUDAS PROPIAS	3.000,00	1.128,14	4.128,14	0,00	0,00	0,00	0,00	4.128,14
48302	PROGRAMA SÓCRATES-ERASMUS	0,00	614,23	614,23	0,00	0,00	0,00	0,00	614,23
48303	BECAS MOVILIDAD PDI/PAS	225.000,00	339.796,17	564.796,17	61.014,00	61.014,00	54.737,00	6.277,00	503.782,17
48304	OTRAS BECAS SANTANDER	0,00	1.372,29	1.372,29	0,00	0,00	0,00	0,00	1.372,29
48399	OTRAS	0,00	1.640,00	1.640,00	0,00	0,00	0,00	0,00	1.640,00
48401	CONVENIOS CON ENTES PÚBLICOS	95.000,00	44.269,70	139.269,70	139.243,24	139.243,24	116.743,24	22.500,00	26,46
48402	CONVENIOS CON ENTES PRIVADOS	4.000,00	0,00	4.000,00	1.500,00	1.500,00	1.500,00	0,00	2.500,00
48499	OTROS CONVENIOS	27.050,00	0,00	27.050,00	18.440,00	18.440,00	18.440,00	0,00	8.610,00
48500	A FUNDACIONES UNIVERSITARIAS	10.000,00	0,00	10.000,00	0,00	0,00	0,00	0,00	10.000,00
48501	A OTRAS FUNDACIONES	330.000,00	2.491,00	332.491,00	332.491,00	332.491,00	32.491,00	300.000,00	0,00
	<b>ARTÍCULO 48 A FAMILIAS E INSTITUCIONES SIN FINES DE LUCRO</b>	<b>5.606.010,00</b>	<b>5.209.467,80</b>	<b>10.815.477,80</b>	<b>4.532.193,18</b>	<b>4.532.193,18</b>	<b>4.081.127,14</b>	<b>451.066,04</b>	<b>6.283.284,62</b>
	<b>CAPÍTULO 4. TRANSFERENCIAS CORRIENTES</b>	<b>7.895.820,00</b>	<b>5.411.749,00</b>	<b>13.307.569,00</b>	<b>6.978.088,44</b>	<b>6.978.088,44</b>	<b>6.527.022,40</b>	<b>451.066,04</b>	<b>6.329.480,56</b>
60200	EDIFICIOS Y OTRAS CONSTRUCCION	257.500,00	803.987,24	1.061.487,24	912.494,05	912.494,05	802.556,38	109.937,67	148.993,19
60300	MAQUINARIA	1.312.259,00	8.906.597,06	10.218.856,06	4.965.185,68	4.965.185,68	3.696.849,76	1.268.335,92	5.253.670,38
60301	INSTALACIONES	333.873,00	586.322,80	920.195,80	577.938,47	577.938,47	522.870,43	55.068,04	342.257,33
60302	UTILLAJE	5.615,00	5.009,40	10.624,40	17.572,57	17.572,57	16.278,99	1.293,58	-6.948,17
60400	ELEMENTOS DE TRANSPORTE	0,00	17.192,26	17.192,26	34.308,99	34.308,99	17.193,77	17.115,22	-17.116,73
60500	MOBILIARIO Y ENSERES	208.511,00	57.455,07	265.966,07	412.502,88	412.502,88	267.481,44	145.021,44	-146.536,81



## ESTADO DE GASTOS

## EJERCICIO 2021

Partida Presupuestaria	Descripción	Créditos Presupuestarios			Gastos Compromet. (4)	Obligac. Reconoc. Netas (5)	Pagos (6)	Obligac. Pdtes. de Pago a 31 de Diciembre (7=5-6)	Remanentes de Crédito (8=3-5)
		Iniciales (1)	Modificac. (2)	Definitivos (3=2+1)					
60600	SISTEMAS PARA PROCESOS DE INFO	844.689,00	1.061.200,74	1.905.889,74	1.228.455,71	1.228.455,71	831.302,71	397.153,00	677.434,03
60700	BIENES DESTINADOS AL USO GENER	0,00	31.812,95	31.812,95	10.453,60	10.453,60	0,00	10.453,60	21.359,35
60800	ADQUISICIÓN DE FONDOS BIBLIOGR	350.428,00	146.412,17	496.840,17	256.613,64	256.613,64	189.847,43	66.766,21	240.226,53
60899	OTROS	89.929,00	0,00	89.929,00	16.340,05	16.340,05	16.085,44	254,61	73.588,95
	<b>ARTÍCULO 60 INVERSIÓN NUEVA</b>	<b>3.402.804,00</b>	<b>11.615.989,69</b>	<b>15.018.793,69</b>	<b>8.431.865,64</b>	<b>8.431.865,64</b>	<b>6.360.466,35</b>	<b>2.071.399,29</b>	<b>6.586.928,05</b>
64000	PERSONAL	1.895.672,00	2.659.287,47	4.554.959,47	3.013.588,18	3.013.588,18	2.951.404,90	62.183,28	1.541.371,29
64001	INVERSIÓN INVENTARIABLE	433.296,00	138.268,32	571.564,32	593.328,98	593.328,98	511.966,00	81.362,98	-21.764,66
64002	MATERIAL FUNGIBLE	1.354.051,00	439.259,26	1.793.310,26	1.209.065,94	1.209.065,94	973.122,77	235.943,17	584.244,32
64003	DIETAS Y LOCOMOCIÓN	541.620,00	168.771,68	710.391,68	139.085,45	139.085,45	85.396,44	53.689,01	571.306,23
64004	INVERSIÓN NO INVENTARIABLE	270.810,00	0,00	270.810,00	32.825,46	32.825,46	21.793,07	11.032,39	237.984,54
64099	OTROS	1.131.755,00	10.570.739,29	11.702.494,29	2.774.395,34	2.774.395,34	2.281.232,02	493.163,32	8.928.098,95
64100	PERSONAL	272.750,00	112.658,39	385.408,39	191.364,21	191.364,21	187.160,82	4.203,39	194.044,18
64101	INVERSIÓN INVENTARIABLE	109.100,00	2,17	109.102,17	156.117,66	156.117,66	132.917,98	23.199,68	-47.015,49
64102	MATERIAL FUNGIBLE	240.020,00	2.602,93	242.622,93	73.366,31	73.366,31	64.929,19	8.437,12	169.256,62
64103	DIETAS Y LOCOMOCIÓN	163.650,00	21,61	163.671,61	26.137,86	26.137,86	19.845,24	6.292,62	137.533,75
64104	INVERSIÓN NO INVENTARIABLE	54.550,00	0,00	54.550,00	25.266,74	25.266,74	21.831,28	3.435,46	29.283,26
64199	OTROS	250.930,00	2.578.889,00	2.829.819,00	272.852,72	272.852,72	235.779,39	37.073,33	2.556.966,28
64200	PERSONAL	1.587.350,00	873.113,80	2.460.463,80	1.155.984,83	1.155.984,83	1.133.793,38	22.191,45	1.304.478,97
64201	INVERSIÓN INVENTARIABLE	188.600,00	8.332,94	196.932,94	106.641,14	106.641,14	48.024,00	58.617,14	90.291,80
64202	MATERIAL FUNGIBLE	392.500,00	1.795.532,48	2.188.032,48	276.366,09	276.366,09	215.085,75	61.280,34	1.911.666,39
64203	DIETAS Y LOCOMOCIÓN	588.750,00	68.828,31	657.578,31	143.984,33	143.984,33	93.539,65	50.444,68	513.593,98
64204	INVERSIÓN NO INVENTARIABLE	157.000,00	0,00	157.000,00	18.800,42	18.800,42	13.832,57	4.967,85	138.199,58
64299	OTROS	1.035.800,00	4.580.608,94	5.616.408,94	1.445.530,36	1.445.530,36	1.352.986,06	92.544,30	4.170.878,58
64300	PERSONAL	1.870.000,00	584.331,46	2.454.331,46	1.470.377,14	1.470.377,14	1.434.366,17	36.010,97	983.954,32



## ESTADO DE GASTOS

## EJERCICIO 2021

Partida Presupuestaria	Descripción	Créditos Presupuestarios			Gastos Compromet. (4)	Obligac. Reconoc. Netas (5)	Pagos (6)	Obligac. Pdtes. de Pago a 31 de Diciembre (7=5-6)	Remanentes de Crédito (8=3-5)
		Iniciales (1)	Modificac. (2)	Definitivos (3=2+1)					
64301	INVERSIÓN INVENTARIABLE	170.000,00	30.205,27	200.205,27	252.435,73	252.435,73	226.116,86	26.318,87	-52.230,46
64302	MATERIAL FUNGIBLE	340.000,00	477.512,36	817.512,36	137.101,03	137.101,03	104.450,33	32.650,70	680.411,33
64303	DIETAS Y LOCOMOCIÓN	510.000,00	58.514,75	568.514,75	123.185,96	123.185,96	98.218,35	24.967,61	445.328,79
64304	INVERSIÓN NO INVENTARIABLE	102.000,00	0,00	102.000,00	28.920,66	28.920,66	27.812,48	1.108,18	73.079,34
64399	OTROS	408.000,00	5.709.498,54	6.117.498,54	1.333.847,67	1.333.847,67	899.477,49	434.370,18	4.783.650,87
64400	PERSONAL	1.078.575,00	2.042.051,21	3.120.626,21	1.092.018,82	1.092.018,82	1.069.124,65	22.894,17	2.028.607,39
64401	INVERSIÓN INVENTARIABLE	42.394,00	0,00	42.394,00	125.447,93	125.447,93	86.402,62	39.045,31	-83.053,93
64402	MATERIAL FUNGIBLE	206.968,00	0,00	206.968,00	129.477,80	129.477,80	91.682,08	37.795,72	77.490,20
64403	DIETAS Y LOCOMOCIÓN	281.255,00	0,00	281.255,00	77.574,79	77.574,79	74.137,37	3.437,42	203.680,21
64404	INVERSIÓN NO INVENTARIABLE	64.340,00	0,00	64.340,00	14.225,21	14.225,21	10.006,63	4.218,58	50.114,79
64499	OTROS	321.150,00	-12.632,87	308.517,13	145.816,56	145.816,56	122.231,52	23.585,04	162.700,57
64500	PERSONAL	118.400,00	626.500,24	744.900,24	29.611,26	29.611,26	29.561,28	49,98	715.288,98
64501	INVERSIÓN INVENTARIABLE	14.800,00	0,00	14.800,00	10.735,35	10.735,35	433,94	10.301,41	4.064,65
64502	MATERIAL FUNGIBLE	47.360,00	0,00	47.360,00	35.981,39	35.981,39	12.308,91	23.672,48	11.378,61
64503	DIETAS Y LOCOMOCIÓN	44.400,00	0,00	44.400,00	1.745,37	1.745,37	884,81	860,56	42.654,63
64504	INVERSIÓN NO INVENTARIABLE	17.760,00	0,00	17.760,00	18.105,77	18.105,77	14.059,34	4.046,43	-345,77
64599	OTROS	53.280,00	12.000,00	65.280,00	77.428,05	77.428,05	38.525,52	38.902,53	-12.148,05
64600	PERSONAL	120.000,00	69.671,85	189.671,85	108.173,24	108.173,24	105.935,54	2.237,70	81.498,61
64601	INVERSIÓN INVENTARIABLE	4.000,00	0,00	4.000,00	984,50	984,50	984,50	0,00	3.015,50
64602	MATERIAL FUNGIBLE	20.000,00	0,00	20.000,00	0,00	0,00	0,00	0,00	20.000,00
64603	DIETAS Y LOCOMOCION	30.000,00	0,00	30.000,00	1.727,37	1.727,37	1.612,07	115,30	28.272,63
64604	INVERSIÓN NO INVENTARIABLE	10.000,00	0,00	10.000,00	30,29	30,29	30,29	0,00	9.969,71
64699	OTROS	16.000,00	0,00	16.000,00	4.387,87	4.387,87	3.453,44	934,43	11.612,13
64700	CONTRAT.JOVENES INVESTIGADORES	2.254.000,00	3.599.130,22	5.853.130,22	1.596.240,91	1.596.240,91	1.561.992,62	34.248,29	4.256.889,31



ESTADO DE GASTOS

EJERCICIO 2021

Partida Presupuestaria	Descripción	Créditos Presupuestarios			Gastos Compromet. (4)	Obligac. Reconoc. Netas (5)	Pagos (6)	Obligac. Pdtes. de Pago a 31 de Diciembre (7=5-6)	Remanentes de Crédito (8=3-5)
		Iniciales (1)	Modificac. (2)	Definitivos (3=2+1)					
64800	PERSONAL	397.500,00	135.372,60	532.872,60	89.218,72	89.218,72	89.218,72	0,00	443.653,88
64801	INVERSIÓN INVENTARIABLE	10.600,00	0,00	10.600,00	0,00	0,00	0,00	0,00	10.600,00
64802	MATERIAL FUNGIBLE	26.500,00	15.214,52	41.714,52	10.153,54	10.153,54	9.745,71	407,83	31.560,98
64803	DIETAS Y LOCOMOCIÓN	37.100,00	5.081,29	42.181,29	12.814,77	12.814,77	12.678,17	136,60	29.366,52
64804	INVERSIÓN NO INVENTARIABLE	10.600,00	0,00	10.600,00	5.305,09	5.305,09	5.305,09	0,00	5.294,91
64899	OTROS	47.700,00	237.797,98	285.497,98	24.269,91	24.269,91	22.575,24	1.694,67	261.228,07
64900	PERSONAL	6.596.082,00	7.039.427,18	13.635.509,18	6.155.029,75	6.155.029,75	6.030.738,48	124.291,27	7.480.479,43
64901	INVERSIÓN INVENTARIABLE	158.800,00	220.700,00	379.500,00	251.053,19	251.053,19	182.981,95	68.071,24	128.446,81
64902	MATERIAL FUNGIBLE	59.550,00	52.539,51	112.089,51	74.534,67	74.534,67	38.723,85	35.810,82	37.554,84
64903	DIETAS Y LOCOMOCIÓN	59.550,00	57.834,33	117.384,33	162.436,22	162.436,22	145.169,63	17.266,59	-45.051,89
64904	INVERSIÓN NO INVENTARIABLE	11.910,00	0,00	11.910,00	4.454,26	4.454,26	4.454,26	0,00	7.455,74
64999	OTROS	157.190,00	1.663.053,19	1.820.243,19	256.835,82	256.835,82	232.403,09	24.432,73	1.563.407,37
	<b>ARTÍCULO 64 GASTOS EN INVERSIONES DE CARÁCTER INMATERIAL</b>	<b>26.385.968,00</b>	<b>46.620.720,22</b>	<b>73.006.688,22</b>	<b>25.516.388,63</b>	<b>25.516.388,63</b>	<b>23.132.443,51</b>	<b>2.383.945,12</b>	<b>47.490.299,59</b>
66200	EDIFICIOS Y OTRAS CONSTRUCCION	730.273,00	262.500,40	992.773,40	354.101,25	354.101,25	319.954,89	34.146,36	638.672,15
66300	MAQUINARIA	28.900,00	0,00	28.900,00	0,00	0,00	0,00	0,00	28.900,00
66301	INSTALACIONES	340.700,00	103.501,54	444.201,54	108.393,15	108.393,15	81.615,94	26.777,21	335.808,39
66500	MOBILIARIO Y ENSERES	5.000,00	0,00	5.000,00	0,00	0,00	0,00	0,00	5.000,00
66600	SISTEMAS PARA PROCESOS DE INFO	0,00	0,00	0,00	1.780,11	1.780,11	1.780,11	0,00	-1.780,11
	<b>ARTÍCULO 66 INVERSIÓN DE REPOSICIÓN</b>	<b>1.104.873,00</b>	<b>366.001,94</b>	<b>1.470.874,94</b>	<b>464.274,51</b>	<b>464.274,51</b>	<b>403.350,94</b>	<b>60.923,57</b>	<b>1.006.600,43</b>
	<b>CAPÍTULO 6 INVERSIONES REALES</b>	<b>30.893.645,00</b>	<b>58.602.711,85</b>	<b>89.496.356,85</b>	<b>34.412.528,78</b>	<b>34.412.528,78</b>	<b>29.896.260,80</b>	<b>4.516.267,98</b>	<b>55.083.828,07</b>
74100	A UNIVERSIDADES PÚBLICAS	0,00	119.463,06	119.463,06	0,00	0,00	0,00	0,00	119.463,06
	<b>ARTÍCULO 74 A UNIVERSIDADES PÚBLICAS</b>	<b>0,00</b>	<b>119.463,06</b>	<b>119.463,06</b>	<b>0,00</b>	<b>0,00</b>	<b>0,00</b>	<b>0,00</b>	<b>119.463,06</b>
	<b>CAPÍTULO 7. TRANSFERENCIAS DE CAPITAL</b>	<b>0,00</b>	<b>119.463,06</b>	<b>119.463,06</b>	<b>0,00</b>	<b>0,00</b>	<b>0,00</b>	<b>0,00</b>	<b>119.463,06</b>
83101	CONCES.PRÉST A L/P AL PERSONAL	0,00	194.609,72	194.609,72	112.066,24	112.066,24	112.066,24	0,00	82.543,48
	<b>ARTÍCULO 83 CONCESIÓN DE PRÉSTAMOS</b>	<b>0,00</b>	<b>194.609,72</b>	<b>194.609,72</b>	<b>112.066,24</b>	<b>112.066,24</b>	<b>112.066,24</b>	<b>0,00</b>	<b>82.543,48</b>
	<b>CAPÍTULO 8. ACTIVOS FINANCIEROS</b>	<b>0,00</b>	<b>194.609,72</b>	<b>194.609,72</b>	<b>112.066,24</b>	<b>112.066,24</b>	<b>112.066,24</b>	<b>0,00</b>	<b>82.543,48</b>



ESTADO DE GASTOS

EJERCICIO 2021

Partida Presupuestaria	Descripción	Créditos Presupuestarios			Gastos Compromet. (4)	Obligac. Reconoc. Netas (5)	Pagos (6)	Obligac. Pdtes. de Pago a 31 de Diciembre (7=5-6)	Remanentes de Crédito (8=3-5)
		Iniciales (1)	Modificac. (2)	Definitivos (3=2+1)					
91100	A LARGO PLAZO ENTES SECT. PUBL	191.700,00	665.688,97	857.388,97	425.960,08	425.960,08	425.960,08	0,00	431.428,89
91101	REINTEGROS A ENTES SECTOR PUBL	70.000,00	-4.048,33	65.951,67	59.743,62	59.743,62	59.743,62	0,00	6.208,05
91300	A LARG PLAZO ENTES SECTOR PRIV	140.000,00	17.674,34	157.674,34	134.976,10	134.976,10	134.976,10	0,00	22.698,24
	<b>ARTÍCULO 91 AMORTIZACIÓN DE PRÉSTAMOS EN MONEDA NACION</b>	<b>401.700,00</b>	<b>679.314,98</b>	<b>1.081.014,98</b>	<b>620.679,80</b>	<b>620.679,80</b>	<b>620.679,80</b>	<b>0,00</b>	<b>460.335,18</b>
	<b>CAPÍTULO 9. PASIVOS FINANCIEROS</b>	<b>401.700,00</b>	<b>679.314,98</b>	<b>1.081.014,98</b>	<b>620.679,80</b>	<b>620.679,80</b>	<b>620.679,80</b>	<b>0,00</b>	<b>460.335,18</b>
	<b>TOTAL</b>	<b>170.543.022,00</b>	<b>73.550.008,56</b>	<b>244.093.030,56</b>	<b>171.585.478,20</b>	<b>171.585.478,20</b>	<b>161.420.465,26</b>	<b>10.165.012,94</b>	<b>72.507.552,36</b>



ESTADO DE INGRESOS

EJERCICIO 2021

Aplicación Presupuestaria	Descripción	Previsiones Presupuestarias			Derechos Reconocidos (4)	Derechos Anulados (5)	Derechos Cancelados (6)	Derechos Reconocidos Netos (7=4-5-6)	Recaudación Neta (8)	Dchos. Recon. Pdtes. de Cobro a 31 de Dic. (9=7-8)	Exceso/ Defecto Previsión 10=(7-3)
		Iniciales (1)	Modificac. (2)	Definitivos (3=2+1)							
30300	TASAS ACADADÉMICAS POR SERVICIOS ADMINISTRATIVOS	1.290.000,00	0,00	1.290.000,00	1.430.212,39	15.231,82	0,00	1.414.980,57	1.414.980,57	0,00	124.980,57
30301	TASAS ACADADÉMICAS POR SERVI. CENTROS ADSCRITOS	100.000,00	0,00	100.000,00	49.459,39	227,16	0,00	49.232,23	49.232,23	0,00	-50.767,77
	<b>ARTÍCULO 30 TASAS</b>	<b>1.390.000,00</b>	<b>0,00</b>	<b>1.390.000,00</b>	<b>1.479.671,78</b>	<b>15.458,98</b>	<b>0,00</b>	<b>1.464.212,80</b>	<b>1.464.212,80</b>	<b>0,00</b>	<b>74.212,80</b>
31200	ESTUDIOS GRADO EN CENTROS PROPIOS	5.700.000,00	0,00	5.700.000,00	5.095.635,18	155.722,25	0,00	4.939.912,93	4.939.912,93	0,00	-760.087,07
31201	ESTUDIOS DE DOCTORADO	100.000,00	0,00	100.000,00	126.416,60	0,00	0,00	126.416,60	126.416,60	0,00	26.416,60
31202	COMP. MATR. BECARIOS MEC	3.900.000,00	0,00	3.900.000,00	4.074.292,27	0,00	0,00	4.074.292,27	174.292,27	3.900.000,00	174.292,27
31203	COMP. MATRÍCULAS F <sup>º</sup> N <sup>º</sup>	650.000,00	0,00	650.000,00	738.817,58	381,45	0,00	738.436,13	88.436,13	650.000,00	88.436,13
31206	ESTUDIOS DE POSTGRADO. MASTER OFICIAL	600.000,00	0,00	600.000,00	708.713,86	4.310,71	0,00	704.403,15	701.069,15	3.334,00	104.403,15
31208	COMP. 99% MATRÍC. JUNTA DE ANDALUCIA	2.700.000,00	0,00	2.700.000,00	3.502.560,86	0,00	0,00	3.502.560,86	1.894.254,25	1.608.306,61	802.560,86
	<b>ARTÍCULO 31 PRECIOS PÚBLICOS</b>	<b>13.650.000,00</b>	<b>0,00</b>	<b>13.650.000,00</b>	<b>14.246.436,35</b>	<b>160.414,41</b>	<b>0,00</b>	<b>14.086.021,94</b>	<b>7.924.381,33</b>	<b>6.161.640,61</b>	<b>436.021,94</b>
32003	CURSOS MASTERES PROPIOS	500.000,00	0,00	500.000,00	508.783,34	0,00	0,00	508.783,34	388.307,50	120.475,84	8.783,34
32008	INSCRIPCIONES A JORNADAS, CONGRESOS Y SIMILARES	150.000,00	0,00	150.000,00	112.701,41	3.605,00	50,00	109.046,41	69.536,81	39.509,60	-40.953,59
32011	INSCRIPCIONES A CATEDRA INTEGENERACIONAL	167.000,00	0,00	167.000,00	102.260,00	60,00	0,00	102.200,00	102.200,00	0,00	-64.800,00
32014	CURSOS FORMACIÓN PERMANENTE	534.000,00	30.963,04	564.963,04	620.287,52	2.857,00	0,00	617.430,52	457.774,52	159.656,00	52.467,48
32016	ACTIV.CULT.,SOLID.Y COOPERACIÓ	0,00	225,00	225,00	225,00	0,00	0,00	225,00	225,00	0,00	0,00
32017	CURSOS FORMACIÓN PDI	20.000,00	34.492,00	54.492,00	54.852,00	0,00	0,00	54.852,00	54.852,00	0,00	360,00
32099	OTROS CURSOS Y SEMINARIOS	54.000,00	0,00	54.000,00	1.860,00	0,00	350,00	1.510,00	90,00	1.420,00	-52.490,00
32200	DCHOS EXAMEN SELECC PDI FUNCIO	20.000,00	0,00	20.000,00	1.690,00	40,00	0,00	1.650,00	1.650,00	0,00	-18.350,00
32201	DCHOS EXAMEN SELEC PDI LABORAL	0,00	0,00	0,00	25.995,27	310,00	0,00	25.685,27	25.685,27	30,00	25.685,27
32202	DCHOS EXAMEN SELEC PAS FUNCION	10.000,00	0,00	10.000,00	24.288,60	540,00	0,00	23.748,60	23.748,60	0,00	13.748,60
32203	DCHOS EXAMEN SELEC PAS LABORAL	0,00	0,00	0,00	17.037,50	20,00	0,00	17.017,50	17.017,50	0,00	17.017,50
32204	DERECHOS PARTICIPACIÓN PROCESOS SELECCION CON CARGO A	0,00	0,00	0,00	10.287,50	0,00	0,00	10.287,50	10.287,50	0,00	10.287,50
32300	CONTRATOS. INVESTIGACION	4.050.000,00	0,00	4.050.000,00	4.333.398,30	74.989,26	26.370,02	4.232.039,02	2.880.397,62	1.351.641,40	182.039,02
32301	CONTRATOS. ENSEÑANZA	450.000,00	45.873,04	495.873,04	494.069,05	1.977,21	0,00	492.091,84	380.345,38	111.746,46	-3.781,20
32302	CONVENIOS DE COLABORACIÓN	0,00	1.000,00	1.000,00	1.000,00	0,00	0,00	1.000,00	1.000,00	0,00	0,00
32400	SERVICIO CENTRAL. APOYO A LA INVESTIGACIÓN (SCAI)	146.000,00	0,00	146.000,00	99.486,98	1.028,01	0,00	98.458,97	94.689,00	3.769,97	-47.541,03
32401	SERVICIO DE ANIMALES DE EXPERIMENTACIÓN (SAE)	85.000,00	0,00	85.000,00	137.743,51	2.018,02	0,00	135.725,49	123.069,66	12.655,83	50.725,49
32402	SERVICIO DE IDENTIFICACIÓN VARIETAL DEL OLIVO	85.000,00	0,00	85.000,00	13.535,84	0,00	200,00	13.335,84	11.735,83	1.600,01	-71.664,16
32403	SERVICIO DE SUMINISTRO DE NITRÓGENO LÍQUIDO	50.000,00	15.681,73	65.681,73	69.284,76	0,00	0,00	69.284,76	68.006,39	1.278,37	3.603,03
32404	SERVICIO DE CAMARAS CLIMATICAS AGRONOMIA	3.000,00	1.201,00	4.201,00	4.201,00	0,00	0,00	4.201,00	4.201,00	0,00	0,00
32405	INSTALACIONES GANADERAS	5.000,00	901,00	5.901,00	5.901,00	0,00	0,00	5.901,00	5.901,00	0,00	0,00
32407	SERVICIOS BIBLIOTECARIOS	6.000,00	0,00	6.000,00	1.111,00	46,00	0,00	1.065,00	1.004,00	61,00	-4.935,00
32408	OTROS SERVICIOS DE APOYO A LA INVESTIGACIÓN	25.000,00	0,00	25.000,00	8.962,60	0,00	0,00	8.962,60	8.962,60	0,00	-16.037,40
32500	DERECHOS ALOJAMIENTO EN COLEGIOS MAYORES Y RESIDENCIAS U.	2.113.965,00	0,00	2.113.965,00	2.033.470,09	35.831,24	0,00	1.997.638,85	1.888.795,26	108.843,59	-116.326,15
32501	DERECHOS DE RESTAURACIÓN	21.000,00	0,00	21.000,00	186,74	0,00	0,00	186,74	186,74	0,00	-20.813,26
32599	OTROS DERECHOS DE ALOJAMIENTO	261.000,00	0,00	261.000,00	182.339,98	1.182,32	0,00	181.157,66	128.151,80	53.005,86	-79.842,34
32900	TELÉFONO PÚBLICO Y FAX	0,00	26,57	26,57	55,42	0,00	0,00	55,42	28,85	26,57	28,85





ESTADO DE INGRESOS

EJERCICIO 2021

Aplicación Presupuestaria	Descripción	Previsiones Presupuestarias			Derechos Reconocidos (4)	Derechos Anulados (5)	Derechos Cancelados (6)	Derechos Reconocidos Netos (7=4-5-6)	Recaudación Neta (8)	Dchos. Recon. Pdtes. de Cobro a 31 de Dic. (9=7-8)	Exceso/ Defecto Previsión 10=(7-3)
		Iniciales (1)	Modificac. (2)	Definitivos (3=2+1)							
32903	SERVICIOS DEL AULA VIRTUAL	30.000,00	6.954,57	36.954,57	40.323,67	1.527,00	0,00	38.796,67	36.963,87	1.832,80	1.842,10
32904	USO MAQUINARIA DE LA FINCA RABANALES	3.000,00	0,00	3.000,00	0,00	0,00	0,00	0,00	0,00	0,00	-3.000,00
32905	CONTRATOS DE PATROCINIO	540.217,00	0,00	540.217,00	7.387,50	0,00	0,00	7.387,50	5.456,61	1.930,89	-532.829,50
32999	OTROS	0,00	1.245,00	1.245,00	1.245,00	0,00	0,00	1.245,00	1.245,00	0,00	0,00
	<b>ARTÍCULO 32 OTROS INGRESOS PROCEDENTES DE PRESTACIONES DE SERVICIOS</b>	<b>9.329.182,00</b>	<b>138.562,95</b>	<b>9.467.744,95</b>	<b>8.913.970,58</b>	<b>126.031,06</b>	<b>26.970,02</b>	<b>8.760.969,50</b>	<b>6.791.485,31</b>	<b>1.969.484,19</b>	<b>-706.775,45</b>
33000	VENTA DE LIBROS Y REVISTAS. UCOPRESS	20.000,00	0,00	20.000,00	27.088,20	71,55	47,79	26.968,86	11.115,15	15.853,71	6.968,86
33099	OTRAS VENTAS DE PUBLICACIONES PROPIAS	0,00	2.000,00	2.000,00	4.000,00	0,00	0,00	4.000,00	2.000,00	2.000,00	2.000,00
33400	VENTA PRODUCTOS AGROPECUARIOS	50.000,00	21.922,66	71.922,66	92.708,50	20.785,84	0,00	71.922,66	71.922,66	0,00	0,00
	<b>ARTÍCULO 33 VENTA DE BIENES</b>	<b>70.000,00</b>	<b>23.922,66</b>	<b>93.922,66</b>	<b>123.796,70</b>	<b>20.857,39</b>	<b>47,79</b>	<b>102.891,52</b>	<b>85.037,81</b>	<b>17.853,71</b>	<b>8.968,86</b>
38000	DE EJERCICIOS CERRADOS	20.000,00	9.983,31	29.983,31	39.744,62	0,00	0,00	39.744,62	39.744,62	0,00	9.761,31
38100	DEL PRESUPUESTO CORRIENTE	0,00	4.339,91	4.339,91	4.339,91	0,00	0,00	4.339,91	4.339,91	0,00	0,00
	<b>ARTÍCULO 38 REINTEGROS DE OPERACIONES CORRIENTES</b>	<b>20.000,00</b>	<b>14.323,22</b>	<b>34.323,22</b>	<b>44.084,53</b>	<b>0,00</b>	<b>0,00</b>	<b>44.084,53</b>	<b>44.084,53</b>	<b>0,00</b>	<b>9.761,31</b>
39900	REINTEGROS DE ANUNCIOS POR EMP	20.000,00	0,00	20.000,00	0,00	0,00	0,00	0,00	0,00	0,00	-20.000,00
39901	INGRESOS POR ACTUACIONES JUDIC	0,00	0,00	0,00	500,00	0,00	0,00	500,00	500,00	0,00	500,00
39903	EDIFICIO CENTRO DOCENTE	125.000,00	0,00	125.000,00	200.317,19	107.094,11	0,00	93.223,08	79.586,70	13.636,38	-31.776,92
39905	DEVOLUCIÓN IVA DEDUCIBLE HACIENDA PÚBLICA	559.638,00	0,00	559.638,00	313.276,44	0,00	0,00	313.276,44	313.276,44	0,00	-246.361,56
39906	ANTIGUO EDIFICIO ETSIAM	0,00	87.134,75	87.134,75	127.601,07	31.614,05	0,00	95.987,02	83.624,29	12.362,73	8.852,27
39999	OTROS	0,00	150.427,00	150.427,00	158.739,51	0,00	0,00	158.739,51	158.739,51	0,00	8.312,51
	<b>ARTÍCULO 39 OTROS INGRESOS</b>	<b>704.638,00</b>	<b>237.561,75</b>	<b>942.199,75</b>	<b>800.434,21</b>	<b>138.708,16</b>	<b>0,00</b>	<b>661.726,05</b>	<b>635.726,94</b>	<b>25.999,11</b>	<b>-280.473,70</b>
	<b>CAPÍTULO 3. TASAS, PRECIOS PÚBLICOS Y OTROS INGRESOS</b>	<b>25.163.820,00</b>	<b>414.370,58</b>	<b>25.578.190,58</b>	<b>25.608.394,15</b>	<b>461.470,00</b>	<b>27.017,81</b>	<b>25.119.906,34</b>	<b>16.944.928,72</b>	<b>8.174.977,62</b>	<b>-458.284,24</b>
40000	PARA GASTOS CORRIENTES	0,00	0,00	0,00	0,00	328,15	0,00	-328,15	-328,15	0,00	-328,15
40100	DE OTROS MINISTERIOS	0,00	93.737,56	93.737,56	93.767,56	30,00	0,00	93.737,56	61.295,67	32.441,89	0,00
	<b>ARTÍCULO 40 DE LA ADMINISTRACIÓN DEL ESTADO</b>	<b>0,00</b>	<b>93.737,56</b>	<b>93.737,56</b>	<b>93.767,56</b>	<b>358,15</b>	<b>0,00</b>	<b>93.409,41</b>	<b>60.967,52</b>	<b>32.441,89</b>	<b>-328,15</b>
41001	PROGR. INTERCAMBIO	2.050.000,00	0,00	2.050.000,00	1.258.187,40	0,00	0,00	1.258.187,40	1.062.845,80	195.341,60	-791.812,60
41002	SEPIE PARA OTROS PROGRAMAS	0,00	2.547,90	2.547,90	2.547,90	0,00	0,00	2.547,90	2.547,90	0,00	0,00
	<b>ARTÍCULO 41 DE ORGANISMOS AUTÓNOMOS</b>	<b>2.050.000,00</b>	<b>2.547,90</b>	<b>2.052.547,90</b>	<b>1.260.735,30</b>	<b>0,00</b>	<b>0,00</b>	<b>1.260.735,30</b>	<b>1.065.393,70</b>	<b>195.341,60</b>	<b>-791.812,60</b>
42100	S.A.S. PLAZAS VINCULADAS	1.300.000,00	0,00	1.300.000,00	1.334.008,55	0,00	0,00	1.334.008,55	1.334.008,55	0,00	34.008,55
	<b>ARTÍCULO 42 DE LA SEGURIDAD SOCIAL</b>	<b>1.300.000,00</b>	<b>0,00</b>	<b>1.300.000,00</b>	<b>1.334.008,55</b>	<b>0,00</b>	<b>0,00</b>	<b>1.334.008,55</b>	<b>1.334.008,55</b>	<b>0,00</b>	<b>34.008,55</b>
44001	DE ENTIDADES EMPRESARIALES PÚBLICAS	0,00	17.000,00	17.000,00	20.000,00	0,00	0,00	20.000,00	20.000,00	0,00	3.000,00
44002	DE LA AGENCIA ANDALUZA DE COOPERACIÓN (AAECID)	150.000,00	403.768,02	553.768,02	553.768,02	0,00	0,00	553.768,02	553.768,02	0,00	0,00
44100	DE UNIVERSIDADES PÚBLICAS	80.000,00	12.800,00	92.800,00	22.673,92	0,00	0,00	22.673,92	22.673,92	0,00	-70.126,08
44500	DE CONSORCIOS	0,00	16.800,00	16.800,00	16.800,00	0,00	0,00	16.800,00	13.800,00	3.000,00	0,00
	<b>ARTÍCULO 44 DE EMPRESAS PÚBLICAS Y OTROS ENTES PÚBLICOS</b>	<b>230.000,00</b>	<b>450.368,02</b>	<b>680.368,02</b>	<b>613.241,94</b>	<b>0,00</b>	<b>0,00</b>	<b>613.241,94</b>	<b>610.241,94</b>	<b>3.000,00</b>	<b>-67.126,08</b>
45000	FINANCIACIÓN BÁSICA OPERATIVA	63.263.254,00	0,00	63.263.254,00	62.776.095,76	0,00	0,00	62.776.095,76	62.776.095,76	0,00	-487.158,24
45001	FINANCIACIÓN OPERATIVA DE INVESTIGACIÓN	46.525.238,00	0,00	46.525.238,00	47.231.218,19	0,00	0,00	47.231.218,19	47.231.218,19	0,00	705.980,19
45002	PARA CONSEJO SOCIAL	110.000,00	0,00	110.000,00	110.000,00	0,00	0,00	110.000,00	110.000,00	0,00	0,00



ESTADO DE INGRESOS

EJERCICIO 2021

Aplicación Presupuestaria	Descripción	Previsiones Presupuestarias			Derechos Reconocidos (4)	Derechos Anulados (5)	Derechos Cancelados (6)	Derechos Reconocidos Netos (7=4-5-6)	Recaudación Neta (8)	Dchos. Recon. Pdtes. de Cobro a 31 de Dic. (9=7-8)	Exceso/ Defecto Previsión 10=(7-3)
		Iniciales (1)	Modificac. (2)	Definitivos (3=2+1)							
45004	PLAN DE APOYO: PRÁCTICAS EMPRESA Y FOMENTO CULTURA EMPRE.	360.000,00	1.884,00	361.884,00	361.884,00	0,00	0,00	361.884,00	361.884,00	0,00	0,00
45005	PLAN DE APOYO: INTERNACIONALIZACIÓN Y MOVILIDAD	1.189.000,00	0,00	1.189.000,00	871.768,17	0,00	0,00	871.768,17	871.768,17	0,00	-317.231,83
45006	PLAN DE APOYO: PROYECTOS ESTUDIANTILES	358.900,00	0,00	358.900,00	230.646,00	0,00	0,00	230.646,00	230.646,00	0,00	-128.254,00
45007	PLAN DE APOYO A LA EXTENSIÓN UNIVERSITARIA	100.000,00	0,00	100.000,00	80.455,00	0,00	0,00	80.455,00	80.455,00	0,00	-19.545,00
45008	PLAN DE APOYO ACTIVIDAD INSTITUCIONAL	1.597.452,00	150.000,00	1.747.452,00	1.196.888,41	0,00	0,00	1.196.888,41	1.196.888,41	0,00	-550.563,59
45009	PLAN DE APOYO. CBUA	809.000,00	0,00	809.000,00	808.972,15	0,00	0,00	808.972,15	808.972,15	0,00	-27,85
45099	OTROS INGRESOS DE LA CONSEJERÍA DE ECONOMÍA, CONOCIMIENTO Y	1.500.000,00	16.673,95	1.516.673,95	16.673,95	0,00	0,00	16.673,95	16.673,95	0,00	-1.500.000,00
45100	DE PRESIDENCIA,ADMÓN PÚBLICA E	60.000,00	8.500,00	68.500,00	70.000,00	0,00	0,00	70.000,00	40.000,00	30.000,00	1.500,00
45103	DE TURISMO,REG.,JUSTICIA Y ADM	0,00	42.750,00	42.750,00	42.750,00	0,00	0,00	42.750,00	42.750,00	0,00	0,00
45107	DE IGUALDAD,POLÍTICAS SOCIALES	35.000,00	20.500,00	55.500,00	54.000,00	161,52	0,00	53.838,48	49.838,48	4.000,00	-1.661,52
	<b>ARTÍCULO 45 DE COMUNIDADES AUTÓNOMAS</b>	<b>115.907.844,00</b>	<b>240.307,95</b>	<b>116.148.151,95</b>	<b>113.851.351,63</b>	<b>161,52</b>	<b>0,00</b>	<b>113.851.190,11</b>	<b>113.817.190,11</b>	<b>34.000,00</b>	<b>-2.296.961,84</b>
46000	DE DIPUTACIONES Y CABILDOS INS	625.000,00	134.142,64	759.142,64	734.413,50	76.500,44	0,00	657.913,06	627.913,06	30.000,00	-101.229,58
46100	DE AYUNTAMIENTOS	220.000,00	22.060,00	242.060,00	130.015,00	0,00	0,00	130.015,00	65.015,00	65.000,00	-112.045,00
	<b>ARTÍCULO 46 DE CORPORACIONES LOCALES</b>	<b>845.000,00</b>	<b>156.202,64</b>	<b>1.001.202,64</b>	<b>864.428,50</b>	<b>76.500,44</b>	<b>0,00</b>	<b>787.928,06</b>	<b>692.928,06</b>	<b>95.000,00</b>	<b>-213.274,58</b>
47000	DE ENTIDADES FINANCIERAS. CONVENIO BANCO SANTANDER	600.000,00	0,00	600.000,00	600.000,00	0,00	0,00	600.000,00	600.000,00	0,00	0,00
47099	DE OTRAS	110.000,00	0,00	110.000,00	26.500,00	0,00	0,00	26.500,00	26.500,00	0,00	-83.500,00
47100	EMPRESAS: BECAS DE PRÁCTICAS	160.000,00	32.559,40	192.559,40	192.559,40	0,00	0,00	192.559,40	192.559,40	0,00	0,00
47900	DE OTRAS EMPRESAS.	185.000,00	6.500,00	191.500,00	116.481,46	0,00	0,00	116.481,46	116.481,46	0,00	-75.018,54
	<b>ARTÍCULO 47 DE EMPRESAS PRIVADAS</b>	<b>1.055.000,00</b>	<b>39.059,40</b>	<b>1.094.059,40</b>	<b>935.540,86</b>	<b>0,00</b>	<b>0,00</b>	<b>935.540,86</b>	<b>935.540,86</b>	<b>0,00</b>	<b>-158.518,54</b>
48199	OTRAS INSTITUCIONES SIN FINES LUCRO	184.000,00	43.768,97	227.768,97	172.802,54	8.000,00	0,00	164.802,54	108.074,54	56.728,00	-62.966,43
	<b>ARTÍCULO 48 DE FAMILIAS E INSTITUCIONES SIN FINES DE LUCRO</b>	<b>184.000,00</b>	<b>43.768,97</b>	<b>227.768,97</b>	<b>172.802,54</b>	<b>8.000,00</b>	<b>0,00</b>	<b>164.802,54</b>	<b>108.074,54</b>	<b>56.728,00</b>	<b>-62.966,43</b>
49200	DEL FEOGA. AYUDAS PAC	60.000,00	3.602,33	63.602,33	63.602,33	0,00	0,00	63.602,33	63.602,33	0,00	0,00
49500	PROYECTOS ACADÉMICOS	450.000,00	0,00	450.000,00	306.199,92	0,00	0,00	306.199,92	291.199,92	15.000,00	-143.800,08
49599	OTRAS	120.000,00	0,00	120.000,00	51.000,00	0,00	0,00	51.000,00	51.000,00	0,00	-69.000,00
49600	TRANSF.DE FUERA DE LA U.E.	95.000,00	1.759,60	96.759,60	44.697,38	0,00	0,00	44.697,38	41.181,38	3.516,00	-52.062,22
	<b>ARTÍCULO 49 DEL EXTERIOR</b>	<b>725.000,00</b>	<b>5.361,93</b>	<b>730.361,93</b>	<b>465.499,63</b>	<b>0,00</b>	<b>0,00</b>	<b>465.499,63</b>	<b>446.983,63</b>	<b>18.516,00</b>	<b>-264.862,30</b>
	<b>CAPÍTULO 4. TRANSFERENCIAS CORRIENTES</b>	<b>122.296.844,00</b>	<b>1.031.354,37</b>	<b>123.328.198,37</b>	<b>119.591.376,51</b>	<b>85.020,11</b>	<b>0,00</b>	<b>119.506.356,40</b>	<b>119.071.328,91</b>	<b>435.027,49</b>	<b>-3.821.841,97</b>
50900	OTROS:PRIMAS E INTERE. ORGANIM	0,00	0,00	0,00	209,31	0,00	0,00	209,31	209,31	0,00	209,31
	<b>ARTÍCULO 50 INTERESES DE TÍTULOS Y VALORES</b>	<b>0,00</b>	<b>0,00</b>	<b>0,00</b>	<b>209,31</b>	<b>0,00</b>	<b>0,00</b>	<b>209,31</b>	<b>209,31</b>	<b>0,00</b>	<b>209,31</b>
52000	INTERESES DE CUENTAS BANCARIAS	15.000,00	0,00	15.000,00	0,00	0,00	0,00	0,00	0,00	0,00	-15.000,00
52100	INTERESES DE IMP. FINANCIERAS	0,00	0,00	0,00	500,00	0,00	0,00	500,00	500,00	0,00	500,00
	<b>ARTÍCULO 52 INTERESES DE DEPOSITOS</b>	<b>15.000,00</b>	<b>0,00</b>	<b>15.000,00</b>	<b>500,00</b>	<b>0,00</b>	<b>0,00</b>	<b>500,00</b>	<b>500,00</b>	<b>0,00</b>	<b>-14.500,00</b>
54102	ALQUILER DE AULAS Y OTROS RECI	141.000,00	0,00	141.000,00	127.515,77	3.375,00	2.526,00	121.614,77	70.918,17	50.696,60	-19.385,23
54103	ALQUILER DE FINCAS RÚSTICAS	8.000,00	0,00	8.000,00	5.214,12	0,00	0,00	5.214,12	5.214,12	0,00	-2.785,88



ESTADO DE INGRESOS

EJERCICIO 2021

Aplicación Presupuestaria	Descripción	Previsiones Presupuestarias			Derechos Reconocidos (4)	Derechos Anulados (5)	Derechos Cancelados (6)	Derechos Reconocidos Netos (7=4-5-6)	Recaudación Neta (8)	Dchos. Recon. Pdtes. de Cobro a 31 de Dic. (9=7-8)	Exceso/ Defecto Previsión 10=(7-3)
		Iniciales (1)	Modificac. (2)	Definitivos (3=2+1)							
54199	OTRAS RENTAS INMUEBLES	5.000,00	0,00	5.000,00	0,00	0,00	0,00	0,00	0,00	0,00	-5.000,00
	<b>ARTÍCULO 54 RENTAS DE BIENES INMUEBLES</b>	<b>154.000,00</b>	<b>0,00</b>	<b>154.000,00</b>	<b>132.729,89</b>	<b>3.375,00</b>	<b>2.526,00</b>	<b>126.828,89</b>	<b>76.132,29</b>	<b>50.696,60</b>	<b>-27.171,11</b>
55100	DE CAFETERÍAS	20.000,00	0,00	20.000,00	28.453,66	0,00	0,00	28.453,66	28.453,66	0,00	8.453,66
55101	DE SERVICIOS DE REPROGRAFÍA	0,00	0,00	0,00	2.404,04	460,78	0,00	1.943,26	1.943,26	0,00	1.943,26
55102	DE MAQUINARIAS EXPENDEADORAS	0,00	0,00	0,00	2.181,04	0,00	0,00	2.181,04	2.181,04	0,00	2.181,04
55199	DE OTRAS CONCESIONES ADMINISTR	0,00	0,00	0,00	3.040,82	0,00	0,00	3.040,82	3.040,82	0,00	3.040,82
	<b>ARTÍCULO 55 PRODUCTOS DE CONCESIONES Y APROVECHAMIENTOS ESPECIALES</b>	<b>20.000,00</b>	<b>0,00</b>	<b>20.000,00</b>	<b>36.079,56</b>	<b>460,78</b>	<b>0,00</b>	<b>35.618,78</b>	<b>35.618,78</b>	<b>0,00</b>	<b>15.618,78</b>
59100	EXPLOTACIÓN DE PATENTES	70.000,00	16.592,75	86.592,75	115.457,00	0,00	0,00	115.457,00	115.457,00	0,00	28.864,25
59101	GESTION EMPRESAS BASE TECNOLOG	0,00	24.528,66	24.528,66	32.704,89	0,00	0,00	32.704,89	32.704,89	0,00	8.176,23
	<b>ARTÍCULO 59 OTROS INGRESOS PATRIMONIALES</b>	<b>70.000,00</b>	<b>41.121,41</b>	<b>111.121,41</b>	<b>148.161,89</b>	<b>0,00</b>	<b>0,00</b>	<b>148.161,89</b>	<b>148.161,89</b>	<b>0,00</b>	<b>37.040,48</b>
	<b>CAPÍTULO 5. INGRESOS PATRIMONIALES</b>	<b>259.000,00</b>	<b>41.121,41</b>	<b>300.121,41</b>	<b>317.680,65</b>	<b>3.835,78</b>	<b>2.526,00</b>	<b>311.318,87</b>	<b>260.622,27</b>	<b>50.696,60</b>	<b>11.197,46</b>
61400	VENTA ELEMENTOS DE TRANSPORTE	0,00	2.555,15	2.555,15	2.555,15	0,00	0,00	2.555,15	2.555,15	0,00	0,00
	<b>ARTÍCULO 61 DE LAS DEMAS INVERSIONES REALES</b>	<b>0,00</b>	<b>2.555,15</b>	<b>2.555,15</b>	<b>2.555,15</b>	<b>0,00</b>	<b>0,00</b>	<b>2.555,15</b>	<b>2.555,15</b>	<b>0,00</b>	<b>0,00</b>
68000	DE EJERCICIOS CERRADOS	0,00	20.901,24	20.901,24	21.240,94	0,00	0,00	21.240,94	21.240,94	0,00	339,70
68100	DEL PRESUPUESTO CORRIENTE	0,00	836,29	836,29	836,29	0,00	0,00	836,29	836,29	0,00	0,00
	<b>ARTÍCULO 68 REINTEGROS OPERACIONES CAPITAL</b>	<b>0,00</b>	<b>21.737,53</b>	<b>21.737,53</b>	<b>22.077,23</b>	<b>0,00</b>	<b>0,00</b>	<b>22.077,23</b>	<b>22.077,23</b>	<b>0,00</b>	<b>339,70</b>
	<b>CAPÍTULO 6. ENAJENACIÓN INVERSIONES REALES</b>	<b>0,00</b>	<b>24.292,68</b>	<b>24.292,68</b>	<b>24.632,38</b>	<b>0,00</b>	<b>0,00</b>	<b>24.632,38</b>	<b>24.632,38</b>	<b>0,00</b>	<b>339,70</b>
70001	PARA INVERSIONES MATERIALES	1.100.000,00	0,00	1.100.000,00	0,00	0,00	0,00	0,00	0,00	0,00	-1.100.000,00
70002	(SIN DESCRIPCIÓN)	0,00	1.020.718,10	1.020.718,10	1.020.718,10	0,00	0,00	1.020.718,10	1.020.718,10	0,00	0,00
70060	INVESTIGACION:RECURSOS HUMANOS	1.400.000,00	176.438,11	1.576.438,11	1.573.625,21	28.624,67	0,00	1.545.000,54	1.379.693,22	165.307,32	-31.437,57
70061	RECURSOS HUMANOS: RECUPERACIÓN Y RESILENCIA	0,00	1.831.703,00	1.831.703,00	1.831.703,00	0,00	0,00	1.831.703,00	1.831.703,00	0,00	0,00
70100	PARA INVESTIGACIÓN CIENTÍFICA	105.000,00	0,00	105.000,00	38.999,27	0,00	0,00	38.999,27	34.209,76	4.789,51	-66.000,73
	<b>ARTÍCULO 70 DE LA ADMINISTRACIÓN GENERAL DEL ESTADO</b>	<b>2.605.000,00</b>	<b>3.028.859,21</b>	<b>5.633.859,21</b>	<b>4.465.045,58</b>	<b>28.624,67</b>	<b>0,00</b>	<b>4.436.420,91</b>	<b>4.266.324,08</b>	<b>170.096,83</b>	<b>-1.197.438,30</b>
71000	AGENCIA ESTATAL DE INVESTIGACIÓN: INVESTIG.CIENT. PLAN NACIONAL	2.522.000,00	923.011,62	3.445.011,62	3.558.977,81	96.609,93	0,00	3.462.367,88	3.396.353,41	66.014,47	17.356,26
71002	A.E.I. PROYECTOS: RECUPERACIÓN Y RESILENCIA	0,00	1.099.045,14	1.099.045,14	1.245.443,03	0,00	0,00	1.245.443,03	1.245.443,03	0,00	146.397,89
71003	A.E.I. INFRAESTRUCTURA: RECUPERACIÓN Y RESILENCIA	0,00	532.023,13	532.023,13	532.023,13	0,00	0,00	532.023,13	532.023,13	0,00	0,00
71060	AGENCIA ESTATAL DE INVESTIGACIÓN: INV.REC.HUMANOS	2.050.000,00	0,00	2.050.000,00	1.768.591,35	94.198,35	0,00	1.674.393,00	1.135.733,00	538.660,00	-375.607,00
71099	OTROS ORGANISMOS AUTÓNOMOS	0,00	3.700,00	3.700,00	11.770,00	0,00	0,00	11.770,00	11.770,00	0,00	8.070,00
	<b>ARTÍCULO 71 DE ORGANISMOS AUTÓNOMOS</b>	<b>4.572.000,00</b>	<b>2.557.779,89</b>	<b>7.129.779,89</b>	<b>7.116.805,32</b>	<b>190.808,28</b>	<b>0,00</b>	<b>6.925.997,04</b>	<b>6.321.322,57</b>	<b>604.674,47</b>	<b>-203.782,85</b>
74000	DE SOCIEDADES MERCANTILES Y OTROS ENTES PÚBLICOS	15.000,00	0,00	15.000,00	0,00	0,00	0,00	0,00	0,00	0,00	-15.000,00
74500	PARA INVESTIGACIÓN CIENTÍFICA	0,00	4.340,45	4.340,45	4.340,45	0,00	0,00	4.340,45	4.340,45	0,00	0,00
	<b>ARTÍCULO 74 DE EMPRESAS PÚBLICAS Y OTROS ENTES PÚBLICOS</b>	<b>15.000,00</b>	<b>4.340,45</b>	<b>19.340,45</b>	<b>4.340,45</b>	<b>0,00</b>	<b>0,00</b>	<b>4.340,45</b>	<b>4.340,45</b>	<b>0,00</b>	<b>-15.000,00</b>
75000	PARA INVESTIGACIÓN CIENTÍFICA	1.295.000,00	806.217,18	2.101.217,18	2.117.511,05	0,00	0,00	2.117.511,05	0,00	2.117.511,05	16.293,87



ESTADO DE INGRESOS

EJERCICIO 2021

Aplicación Presupuestaria	Descripción	Previsiones Presupuestarias			Derechos Reconocidos (4)	Derechos Anulados (5)	Derechos Cancelados (6)	Derechos Reconocidos Netos (7=4-5-6)	Recaudación Neta (8)	Dchos. Recon. Pdtes. de Cobro a 31 de Dic. (9=7-8)	Exceso/ Defecto Previsión 10=(7-3)
		Iniciales (1)	Modificac. (2)	Definitivos (3=2+1)							
75002	FINANCIACIÓN BÁSICA DE INVERSIONES	2.299.605,00	0,00	2.299.605,00	1.342.010,19	0,00	0,00	1.342.010,19	1.342.010,19	0,00	-957.594,81
75003	FINANCIACIÓN BÁSICA DE INVESTIGACIÓN	3.512.753,00	0,00	3.512.753,00	3.512.753,06	0,00	0,00	3.512.753,06	3.512.753,06	0,00	0,06
75004	CONTRATACIÓN DE JÓVENES INVESTIGADORES	2.254.000,00	0,00	2.254.000,00	0,00	37.185,80	0,00	-37.185,80	-37.185,80	0,00	-2.291.185,80
75005	PARA INVERSIONES. PAIDI	0,00	434.555,30	434.555,30	434.555,30	0,00	0,00	434.555,30	0,00	434.555,30	0,00
75099	OTROS. PIF-PDI	1.000.000,00	396.478,00	1.396.478,00	1.396.478,00	0,00	0,00	1.396.478,00	272.000,00	1.124.478,00	0,00
75104	DE FOMENTO,INFRAEST. Y ORD.TER	160.000,00	0,00	160.000,00	146.827,25	0,00	0,00	146.827,25	146.827,25	0,00	-13.172,75
75106	DE AGRICULT.,GANADER.,PESCA Y	200.000,00	311.404,23	511.404,23	483.404,23	0,00	0,00	483.404,23	163.338,16	320.066,07	-28.000,00
75108	DE SALUD Y FAMILIAS	0,00	500,00	500,00	500,00	0,00	0,00	500,00	500,00	0,00	0,00
75109	DE CULTURA Y PATRIMONIO HISTÓ	0,00	47.826,09	47.826,09	55.000,00	7.499,68	0,00	47.500,32	20.000,32	27.500,00	-325,77
	<b>ARTÍCULO 75 DE COMUNIDADES AUTÓNOMAS</b>	<b>10.721.358,00</b>	<b>1.996.980,80</b>	<b>12.718.338,80</b>	<b>9.489.039,08</b>	<b>44.685,48</b>	<b>0,00</b>	<b>9.444.353,60</b>	<b>5.420.243,18</b>	<b>4.024.110,42</b>	<b>-3.273.985,20</b>
76000	PARA INVESTIGACIÓN CIENTÍFICA	0,00	57.485,00	57.485,00	79.191,50	1.242,80	0,00	77.948,70	74.323,70	3.625,00	20.463,70
76100	PARA INVESTIGACIÓN CIENTÍFICA	0,00	36.840,10	36.840,10	43.341,29	0,00	0,00	43.341,29	43.341,29	0,00	6.501,19
	<b>ARTÍCULO 76 DE CORPORACIONES LOCALES</b>	<b>0,00</b>	<b>94.325,10</b>	<b>94.325,10</b>	<b>122.532,79</b>	<b>1.242,80</b>	<b>0,00</b>	<b>121.289,99</b>	<b>117.664,99</b>	<b>3.625,00</b>	<b>26.964,89</b>
77099	OTRAS	100.000,00	0,00	100.000,00	0,00	0,00	0,00	0,00	0,00	0,00	-100.000,00
77900	PARA INVESTIGACIÓN CIENTÍFICA	0,00	5.500,00	5.500,00	5.500,00	0,00	0,00	5.500,00	5.500,00	0,00	0,00
	<b>ARTÍCULO 77 DE EMPRESAS PRIVADAS</b>	<b>100.000,00</b>	<b>5.500,00</b>	<b>105.500,00</b>	<b>5.500,00</b>	<b>0,00</b>	<b>0,00</b>	<b>5.500,00</b>	<b>5.500,00</b>	<b>0,00</b>	<b>-100.000,00</b>
78100	DE FUNDACIONES ESTATALES	130.000,00	0,00	130.000,00	0,00	0,00	0,00	0,00	0,00	0,00	-130.000,00
78199	OTRAS INST SIN FINES DE LUCRO	130.000,00	43.000,00	173.000,00	143.200,00	0,00	0,00	143.200,00	143.200,00	0,00	-29.800,00
	<b>ARTÍCULO 78 DE FAMILIAS E INSTITUCIONES SIN FINES DE LUCRO</b>	<b>260.000,00</b>	<b>43.000,00</b>	<b>303.000,00</b>	<b>143.200,00</b>	<b>0,00</b>	<b>0,00</b>	<b>143.200,00</b>	<b>143.200,00</b>	<b>0,00</b>	<b>-159.800,00</b>
79000	FEADER PARA GRUPOS OPERATIVOS. GOP	450.000,00	0,00	450.000,00	94.160,71	4.587,87	0,00	89.572,84	75.002,68	14.570,16	-360.427,16
79500	PARA INVESTIGACIÓN CIENTÍFICA	3.600.000,00	0,00	3.600.000,00	2.763.028,96	240.911,41	0,00	2.522.117,55	1.773.624,15	748.493,40	-1.077.882,45
79600	PARA INVESTIGACIÓN CIENTÍFICA	100.000,00	0,00	100.000,00	47.626,80	0,00	0,00	47.626,80	47.626,80	0,00	-52.373,20
	<b>ARTÍCULO 79 DEL EXTERIOR</b>	<b>4.150.000,00</b>	<b>0,00</b>	<b>4.150.000,00</b>	<b>2.904.816,47</b>	<b>245.499,28</b>	<b>0,00</b>	<b>2.659.317,19</b>	<b>1.896.253,63</b>	<b>763.063,56</b>	<b>-1.490.682,81</b>
	<b>CAPÍTULO 7. TRANSFERENCIAS DE CAPITAL</b>	<b>22.423.358,00</b>	<b>7.730.785,45</b>	<b>30.154.143,45</b>	<b>24.251.279,69</b>	<b>510.860,51</b>	<b>0,00</b>	<b>23.740.419,18</b>	<b>18.174.848,90</b>	<b>5.565.570,28</b>	<b>-6.413.724,27</b>
82000	AL P.D.I.	0,00	0,00	0,00	11.367,23	0,00	0,00	11.367,23	11.367,23	0,00	11.367,23
82001	AL P.A.S.	0,00	0,00	0,00	6.012,98	0,00	0,00	6.012,98	6.012,98	0,00	6.012,98
82100	AL P.D.I.	0,00	45.757,91	45.757,91	45.958,25	0,00	0,00	45.958,25	45.958,25	0,00	200,34
82101	AL P.A.S.	0,00	25.630,29	25.630,29	33.280,96	0,00	0,00	33.280,96	33.280,96	0,00	7.650,67
	<b>ARTÍCULO 82 REINTEGRO PRÉSTAMOS CONCEDIDOS</b>	<b>0,00</b>	<b>71.388,20</b>	<b>71.388,20</b>	<b>96.619,42</b>	<b>0,00</b>	<b>0,00</b>	<b>96.619,42</b>	<b>96.619,42</b>	<b>0,00</b>	<b>25.231,22</b>
87000	REMANENTE DE TESORERÍA	0,00	64.236.695,87	64.236.695,87	0,00	0,00	0,00	0,00	0,00	0,00	-64.236.695,87
	<b>ARTÍCULO 87 REMANENTE DE TESORERÍA</b>	<b>0,00</b>	<b>64.236.695,87</b>	<b>64.236.695,87</b>	<b>0,00</b>	<b>0,00</b>	<b>0,00</b>	<b>0,00</b>	<b>0,00</b>	<b>0,00</b>	<b>-64.236.695,87</b>
	<b>CAPÍTULO 8. ACTIVOS FINANCIEROS</b>	<b>0,00</b>	<b>64.308.084,07</b>	<b>64.308.084,07</b>	<b>96.619,42</b>	<b>0,00</b>	<b>0,00</b>	<b>96.619,42</b>	<b>96.619,42</b>	<b>0,00</b>	<b>-64.211.464,65</b>
92101	A LARGO PLAZO ENTES SECTOR PÚBLICO	400.000,00	0,00	400.000,00	41.994,40	28.549,66	0,00	13.444,74	13.444,74	0,00	-386.555,26
	<b>ARTÍCULO 92 PRÉSTAMOS RECIBIDOS</b>	<b>400.000,00</b>	<b>0,00</b>	<b>400.000,00</b>	<b>41.994,40</b>	<b>28.549,66</b>	<b>0,00</b>	<b>13.444,74</b>	<b>13.444,74</b>	<b>0,00</b>	<b>-386.555,26</b>
	<b>CAPÍTULO 9. PASIVOS FINANCIEROS</b>	<b>400.000,00</b>	<b>0,00</b>	<b>400.000,00</b>	<b>41.994,40</b>	<b>28.549,66</b>	<b>0,00</b>	<b>13.444,74</b>	<b>13.444,74</b>	<b>0,00</b>	<b>-386.555,26</b>
	<b>TOTAL</b>	<b>170.543.022,00</b>	<b>73.550.008,56</b>	<b>244.093.030,56</b>	<b>169.931.977,20</b>	<b>1.089.736,06</b>	<b>29.543,81</b>	<b>168.812.697,33</b>	<b>154.586.425,34</b>	<b>14.226.271,99</b>	<b>-75.280.333,23</b>



## RESULTADO PRESUPUESTARIO

## EJERCICIO 2021

CONCEPTOS	DERECHOS RECONOCIDOS NETOS	OBLIGACIONES RECONOCIDAS NETAS	AJUSTES	RESULTADO PRESUPUESTARIO
A. Operaciones corrientes	144.937.582	136.440.203		8.497.378
B. Operaciones de capital	23.765.052	34.412.529		-10.647.477
C. Operaciones comerciales	0	0		0
1. Totales operaciones no financieras (a+b+c)	168.702.633	170.852.732		-2.150.099
D. Activos financieros	96.619	112.066		-15.447
E. Pasivos financieros	13.445	620.680		-607.235
2. Total operaciones financieras (d+e)	110.064	732.746		-622.682
<b>I. RESULTADO PRESUPUESTARIO DEL EJERCICIO (I=1+2)</b>	<b>168.812.697</b>	<b>171.585.478</b>		<b>-2.772.781</b>
<b>AJUSTES:</b>				
3. Creditos gastados financiados con remanentes de tesoreria no afectados			0	
4. Desviaciones de financiación negativas en el ejercicio			27.108.767	
5. Desviaciones de financiación positivas en el ejercicio			21.392.847	
<b>II. TOTALES AJUSTES (II=3+4-5)</b>			<b>5.715.920</b>	
<b>RESULTADO PRESUPUESTARIO AJUSTADO (I+II)</b>				<b>2.943.139</b>



## **7. REMANENTE DE TESORERÍA**



## REMANENTE DE TESORERÍA

## EJERCICIO 2021

CONCEPTOS	IMPORTES	
<b>1. (+) Derechos pendientes de cobro</b>		<b>20.546.666</b>
▪ (+) del Presupuesto corriente	14.226.272	
▪ (+) de Presupuestos cerrados	2.869.841	
▪ (+) de operaciones no presupuestarias	3.450.553	
▪ (-) cobros realizados pendientes de aplicación definitiva		
<b>2. (-) Obligaciones pendientes de pago</b>		<b>15.378.692</b>
▪ (+) del Presupuesto corriente	10.165.013	
▪ (+) de Presupuestos cerrados	0	
▪ (+) de operaciones no presupuestarias	5.213.679	
▪ (-) pagos realizados pendientes de aplicación definitiva		
<b>3. (+) Fondos líquidos</b>		<b>64.361.663</b>
<b>I Remanente de Tesorería afectado</b>		<b>58.244.042</b>
<b>II Remanente de Tesorería no afectado</b>		<b>11.285.595</b>
<b>Remanente de Tesorería total (1-2+3) = (I+II)</b>		<b>69.529.637,61</b>



## **8. INDICADORES FINANCIEROS Y PATRIMONIALES**





## INDICADORES FINANCIEROS

## 1. ÍNDICES DE LIQUIDEZ

<b>a) LIQUIDEZ INMEDIATA</b>	Fondos líquidos	64.362.388,60	<b>380,55%</b>
	Pasivo corriente	16.912.938,49	

Refleja el porcentaje de deudas presupuestarias y no presupuestarias que pueden atenderse con la liquidez inmediatamente disponible.

<b>b) LIQUIDEZ A CORTO PLAZO</b>	Fondos líquidos + Derechos pendientes de cobro	85.812.997,31	<b>507,38%</b>
	Pasivo corriente	16.912.938,49	

Refleja la capacidad que tiene la entidad para atender a corto plazo sus obligaciones pendientes de pago.

<b>c) LIQUIDEZ GENERAL</b>	Activo corriente	85.812.997,31	<b>507,38%</b>
	Pasivo corriente	16.912.938,49	

Refleja en qué medida todos los elementos patrimoniales que componen el activo corriente cubren el pasivo corriente.

<b>d) GRADO DE SOLVENCIA</b>	Activo total	324.046.237,35	<b>1.358,85%</b>
	Pasivo total	23.847.022,03	

Mide la capacidad para hacer frente a las obligaciones de pago

## 2. ÍNDICES DE ENDEUDAMIENTO

<b>a) ENDEUDAMIENTO</b>	Pasivo corriente + Pasivo no corriente	23.847.022,03	<b>7,36%</b>
	Pasivo corriente + Pasivo no corriente + Patrimonio Neto	324.046.237,35	

Mide el nivel de endeudamiento de la universidad

<b>b) AUTONOMÍA O INDEPENDENCIA FINANCIERA</b>	Patrimonio neto	300.199.215,32	<b>92,64%</b>
	Pasivo total+Patrimonio neto	324.046.237,35	

Mide la capacidad de la universidad para financiarse

**c) ENDEUDAMIENTO  
A LARGO PLAZO**

Pasivo no corriente	6.934.083,54	<b>29,08%</b>
<u>Pasivo total</u>	<u>23.847.022,03</u>	

Mide la relación existente entre las deudas que la universidad mantiene a largo plazo respecto a las deudas totales

**d) ENDEUDAMIENTO  
A CORTO PLAZO**

Pasivo corriente	16.912.938,49	<b>70,92%</b>
<u>Pasivo total</u>	<u>23.847.022,03</u>	

Mide la relación existente entre las deudas que la universidad mantiene a corto plazo respecto a las deudas totales

**e) COSTE  
FINANCIACIÓN  
AJENA**

Gastos financieros	-53.243,19	<b>-0,22%</b>
<u>Pasivo total</u>	<u>23.847.022,03</u>	

Mide el coste de la financiación ajena

**3. ÍNDICES DE INVERSIÓN****a) PORCENTAJE DE  
ACTIVO NO  
CORRIENTE**

Activo no corriente	238.233.240,04	<b>73,52%</b>
<u>Activo total</u>	<u>324.046.237,35</u>	

Mide el volumen de los elementos cuya realización es superior a un año respecto del Activo total

**b) PORCENTAJE DE  
ACTIVO CORRIENTE**

Activo corriente	85.812.997,31	<b>26,48%</b>
<u>Activo total</u>	<u>324.046.237,35</u>	

Mide el volumen de los elementos que se realizarán antes de un año respecto del Activo total

**RATIOS DE LA CUENTA DEL RESULTADO ECONÓMICO PATRIMONIAL****1) Estructura de ingresos**

Ingresos Tributarios	1.578.220,45	
<u>Ingresos de gestión ordinaria</u>	<u>167.763.259,72</u>	<b>0,94%</b>
Transferencias y subvenciones recibidas	143.231.171,97	
<u>Ingresos de gestión ordinaria</u>	<u>167.763.259,72</u>	<b>85,38%</b>



Ventas netas y prestaciones de servicios	22.678.876,52	<b>13,52%</b>
Ingresos de gestión ordinaria	167.763.259,72	
Resto de ingresos de gestión ordinaria	274.990,78	<b>0,16%</b>
Ingresos de gestión ordinaria	167.763.259,72	

## 2) Estructura de gastos

Gastos de personal	121.829.369,02	<b>71,04%</b>
Gastos de gestión ordinaria	171.503.960,02	
Transferencias y subvenciones concedidas	6.978.088,44	<b>4,07%</b>
Gastos de gestión ordinaria	171.503.960,02	
Amortización del inmovilizado	10.168.183,46	<b>5,93%</b>
Gastos de gestión ordinaria	171.503.960,02	
Resto de gastos de gestión ordinaria	32.528.319,10	<b>18,97%</b>
Gastos de gestión ordinaria	171.503.960,02	

## 3) Cobertura de gastos corrientes

Gastos de gestión ordinaria	171.503.960,02	<b>102,23%</b>
Ingresos de gestión ordinaria	167.763.259,72	

Pone de manifiesto la relación existente entre los gastos de gestión ordinaria con los ingresos de la misma naturaleza.