

www.uco.es

2022

INFORME CUENTAS ANUALES



UNIVERSIDAD DE CÓRDOBA





ÍNDICE

1. PRESENTACIÓN.....	2
2. BALANCE.....	4
3. CUENTA DE RESULTADO ECONÓMICO – PATRIMONIAL.....	10
4. ESTADO DE CAMBIOS EN EL PATRIMONIO NETO	14
5. ESTADO DE FLUJOS DE EFECTIVO.....	16
6. ESTADO DE LIQUIDACIÓN DEL PRESUPUESTO	18
6.1. Liquidación del Presupuesto de Gastos.....	19
6.2 Liquidación del Presupuesto de Ingresos	31
6.3. Resultado presupuestario.....	36
7. REMANENTE DE TESORERÍA.....	37
8. INDICADORES FINANCIEROS Y PATRIMONIALES.....	39



1. PRESENTACIÓN



En el ámbito del eje estratégico contemplado en el Plan de Transformación digital de la Universidad de Córdoba, implicó para el ejercicio 2021 la implantación de un nuevo sistema informático de gestión económica (UNIVERSITAS_XXI_ECONÓMICO), que ha sustituido a nuestro anterior sistema de desarrollo propio (SIGE). La adaptación al nuevo sistema y el cierre completo del ciclo presupuestario ha supuesto un gran esfuerzo y ha tenido especial incidencia en la preparación de estas Cuentas Anuales.

La principal labor que se ha tenido que llevar a cabo ha sido la parametrización y actualización del inmovilizado para obtener unos datos coherentes de traspaso desde el anterior sistema contable propio al nuevo entorno para poder obtener un asiento inicial de apertura de la contabilidad financiera en el ejercicio de 2021.

Este asiento de apertura de 2021 no se pudo obtener hasta el primer trimestre de 2023 y a partir de ahí se estuvo trabajando en obtener la cuenta financiera de 2022, la cual no se pudo presentar en tiempo y forma para que sean auditadas y la opinión de la auditoría externa se tuvo que limitar a emitir opinión sobre los estados contables presupuestarios, remanente de tesorería y resultado del ejercicio, junto con las notas explicativas referidas a los mismos. Estas cuentas fueron remitidas a la empresa auditora para su revisión en el último trimestre de 2023, con el objeto que nos formularan y aportaran las consideraciones que estimaran oportunas, las cuales se recogen en los datos que se informan.

Por ello, este informe incluye las Cuentas Anuales del ejercicio 2022 de la Universidad de Córdoba de acuerdo con el Plan General de Contabilidad Pública. Dentro de éstas podemos encontrar, a 31 de diciembre de 2022, el Balance, la Cuenta del Resultado Económico-Patrimonial, el Estado de Cambios en el Patrimonio Neto, el Estado de Flujos de Efectivos, el Estado de Liquidación del Presupuesto, el cual está desglosado en el Estado de Gastos e Ingresos. Además de los anteriores, también se hace referencia al Remanente de Tesorería.



A través de las Cuentas anuales adjuntas, se pretende expresar, en todos los aspectos significativos, la imagen fiel del patrimonio y de la situación financiera de la Universidad de Córdoba a 31 de diciembre de 2022, así como de sus resultados, de sus flujos de efectivo y del estado de liquidación del presupuesto, de conformidad con el marco normativo de información financiera que resulta de aplicación y, en particular, con los principios y criterios contables y presupuestarios contenidos en el mismo.



2. BALANCE



BALANCE
EJERCICIO 2022

Nº CUENTAS	ACTIVO	NOTAS EN MEMORIA	EJ. 2022	EJ. 2021	Nº CUENTAS	PASIVO	NOTAS EN MEMORIA	EJ. 2022	EJ. 2021
	A) Activo no corriente		233.125.011,91	238.233.240,04		A) Patrimonio neto		300.216.920,69	300.199.215,32
	I. Inmovilizado intangible		38.537,86	561,91	100	I. Patrimonio aportado		295.464.309,98	295.464.309,98
206, (2806), (2906)	3. Aplicaciones informáticas		38.537,86	561,91		II. Patrimonio generado		4.752.610,71	4.734.905,34
	II. Inmovilizado material		229.218.235,57	233.476.400,90	11	1. Reservas		44.029,15	0
210, (2810), (2910), (2990)	1. Terrenos		116.397.644,83	116.395.639,24	120	2. Resultados de ejercicio anteriores		4.734.918,80	0
211, (2811), (2911), (2991)	2. Construcciones		90.869.229,65	94.678.467,99	129	3. Resultados de ejercicio		-26.337,24	4.734.905,34
213, (2813), (2913), (2993)	4. Bienes del patrimonio histórico		7.721,92	7.061,92		B) Pasivo no corriente		7.930.521,40	6.934.083,54
214, 215, 216, 217, 218, 219, (2814), (2815), (2816), (2817), (2818), (2819), (2914), (2915), (2916), (2917), (2918), (2919), (2999)	5. Otro inmovilizado material		21.943.639,17	22.395.231,75		II. Deudas a largo plazo		7.930.521,40	6.934.083,54
	IV. Inversiones financieras a largo plazo en entidades del grupo, multigrupo y asociadas		2.923.303,37	3.906.565,00	170, 177	2. Deudas con entidades de crédito		334.102,38	478.281,30
2401, 2402, 2403, (248), (2931)	2. Inversiones financieras en patrimonio de sociedades mercantiles		2.923.303,37	3.906.565,00	171, 172, 173, 174, 178, 180, 185	4. Otras deudas		7.596.419,02	6.455.802,24
	V. Inversiones financieras a largo plazo		944.935,11	849.712,23		C) Pasivo corriente		15.246.545,63	16.912.938,49
250, (259), (296)	1. Inversiones financieras en patrimonio		445.999,38	515.434,60		II. Deudas a corto plazo		4.406.802,97	5.392.214,59
251, 252, 254, 256, 257, (297), (298)	2. Créditos y valores representativos de deuda		336.545,68	201.621,57	520, 527	2. Deuda con entidades de crédito		144.178,92	139.516,48
258, 26	4. Otras inversiones financieras		162.390,05	132.656,06	4003, 4013, 521, 522, 523, 524, 528, 560, 561	4. Otras deudas		4.262.624,05	5.252.698,11
	B) Activo corriente		90.268.975,81	85.812.997,31		IV. Acreedores y otras cuentas a pagar		10.839.742,66	11.520.723,90
	III. Deudores y otras cuentas a cobrar		22.892.122,73	21.450.608,71	4000, 4010, 405, 406	1. Acreedores por operaciones de gestión		4.797.208,54	5.648.744,96
4300, 4310, 435, 436, 4430, (4900)	1. Deudores por operaciones de gestión		19.714.974,42	17.104.113,27	4001, 4011, 41, 550, 554, 5586, 559	2. Otras cuentas a pagar		2.501.940,57	2.647.458,23
4301, 4311, 440, 441, 442, 4431, 445, 446, 447, 449, (4901), 550, 555, 5580, 5581, 5584, 5585	2. Otras cuentas a cobrar		415.954,35	1.377.576,60	47	3. Administraciones públicas		3.540.593,55	3.224.520,71
47	3. Administraciones públicas		2.761.193,96	2.968.918,84					
	VII. Efectivo y otros activos líquidos equivalentes		67.376.853,08	64.362.388,60					
556, 570, 571, 572, 573, 575, 576	2. Tesorería		67.376.853,08	64.362.388,60					
	TOTAL GENERAL (A+B)...		323.393.987,72	324.046.237,35		TOTAL GENERAL (A+B+C)...		323.393.987,72	324.046.237,35



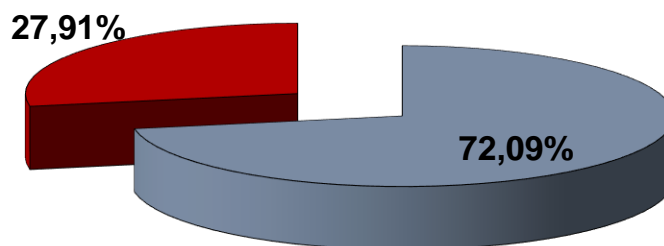
El balance es un estado de fondos que refleja la situación del patrimonio de la Universidad, referida a un momento concreto, en este caso al 31 de diciembre de 2022.

Se estructura a través masas, activo y pasivo, que agrupan elementos patrimoniales homogéneos:

- **Activo:** constituido por los bienes, derechos y otros recursos controlados económicamente por la Universidad, resultantes de sucesos pasados, de los que es probable que la entidad obtenga en el futuro rendimientos económicos o un potencial de servicio.
- **Pasivo:** integrado por las deudas exigibles a largo y corto plazo por terceros y los fondos propios de la Universidad.

El activo se ordena atendiendo a su grado de liquidez, distinguiéndose dos partidas fundamentales: el activo no corriente y el activo corriente. El peso de cada una de las dos grandes secciones que componen el Activo de la Universidad al cierre del ejercicio 2022 es el siguiente:

ACTIVO TOTAL A 31/12/2022

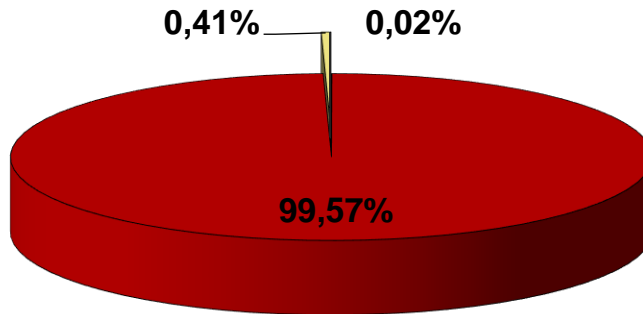


■ A) Activo no corriente ■ B) Activo corriente

El activo no corriente, en sentido genérico, puede definirse como el conjunto de elementos patrimoniales reflejados en el activo con carácter permanente, y que no están destinados a la venta. Al cierre del ejercicio 2022, el activo no corriente representa el 72,09% del activo total y está constituido casi íntegramente por inmovilizado, que supone el 99%.



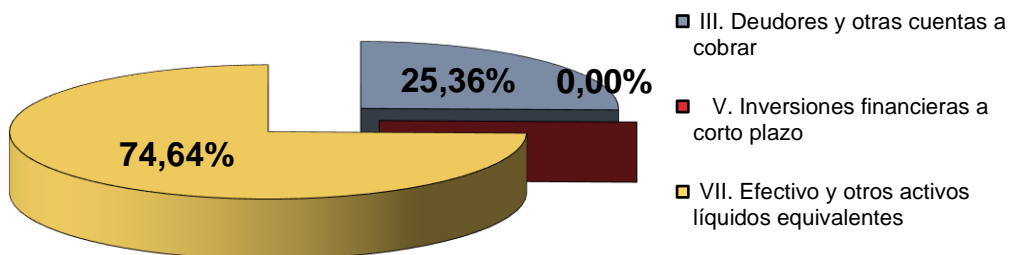
ACTIVO NO CORRIENTE A 31/12/2022



- I. Inmovilizado intangible
- II. Inmovilizado material
- V. Inversiones financieras a largo plazo

El activo corriente constituye el 27,91% del activo, y se caracteriza porque sus elementos no tienen vocación de permanencia, siendo su vida normal inferior al año. La participación de cada una de las partidas que componen el activo corriente al cierre del ejercicio 2022 es la siguiente:

ACTIVO CORRIENTE A 31/12/2022

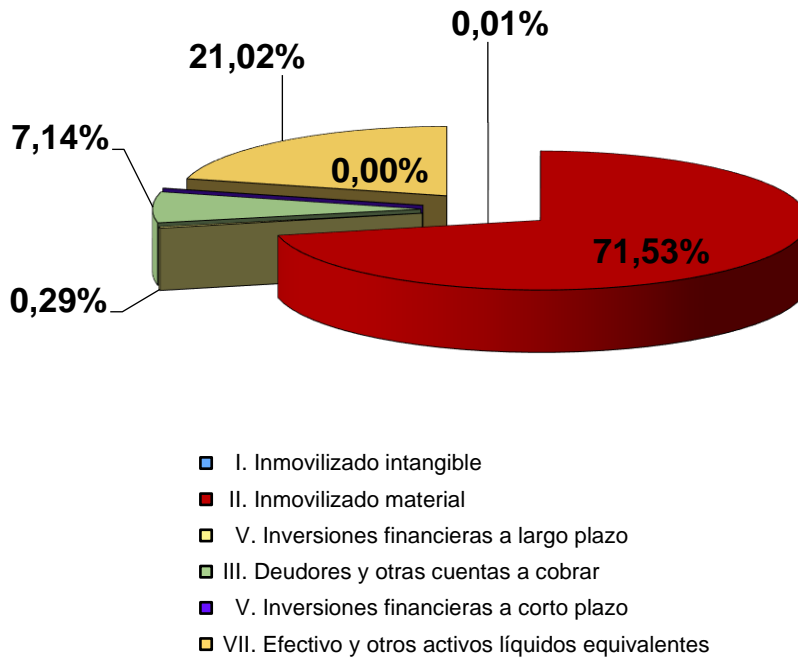


Como se puede observar en el gráfico anterior, el 25,36% corresponde a los deudores y otras cuentas a cobrar y el 74,64% al efectivo y otros activos líquidos equivalentes.

En resumen, la composición total por partidas del activo es la siguiente:

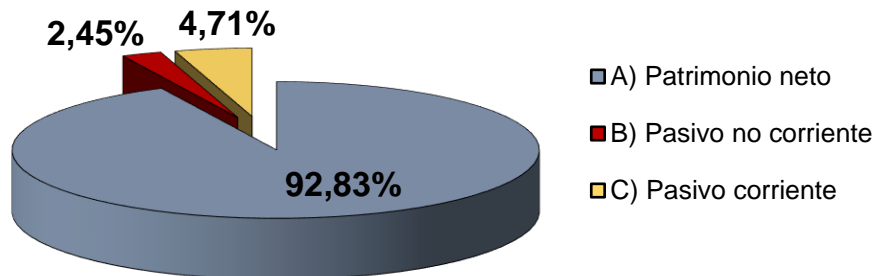


COMPOSICIÓN DEL ACTIVO TOTAL A 31/12/2022



El pasivo se ordena atendiendo a su grado de exigibilidad, distinguiéndose entre pasivo corriente y no corriente y patrimonio neto. La Universidad de Córdoba, al cierre del ejercicio 2022, cuenta con el 92,83% de patrimonio neto, el 2,45% de pasivo no corriente y el 4,71% de pasivo corriente:

COMPOSICIÓN DEL PASIVO A 31/12/2022



El patrimonio neto constituye la parte residual de los activos de la entidad, una vez deducidos todos sus pasivos. Incluyen las aportaciones realizadas, ya sea en el momento de su constitución o en otros posteriores, por la entidad o entidades propietarias, que no tenga la consideración de pasivos, así como los resultados acumulados u otras variaciones que le afecten.



Los pasivos corrientes y no corrientes son obligaciones actuales surgidas como consecuencia de sucesos pasados, cuya extinción es probable que dé lugar a una disminución de recursos que incorporen rendimientos económicos o un potencial de servicio. A estos efectos, se entienden incluidas las provisiones.

De los datos del balance, se desprende que el fondo de maniobra (activo corriente menos pasivo corriente) de la Universidad de Córdoba a 31 de diciembre de 2022 asciende a 75.022.430,18 €.



3. CUENTA DEL RESULTADO ECONÓMICO PATRIMONIAL



CUENTA DEL RESULTADO ECONÓMICO PATRIMONIAL

EJERCICIO 2022

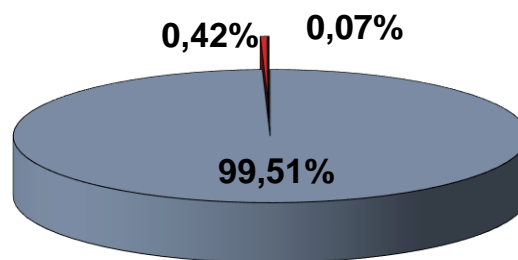
Nº CTAS		NOTAS EN MEMORIA	EJ. 2022	EJ. 2021
	1. Ingresos tributarios y cotizaciones sociales		1.682.667,40	1.578.220,45
740, 742	b) Tasas		1.682.667,40	1.578.220,45
	2. Transferencias y subvenciones recibidas		163.837.956,61	143.231.171,97
	a) Del ejercicio		163.837.956,61	143.231.171,97
751	a.1) subvenciones recibidas para financiar gastos del ejercicio		41.018.105,27	23.725.664,28
750	a.2) transferencias		122.819.851,34	119.505.507,69
	3. Ventas netas y prestaciones de servicios		22.397.988,99	22.678.876,52
741, 705	b) Prestación de servicios		22.397.988,99	22.678.876,52
776, 777	6. Otros ingresos de gestión ordinaria		541.183,87	274.990,78
	A) TOTAL INGRESOS DE GESTIÓN ORDINARIA (1+2+3+4+5+6+7)		188.459.796,87	167.763.259,72
	8. Gastos de personal		-131.263.276,94	-121.829.369,02
(640), (641)	a) Sueldos, salarios y asimilados		-113.184.830,83	-105.471.461,22
(642), (643), (644), (645)	b) Cargas sociales		-18.078.446,11	-16.357.907,80
(65)	9. Transferencias y subvenciones concedidas.		-6.952.638,10	-6.978.088,44
	11. Otros gastos de gestión ordinaria		-39.444.418,91	-32.528.319,10
(62)	a) Suministros y servicios exteriores		-39.400.592,06	-32.459.037,10
(63)	b) Tributos		-43.826,85	-69.282,00
(68)	12. Amortización del inmovilizado		-10.658.749,69	-10.168.183,46
	B) TOTAL GASTOS DE GESTIÓN ORDINARIA (8+9+10+11+12)		-188.319.083,64	-171.503.960,02
	I Resultado (Ahorro o desahorro) de la gestión ordinaria (A+B)		140.713,23	-3.740.700,30
	13. Deterioro de valor y resultados por enajenación del inmovilizado no financiero y activos en estado de venta		797.033,54	764.617,57
770, 771, 772, 774, (670), (671), (672), (674)	b) Bajas y enajenaciones		797.033,54	764.617,57
	14. Otras partidas no ordinarias		184.178,15	162.781,18
773, 778	a) Ingresos		184.178,15	162.781,18
	II Resultado de las operaciones no financieras (I+13+14)		1.121.924,92	-2.813.301,55
	15. Ingresos financieros		123.629,91	709,31
	a) De participaciones en instrumentos de patrimonio		121.460,69	0
760	a.2) En otras entidades		121.460,69	0
	b) De valores negociables y de créditos del activo inmovilizado.		2.169,22	709,31
761, 762, 769, 76454, (66454)	b.2) Otros		2.169,22	709,31
	16. Gastos financieros		-216.657,22	-53.243,19
(660), (661), (662), (669), 76451, (66451)	b) Otros		-216.657,22	-53.243,19
	20. Deterioro de valor, bajas y enajenaciones de activos y pasivos financieros		-1.055.234,85	0
7960, 7961, 7965, 766, (6960), (6961), (6965), (666), 7970, (6970), (6670)	a) De entidades del grupo, multigrupo y asociadas		-983.261,63	0
765, 7966, 7971, (665), (6671), (6962), (6966), (6971)	b) Otros		-71.973,22	0
	III Resultado de las operaciones financieras (15+16+17+18+19+20)		-1.148.262,16	-52.533,88
	IV Resultado (Ahorro o desahorro) neto del ejercicio (II+III)		-26.337,24	-2.865.835,43
	± Ajustes en la cuenta del resultado del ejercicio anterior		0	0
	Resultado del Ejercicio anterior ajustado		-26.337,24	-2.865.835,43



La Universidad de Córdoba en el transcurso del año 2022 ha obtenido un total de ingresos de 188.459.796,87 euros frente a 188.319.083,64 euros de gastos. La diferencia entre ambos flujos económicos supone un ahorro de 140.713,23 euros.

Un análisis de la participación de las distintas partidas de ingresos en la cuenta del resultado económico-patrimonial revela que el 99,51% del total son ingresos de gestión ordinaria, el 0,42% a otros ingresos no ordinarios y el 0,07% a ingresos financieros.

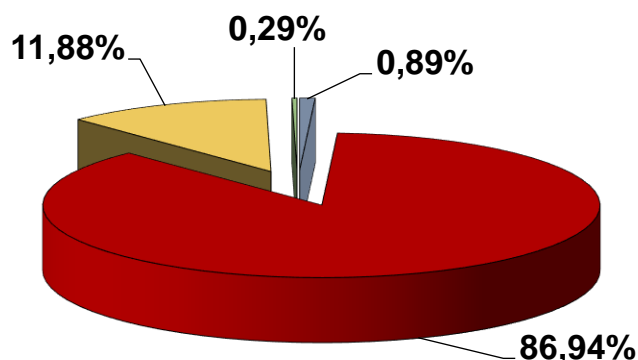
COMPOSICIÓN INGRESOS A 31/12/2022



■ Ingresos ordinarios ■ Otros ingresos no ordinarios ■ Ingresos financieros

Las transferencias y subvenciones recibidas alcanzan el 86,94% del total de los ingresos de gestión ordinaria, seguidas por las ventas y prestaciones de servicios, que suponen el 11,88% de los ingresos.

COMPOSICIÓN INGRESOS ORDINARIOS A 31/12/2022

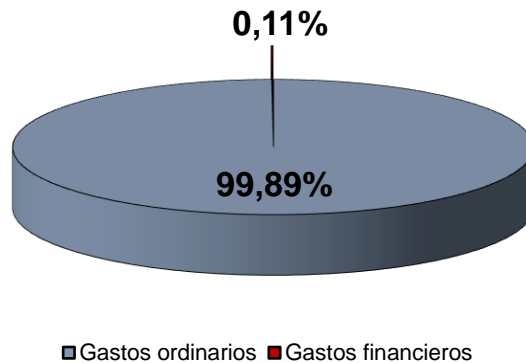


■ 1. Ingresos tributarios y cotizaciones sociales
■ 2. Transferencias y subvenciones recibidas
■ 3. Ventas netas y prestaciones de servicios
■ 6. Otros ingresos de gestión ordinaria



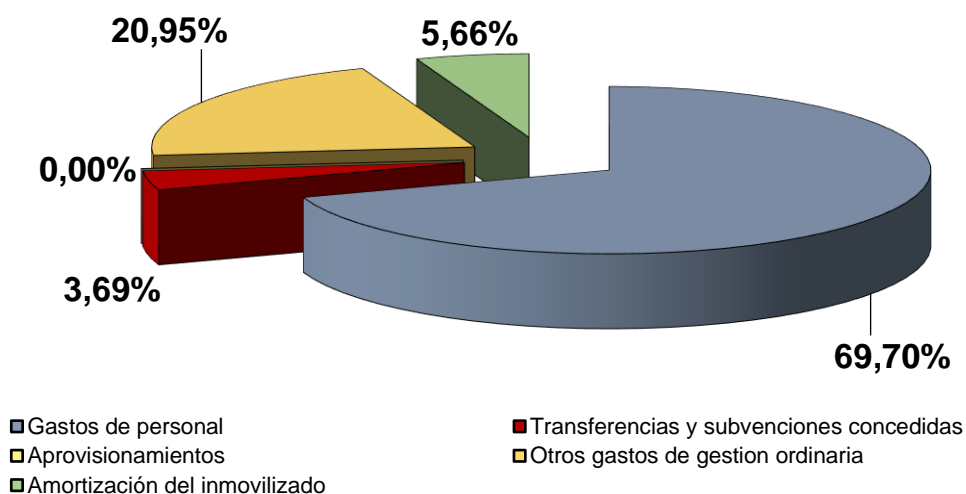
En relación con los gastos reflejados en la cuenta del resultado económico-patrimonial revela que el 99,89% del total son gastos de gestión ordinaria, y el 0,11% restante a gastos financieros.

COMPOSICIÓN GASTOS A 31/12/2022



Dentro de los gastos de gestión ordinaria, que suponen el 99,89% del total de gastos del ejercicio, la partida principal es la de gastos de personal con el 69,70% del total, seguida de otros gastos de gestión (20,95%), donde los suministros y servicios exteriores constituyen casi la totalidad de los mismos. Las otras dos partidas que componen los gastos de gestión ordinaria son las transferencias y subvenciones concedidas y la amortización del inmovilizado, con el 3,69% y el 5,66%, respectivamente.

COMPOSICIÓN GASTOS ORDINARIOS A 31/12/2022





4. ESTADO TOTAL DE CAMBIOS EN EL PATRIMONIO NETO



ESTADO TOTAL DE CAMBIOS EN EL PATRIMONIO NETO

EJERCICIO 2022

	NOTAS EN MEMORIA	I.Patrimonio aportado	II. Patrimonio generado	III.Ajustes por cambio de valor	IV. Otros incrementos patrimoniales	TOTAL
A. PATRIMONIO NETO AL FINAL DEL EJERCICIO N-1		295.464.309,98	4.734.905,34	0,00	0,00	300.199.215,32
B. AJUSTES POR CAMBIOS DE CRITERIOS CONTABLES Y CORRECCIÓN DE ERRORES		0,00	13,46	0,00	0,00	13,46
C. PATRIMONIO NETO INICIAL AJUSTADO DEL EJERCICIO N (A+B)		295.464.309,98	4.734.918,80	0,00	0,00	300.199.228,78
D. VARIACIONES DEL PATRIMONIO NETO EJERCICIO N		0,00	17.691,91	0,00	0,00	17.691,91
1. Ingresos y gastos reconocidos del ejercicio		0,00	-26.337,24	0,00	0,00	-26.337,24
2. Operaciones con la entidad o entidades propietarias		0,00	0,00	0,00	0,00	0,00
3. Otras variaciones del patrimonio netos		0,00	44.029,15	0,00	0,00	44.029,15
E. PATRIMONIO NETO AL FINAL DEL EJERCICIO N (C+D)		295.464.309,98	4.752.610,71	0,00	0,00	300.216.920,69



5. ESTADO DE FLUJOS DE EFECTIVO



ESTADO DE FLUJOS DE EFECTIVO

EJERCICIO 2022

	NOTAS EN MEMORIA	2022	2021
I. FLUJOS EFECTIVOS DE LAS ACTIVIDADES DE GESTIÓN		40.133.276,35	30.598.277,97
A) Cobros:		186.733.124,08	163.584.058,66
1. Ingresos tributarios y cotizaciones sociales		1.527.207,26	1.464.212,80
2. Transferencias y subvenciones recibidas		159.491.011,75	139.899.468,73
3. Ventas netas y prestaciones de servicios		24.454.608,49	21.583.300,91
4. Gestión de recursos recaudados por cuenta de otros entes		0,00	0,00
5. Intereses y dividendos cobrados		123.629,91	709,31
6. Otros cobros		1.136.666,67	636.366,91
B) Pagos:		146.599.847,73	132.985.780,69
7. Gastos de personal		113.099.591,93	106.873.680,53
8. Transferencias y subvenciones concedidas		7.026.807,51	6.911.254,13
9. Aprovisionamiento		0,00	0,00
10. Otros gastos de gestión		27.421.228,48	20.724.011,85
11. Gestión de recursos recaudados por cuenta de otros entes		0,00	0,00
12. Intereses pagados		357.791,72	212.589,28
13. Otros pagos		-1.305.571,91	-1.735.755,10
Flujos netos de efectivo por actividades de gestión(+A-B)		40.133.276,35	30.598.277,97
II. FLUJOS DE EFECTIVO DE LAS ACTIVIDADES DE INVERSIÓN		-38.346.767,59	-33.464.157,88
C) Cobros:		119.127,76	121.251,80
1. Venta de inversiones reales		1.500,00	2.555,15
2. Venta de activos financieros		98.853,57	96.619,42
3. Otros cobros de las actividades de inversión		18.774,19	22.077,23
D) Pagos:		38.465.895,35	33.585.409,68
4. Compras de inversiones reales		38.328.513,24	33.463.343,44
5. Compras de activos financieros		137.382,11	122.066,24
6. Otros pagos de las actividades de inversión		0,00	0,00
Flujos netos de efectivos por actividades de inversión (+C-D)		-38.346.767,59	-33.464.157,88
III. FLUJOS DE EFECTIVO DE LAS ACTIVIDADES DE FINANCIACIÓN		1.009.950,17	2.602.633,10
E) Aumentos en el patrimonio:		0,00	0,00
1. Aportaciones de la entidad o entidades propietarias.		0,00	0,00
F) Pagos a la entidad o entidades propietarias:		0,00	0,00
2. Devolución de aportaciones y reparto de resultados a la		0,00	0,00
G) Cobros por emisión de pasivos financieros:		1.627.448,29	3.223.312,90
3. Obligaciones y otros valores negociables		1.627.448,29	3.223.312,90
4. Préstamos recibidos		0,00	0,00
5. Otras deudas.		0,00	0,00
H) Pagos por reembolso de pasivos financieros:		617.498,12	620.679,80
6. Obligaciones y otros valores negociables		0,00	0,00
7. Préstamos recibidos		617.498,12	620.679,80
8. Otras deudas.		0,00	0,00
Flujos de efectivo por actividades de financiación (+E+F+G-H)		1.009.950,17	2.602.633,10
IV. FLUJOS EFECTIVOS PENDIENTES DE CLASIFICACIÓN		218.005,55	64.625.635,41
I) Cobros pendientes de aplicación		218.005,55	64.625.635,41
J) Pagos pendientes de aplicación		0,00	0,00
Flujos netos de efectivo pendientes de clasificación (+I-J)		218.005,55	64.625.635,41
V. EFECTO DE LAS VARIACIONES DE LOS TIPO DE CAMBIOS		0,00	0,00
VI. INCREMENTO/DISMINUCIÓN NETA DEL EFECTIVO Y ACTIVOS		3.014.464,48	64.362.388,60
Efectivo y activos líquidos equivalentes al efectivo al inicio del		64.362.388,60	0,00
Efectivo y activos líquidos equivalentes al efectivo al final del		67.376.853,08	64.362.388,60



6. ESTADO DE LIQUIDACIÓN DEL PRESUPUESTO



ESTADO DE GASTOS

EJERCICIO 2022

Partida Presupuestaria	Descripción	Créditos Presupuestarios			Gastos Compromet. (4)	Obligac. Reconoc. Netas (5)	Pagos (6)	Obligac. Pdtes. de Pago a 31 de Diciembre (7=5-6)	Remanentes de Crédito (8=3-5)
		Iniciales (1)	Modificac. (2)	Definitivos (3=2+1)					
12000	PERSONAL DOCENTE E INVESTIGADO	13.050.110,00	-110.968,18	12.939.141,82	10.871.704,38	10.871.704,38	10.871.704,38	0,00	2.067.437,44
12001	PERSONAL DE ADMINISTRACIÓN Y S	6.477.150,00	-36.046,01	6.441.103,99	5.381.556,96	5.381.556,96	5.381.538,17	18,79	1.059.547,03
12002	PROFESORADO PLAZAS VINCULADAS	570.580,00	0,00	570.580,00	362.530,28	362.530,28	362.530,28	0,00	208.049,72
12005	TRIENIOS PERSONAL FUNCIONARIO	4.896.620,00	-1.585,58	4.895.034,42	4.879.684,30	4.879.684,30	4.879.684,30	0,00	15.350,12
12100	COMPLEMENTO DE DESTINO PDI FUNCIONARIO	7.728.394,00	0,00	7.728.394,00	8.898.519,65	8.898.519,65	8.898.519,65	0,00	-1.170.125,65
12101	COMPLEMENTO DE DESTINO PAS	2.975.926,00	7.469,49	2.983.395,49	3.358.726,75	3.358.726,75	3.358.726,75	0,00	-375.331,26
12102	COMPLEMENTO ESPECÍFICO PDI	12.657.421,00	0,00	12.657.421,00	13.834.815,98	13.834.815,98	13.834.815,98	0,00	-1.177.394,98
12103	COMPLEMENTO ESPECÍFICO PAS FUNCIONARIO	3.992.506,00	-4.294,54	3.988.211,46	4.490.157,88	4.490.157,88	4.490.157,88	0,00	-501.946,42
12104	OTROS COMPLEMENTOS DEL PDI	783.181,00	0,00	783.181,00	908.767,00	908.767,00	908.767,00	0,00	-125.586,00
	ARTÍCULO 12 FUNCIONARIOS	53.131.888,00	-145.424,82	52.986.463,18	52.986.463,18	52.986.463,18	52.986.444,39	18,79	0,00
13000	RETRIBUCIONES BÁSICAS PDI	2.800.979,00	0,00	2.800.979,00	2.491.727,73	2.491.727,73	2.491.484,91	242,82	309.251,27
13001	RETRIBUCIONES BÁSICAS PAS	5.914.439,00	-26.912,51	5.887.526,49	4.861.609,40	4.861.609,40	4.861.596,47	12,93	1.025.917,09
13100	OTRAS REMUNERACIONES PDI LABORAL FIJO	3.643.336,00	0,00	3.643.336,00	4.181.649,64	4.181.649,64	4.181.649,64	0,00	-538.313,64
13101	OTRAS REMUNERACIONES PAS LABORAL FIJO	4.996.478,00	-408.612,04	4.587.865,96	3.962.797,87	3.962.797,87	3.962.797,87	0,00	625.068,09
13400	RETRIBUCIONES BÁSICAS PERSONAL LABORAL EVENTUAL	6.870.635,00	-122.501,13	6.748.133,87	7.865.756,34	7.865.756,34	7.865.570,94	185,40	-1.117.622,47
13401	OTRAS RETRIBUCIONES PERSONAL LABORAL EVENTUAL	5.710.417,00	965.907,11	6.676.324,11	6.980.576,51	6.980.576,51	6.980.576,51	0,00	-304.252,40
	ARTÍCULO 13 LABORALES	29.936.284,00	407.881,43	30.344.165,43	30.344.117,49	30.344.117,49	30.343.676,34	441,15	47,94
14700	RETRIBUC PROFESORES VISITANTES	35.983,00	39.225,81	75.208,81	75.208,81	75.208,81	75.208,81	0,00	0,00
	ARTÍCULO 14 OTRO PERSONAL	35.983,00	39.225,81	75.208,81	75.208,81	75.208,81	75.208,81	0,00	0,00
15000	PRODUCT POR MÉRITOS INVESTIGAD	3.530.560,00	11.706,85	3.542.266,85	3.542.266,85	3.542.266,85	3.542.266,85	0,00	0,00
15001	COMPLEMEN AUTONÓMIC ART.69 LOU	5.181.692,00	-50.232,12	5.131.459,88	5.131.459,88	5.131.459,88	5.131.459,88	0,00	0,00
15002	PRODUCTIVIDAD PLAZAS VINCULADA	355.110,00	53.224,42	408.334,42	408.334,42	408.334,42	408.334,42	0,00	0,00
15003	PRODUCTIVIDAD DEL PAS FUNCIONARIO	2.626.612,00	-182.024,46	2.444.587,54	2.444.587,54	2.444.587,54	2.444.587,54	0,00	0,00
15100	GRATIFICACIONES PDI	25.200,00	11.383,76	36.583,76	36.583,76	36.583,76	36.583,76	0,00	0,00
15101	GRATIFICACIONES PAS	100.800,00	64.448,91	165.248,91	165.248,91	165.248,91	165.248,91	0,00	0,00
	ARTÍCULO 15 INCENTIVOS AL RENDIMIENTO	11.819.974,00	-91.492,64	11.728.481,36	11.728.481,36	11.728.481,36	11.728.481,36	0,00	0,00
16000	SEGURIDAD SOCIAL	14.906.744,00	1.367.881,04	16.274.625,04	16.370.844,86	16.370.844,86	14.977.570,32	1.393.274,54	-96.219,82
16201	FORMAC Y PERFECCIONAM PERSONAL	154.658,00	0,00	154.658,00	13.841,12	13.841,12	12.288,01	1.553,11	140.816,88
16205	ACCIÓN SOCIAL	1.251.094,00	358.448,01	1.609.542,01	1.609.542,01	1.609.542,01	1.609.542,01	0,00	0,00
16206	SEGUROS	78.030,00	0,00	78.030,00	84.218,12	84.218,12	84.218,12	0,00	-6.188,12
	ARTÍCULO 16 CUOTAS, PREST. Y GASTOS SOC. A.C.	16.390.526,00	1.726.329,05	18.116.855,05	18.078.446,11	18.078.446,11	16.683.618,46	1.394.827,65	38.408,94
	CAPÍTULO 1. GASTOS DE PERSONAL	111.314.655,00	1.936.518,83	113.251.173,83	113.212.716,95	113.212.716,95	111.817.429,36	1.395.287,59	38.456,88



ESTADO DE GASTOS

EJERCICIO 2022

Partida Presupuestaria	Descripción	Créditos Presupuestarios			Gastos Compromet. (4)	Obligac. Reconoc. Netas (5)	Pagos (6)	Obligac. Pdtes. de Pago a 31 de Diciembre (7=5-6)	Remanentes de Crédito (8=3-5)
		Iniciales (1)	Modificac. (2)	Definitivos (3=2+1)					
20000	ARREND TERRENOS Y BIENES NATUR	5.324,00	0,00	5.324,00	244,99	244,99	170,14	74,85	5.079,01
20200	ARREND. DE EDIFICIOS Y OTRAS C	77.270,00	391,03	77.661,03	72.895,39	72.895,39	68.059,87	4.835,52	4.765,64
20300	ARRENDAMIENTO DE MAQUINARIA	10.100,00	3.552,94	13.652,94	1.237,38	1.237,38	1.005,65	231,73	12.415,56
20301	ARRENDAMIENTO DE INSTALACIONES	45.000,00	0,00	45.000,00	0,00	0,00	0,00	0,00	45.000,00
20302	ARRENDAMIENTO DE UTILLAJE	0,00	0,00	0,00	97,77	97,77	15,77	82,00	-97,77
20400	ARRENDA MATERIAL DE TRANSPORTE	21.000,00	2.150,00	23.150,00	8.936,56	8.936,56	8.373,17	563,39	14.213,44
20500	ARRENDAMIENTO DE MOBILIARIO Y	65.175,00	0,00	65.175,00	6.159,52	6.159,52	5.772,52	387,00	59.015,48
20600	ARREND SISTEMAS PROCES INFOMAC	135.692,00	0,00	135.692,00	146.181,08	146.181,08	130.682,27	15.498,81	-10.489,08
20800	ARRENDAMIENTO OTRO INMOVILIZAD	8.000,00	0,00	8.000,00	13.797,38	13.797,38	13.131,88	665,50	-5.797,38
20900	CÁNONES	0,00	0,00	0,00	0,00	0,00	0,00	0,00	0,00
	ARTÍCULO 20 ARRENDAMIENTOS Y CÁNONES	367.561,00	6.093,97	373.654,97	249.550,07	249.550,07	227.211,27	22.338,80	124.104,90
21000	INFRAESTRUC Y BIENES NATURALES	0,00	0,00	0,00	759,15	759,15	759,15	0,00	-759,15
21200	EDIFICIOS Y OTRAS CONSTRUCCION	606.007,00	17.893,78	623.900,78	645.598,15	645.598,15	564.283,20	81.314,95	-21.697,37
21300	MAQUINARIA	351.317,00	107,60	351.424,60	377.492,17	377.492,17	291.318,67	86.173,50	-26.067,57
21301	INSTALACIONES	1.289.283,00	70.059,23	1.359.342,23	813.412,03	813.412,03	732.471,92	80.940,11	545.930,20
21302	UTILLAJE	49.100,00	0,00	49.100,00	12.166,49	12.166,49	10.590,26	1.576,23	36.933,51
21400	ELEMENTOS DE TRANSPORTE	70.445,00	0,00	70.445,00	14.079,78	14.079,78	12.458,31	1.621,47	56.365,22
21500	MOBILIARIO Y ENSERES	83.899,00	0,00	83.899,00	19.215,49	19.215,49	11.283,75	7.931,74	64.683,51
21600	SISTEMAS PROCESOS INFORMACIÓN	884.500,00	437.826,63	1.322.326,63	1.038.389,25	1.038.389,25	997.282,09	41.107,16	283.937,38
21900	OTRO INMOVILIZADO MATERIAL	0,00	0,00	0,00	1.187,67	1.187,67	1.187,67	0,00	-1.187,67
	ARTÍCULO 21 REPARACIONES, MANTENIMIENTO Y CONSERVACIÓN	3.334.551,00	525.887,24	3.860.438,24	2.922.300,18	2.922.300,18	2.621.635,02	300.665,16	938.138,06
22000	ORDINARIO NO INVENTARIABLE	614.058,00	53.295,34	667.353,34	331.644,89	331.644,89	232.245,85	99.399,04	335.708,45
22001	PRENSA, REVISTAS, LIBROS Y OTR	84.146,00	0,00	84.146,00	78.411,33	78.411,33	49.472,11	28.939,22	5.734,67
22002	MATERIAL INFORMÁTICO NO INVENT	338.134,00	8.577,55	346.711,55	229.244,25	229.244,25	134.156,12	95.088,13	117.467,30
22003	PRÉSTAMOS INTERBIBLIOTECARIOS	7.200,00	114,74	7.314,74	2.320,13	2.320,13	2.178,87	141,26	4.994,61
22015	MATERIAL DE OFICINA EN EL EXTE	0,00	0,00	0,00	227,24	227,24	77,52	149,72	-227,24
22099	OTRO MATERIAL	4.000,00	0,00	4.000,00	17.789,82	17.789,82	11.844,96	5.944,86	-13.789,82
22100	ENERGÍA ELÉCTRICA	2.704.500,00	3.728.275,33	6.432.775,33	6.442.960,63	6.442.960,63	6.175.458,47	267.502,16	-10.185,30
22101	AGUA	523.000,00	-129.223,79	393.776,21	386.823,12	386.823,12	371.733,29	15.089,83	6.953,09
22102	GAS	395.000,00	0,00	395.000,00	467.230,42	467.230,42	412.907,62	54.322,80	-72.230,42
22103	COMBUSTIBLE	45.397,00	3.235,20	48.632,20	45.535,63	45.535,63	42.948,41	2.587,22	3.096,57
22104	VESTUARIO	42.958,00	117,33	43.075,33	31.531,92	31.531,92	26.426,16	5.105,76	11.543,41



ESTADO DE GASTOS

EJERCICIO 2022

Partida Presupuestaria	Descripción	Créditos Presupuestarios			Gastos Compromet. (4)	Obligac. Reconoc. Netas (5)	Pagos (6)	Obligac. Pdtes. de Pago a 31 de Diciembre (7=5-6)	Remanentes de Crédito (8=3-5)
		Iniciales (1)	Modificac. (2)	Definitivos (3=2+1)					
22105	PRODUCTOS ALIMENTICIOS	69.134,00	4.370,00	73.504,00	53.925,38	53.925,38	49.692,28	4.233,10	19.578,62
22106	PRODUC FARMAC Y MATER SANITARI	429.635,00	64.700,41	494.335,41	436.770,51	436.770,51	317.488,64	119.281,87	57.564,90
22107	MATERIAL DOCENTE	115.182,00	97,87	115.279,87	103.070,61	103.070,61	52.231,80	50.838,81	12.209,26
22108	SUM.MATERIAL DEPORTIVO, DIDÁCT	11.031,00	1.130,04	12.161,04	21.734,46	21.734,46	1.844,96	19.889,50	-9.573,42
22110	MAT. PARA REPARACIONES DE EDIF	15.000,00	0,00	15.000,00	3.425,88	3.425,88	3.082,53	343,35	11.574,12
22111	SUM.REPUESTOS DE MAQ., UTILL.	38.175,00	0,00	38.175,00	56.743,09	56.743,09	44.343,35	12.399,74	-18.568,09
22112	SUM. MAT. ELECTRÓNICO, ELÉCTRI	129.983,00	0,00	129.983,00	126.398,54	126.398,54	93.116,93	33.281,61	3.584,46
22115	SUMINISTROS EN EL EXTERIOR	0,00	0,00	0,00	157,30	157,30	157,30	0,00	-157,30
22199	OTROS SUMINISTROS	350.193,00	51.578,59	401.771,59	413.575,77	413.575,77	350.322,92	63.252,85	-11.804,18
22200	TELEFÓNICAS	376.816,00	-2.298,02	374.517,98	316.106,39	316.106,39	10.827,24	305.279,15	58.411,59
22201	POSTALES	63.257,00	0,00	63.257,00	40.523,74	40.523,74	37.065,73	3.458,01	22.733,26
22202	TELEGRÁFICAS	0,00	0,00	0,00	114,62	114,62	0,00	114,62	-114,62
22204	INFORMÁTICAS	2.000,00	0,00	2.000,00	2.457,94	2.457,94	1.395,71	1.062,23	-457,94
22215	COMUNICACIONES EN EL EXTERIOR	0,00	0,00	0,00	0,00	0,00	0,00	0,00	0,00
22299	OTRAS	1.899,00	1.307,47	3.206,47	1.310,17	1.310,17	1.020,98	289,19	1.896,30
22300	TRANSPORTES	386.278,00	4.816,00	391.094,00	187.475,27	187.475,27	166.344,31	21.130,96	203.618,73
22400	EDIFICIOS Y OTRAS CONSTRUCCION	103.090,00	0,00	103.090,00	102.368,04	102.368,04	102.368,04	0,00	721,96
22401	ELEMENTOS DE TRANSPORTE	41.376,00	0,00	41.376,00	13.723,49	13.723,49	13.708,62	14,87	27.652,51
22409	OTROS RIESGOS	64.638,00	34.078,82	98.716,82	76.276,92	76.276,92	73.657,92	2.619,00	22.439,90
22500	ESTATALES	6.500,00	0,00	6.500,00	12.049,93	12.049,93	11.967,84	82,09	-5.549,93
22501	LOCALES	24.583,00	0,00	24.583,00	31.776,92	31.776,92	31.776,92	0,00	-7.193,92
22601	ATENCIONES PROTOCOLARIAS Y REP	201.830,00	49.149,96	250.979,96	204.314,31	204.314,31	172.941,05	31.373,26	46.665,65
22602	INFORMACIÓN, DIVULGACIÓN Y PUB	459.778,00	6.027,20	465.805,20	473.695,23	473.695,23	419.560,29	54.134,94	-7.890,03
22603	JURÍDICOS, CONTENCIOSOS	10.000,00	0,00	10.000,00	9.279,22	9.279,22	7.779,22	1.500,00	720,78
22604	FORMACIÓN Y PERFECC. PERSONAL	98.122,00	20.723,25	118.845,25	107.860,25	107.860,25	74.212,95	33.647,30	10.985,00
22606	REUNIONES, CONFERENCIAS Y CURS	2.139.384,00	942.175,15	3.081.559,15	2.193.420,19	2.193.420,19	1.894.330,35	299.089,84	888.138,96
22607	OPOSICIONES Y PRUEBAS SELECTIV	0,00	0,00	0,00	1.692,51	1.692,51	1.236,52	455,99	-1.692,51
22608	PREMIOS, CONCURSOS Y CERTÁMENE	80.085,00	20.456,40	100.541,40	83.882,17	83.882,17	80.772,17	3.110,00	16.659,23
22609	ACTIVIDADES CULTURALES	53.000,00	4.722,01	57.722,01	127.282,51	127.282,51	79.539,51	47.743,00	-69.560,50
22610	ACTIVIDADES DEPORTIVAS	8.000,00	-538,99	7.461,01	0,00	0,00	0,00	0,00	7.461,01
22611	GASTOS DE ASESORAMIENTO	8.000,00	0,00	8.000,00	15.626,97	15.626,97	13.747,07	1.879,90	-7.626,97
22612	BOLSAS DE VIAJE	0,00	0,00	0,00	61.218,37	61.218,37	53.945,89	7.272,48	-61.218,37



ESTADO DE GASTOS

EJERCICIO 2022

Partida Presupuestaria	Descripción	Créditos Presupuestarios			Gastos Compromet. (4)	Obligac. Reconoc. Netas (5)	Pagos (6)	Obligac. Pdtes. de Pago a 31 de Diciembre (7=5-6)	Remanentes de Crédito (8=3-5)
		Iniciales (1)	Modificac. (2)	Definitivos (3=2+1)					
22615	GASTOS DIVERSOS EN EL EXTERIOR	10.000,00	0,00	10.000,00	359,39	359,39	359,39	0,00	9.640,61
22699	OTROS	911.301,00	3.151.536,47	4.062.837,47	539.656,19	539.656,19	497.194,44	42.461,75	3.522.968,24
22700	LIMPIEZA Y ASEO	2.512.846,00	-84.820,26	2.428.025,74	2.408.472,00	2.408.472,00	2.204.448,98	204.023,02	19.553,74
22701	SEGURIDAD	1.582.320,00	-125.231,52	1.457.088,48	1.341.835,63	1.341.835,63	1.217.409,74	124.425,89	115.252,85
22702	VALORACIONES Y PERITAJES	12.000,00	0,00	12.000,00	2.501,92	2.501,92	49,92	2.452,00	9.498,08
22703	POSTALES O SIMILARES	80.638,00	0,00	80.638,00	69.298,28	69.298,28	63.328,79	5.969,49	11.339,72
22704	CUSTODIA, DEPÓSITO Y ALMACENAJ	0,00	0,00	0,00	0,00	0,00	0,00	0,00	0,00
22705	PROCESOS ELECTORALES	0,00	0,00	0,00	2.029,20	2.029,20	1.729,20	300,00	-2.029,20
22706	ESTUDIOS Y TRABAJOS TÉCNICOS	1.231.217,00	720.464,39	1.951.681,39	1.146.088,65	1.146.088,65	871.313,45	274.775,20	805.592,74
22707	EDICIÓN DE PUBLICACIONES	126.883,00	4.959,03	131.842,03	188.433,77	188.433,77	151.824,37	36.609,40	-56.591,74
22708	JARDINERÍA	519.938,00	0,00	519.938,00	550.276,06	550.276,06	504.831,61	45.444,45	-30.338,06
22709	SERVICIO DE RESTAURACIÓN	500.000,00	0,00	500.000,00	415.008,24	415.008,24	383.703,30	31.304,94	84.991,76
22710	ENCARGOS MEDIOS PROPIOS	1.448.900,00	70.600,00	1.519.500,00	1.498.291,99	1.498.291,99	1.473.291,99	25.000,00	21.208,01
22799	OTROS	1.645.777,00	105.462,63	1.751.239,63	1.152.902,59	1.152.902,59	1.035.324,32	117.578,27	598.337,04
	ARTÍCULO 22 MATERIAL, SUMINISTROS Y OTROS	20.627.182,00	8.709.858,60	29.337.040,60	22.627.129,99	22.627.129,99	20.024.737,92	2.602.392,07	6.709.697,57
23000	FUNCIONAMIENTO ORDINARIO	224.650,00	63.792,93	288.442,93	174.580,03	174.580,03	131.488,03	43.092,00	113.862,90
23001	TRIBUNALES DE OPOSICIONES PAS	0,00	0,00	0,00	123,07	123,07	123,07	0,00	-123,07
23002	TRIBUNALES DE CUERPOS DOCENTES	10.000,00	0,00	10.000,00	7.428,53	7.428,53	7.428,53	0,00	2.571,47
23003	TRIBUNALES DE TESIS	25.000,00	0,00	25.000,00	17.657,49	17.657,49	17.495,17	162,32	7.342,51
23004	ALUMNOS VISITANTES	0,00	0,00	0,00	0,00	0,00	0,00	0,00	0,00
23005	PRUEBAS DE ACCESO A LA UNIVERS	9.000,00	0,00	9.000,00	10.808,60	10.808,60	10.415,90	392,70	-1.808,60
23100	FUNCIONAMIENTO ORDINARIO	299.640,00	36.145,50	335.785,50	194.761,52	194.761,52	150.685,36	44.076,16	141.023,98
23102	TRIBUNALES DE CUERPOS DOCENTES	25.000,00	0,00	25.000,00	10.795,44	10.795,44	10.567,48	227,96	14.204,56
23103	TRIBUNALES DE TESIS	30.000,00	0,00	30.000,00	45.073,99	45.073,99	42.608,59	2.465,40	-15.073,99
23104	ALUMNOS VISITANTES	0,00	0,00	0,00	393,84	393,84	393,84	0,00	-393,84
23105	PRUEBAS DE ACCESO A LA UNIVERS	18.000,00	0,00	18.000,00	15.107,28	15.107,28	14.551,72	555,56	2.892,72
23200	TRASLADO	0,00	0,00	0,00	0,00	0,00	0,00	0,00	0,00
23300	FUNCIONAMIENTO ORDINARIO	0,00	0,00	0,00	0,00	0,00	0,00	0,00	0,00
23301	ASISTENCIA A TRIBUNALES DE OPOS	15.000,00	0,00	15.000,00	391,09	391,09	290,90	100,19	14.608,91
23302	ASISTE A TRIBUN CUERP DOCENTES	25.000,00	0,00	25.000,00	18.042,73	18.042,73	17.984,96	57,77	6.957,27
23305	PRUEBAS ACCESO A UNIVERSIDAD	197.400,00	0,00	197.400,00	225.566,62	225.566,62	225.515,80	50,82	-28.166,62
23306	INDEMNIZ. PROCESOS ELECTORALES	0,00	0,00	0,00	5.820,00	5.820,00	5.820,00	0,00	-5.820,00
	ARTÍCULO 23 INDEMNIZACIONES POR RAZÓN DEL SERVICIO	878.690,00	99.938,43	978.628,43	726.550,23	726.550,23	635.369,35	91.180,88	252.078,20
	CAPÍTULO 2. GASTOS CORRIENTES EN BIENES Y SERVICIOS	25.207.984,00	9.341.778,24	34.549.762,24	26.525.530,47	26.525.530,47	23.508.953,56	3.016.576,91	8.024.018,73



ESTADO DE GASTOS

EJERCICIO 2022

Partida Presupuestaria	Descripción	Créditos Presupuestarios			Gastos Compromet. (4)	Obligac. Reconoc. Netas (5)	Pagos (6)	Obligac. Pdes. de Pago a 31 de Diciembre (7=5-6)	Remanentes de Crédito (8=3-5)
		Iniciales (1)	Modificac. (2)	Definitivos (3=2+1)					
31001	INTERESES A LARGO PLAZO	23.300,00	16.895,19	40.195,19	12.811,74	12.811,74	12.286,36	525,38	27.383,45
	ARTÍCULO 31 DE PRÉSTAMOS EN MONEDA NACIONAL	23.300,00	16.895,19	40.195,19	12.811,74	12.811,74	12.286,36	525,38	27.383,45
34200	INTERESES DE DEMORA	120.000,00	2.886,98	122.886,98	121.298,86	121.298,86	121.298,86	0,00	1.588,12
34900	GASTOS Y COMISIONES BANCARIAS	130.000,00	96.586,22	226.586,22	141.029,45	141.029,45	141.029,45	0,00	85.556,77
34909	OTROS GASTOS FINANCIEROS	0,00	0,00	0,00	82.546,62	82.546,62	82.546,62	0,00	-82.546,62
	ARTÍCULO 34 DE DEPÓSITOS, FIANZAS Y OTROS	250.000,00	99.473,20	349.473,20	344.874,93	344.874,93	344.874,93	0,00	4.598,27
	CAPÍTULO 3. GASTOS FINANCIEROS	273.300,00	116.368,39	389.668,39	357.686,67	357.686,67	357.161,29	525,38	31.981,72
44000	A SOCIEDADES MERCANTILES	108.000,00	85.687,41	193.687,41	193.687,41	193.687,41	193.687,41	0,00	0,00
44500	A CONSORCIOS	20.000,00	25.168,05	45.168,05	20.000,00	20.000,00	20.000,00	0,00	25.168,05
44501	A CONS.BIBLIOTECAS UUA	895.490,00	1.199,19	896.689,19	896.689,19	896.689,19	896.689,19	0,00	0,00
	ARTÍCULO 44 EMPRESAS PÚBLICAS Y OTROS ENTES PÚBLICOS	1.023.490,00	112.054,65	1.135.544,65	1.110.376,60	1.110.376,60	1.110.376,60	0,00	25.168,05
47000	A EMPRESAS PRIVADAS	52.500,00	21.000,00	73.500,00	52.500,00	52.500,00	52.500,00	0,00	21.000,00
	ARTÍCULO 47 A EMPRESAS PRIVADAS	52.500,00	21.000,00	73.500,00	52.500,00	52.500,00	52.500,00	0,00	21.000,00
48000	BECAS Y AYUDAS A ESTUDIANTES GRADO	0,00	857,80	857,80	0,00	0,00	0,00	0,00	857,80
48002	BECAS PARA INTERCAMBIO DE ESTU	1.011.912,00	485.039,42	1.496.951,42	983.211,36	983.211,36	983.211,36	0,00	513.740,06
48004	BECAS PROPIAS PRÁCTICAS EMPRES	357.359,00	34.292,88	391.651,88	100.956,60	100.956,60	100.956,60	0,00	290.695,28
48006	BECAS Y AYUDAS AL ESTUDIO.PLAN BECAS	300.000,00	-1.250,00	298.750,00	173.305,32	173.305,32	173.305,32	0,00	125.444,68
48007	BECAS FOMENTO COMPETENCIA LINGÜÍSTICA	10.000,00	0,00	10.000,00	20.737,60	20.737,60	13.737,60	7.000,00	-10.737,60
48010	BECAS Y AYUDAS PARA LA INVESTI	60.000,00	0,00	60.000,00	59.111,10	59.111,10	59.111,10	0,00	888,90
48011	BECAS SERVICIO DE ALOJAMIENTO	95.200,00	0,00	95.200,00	36.643,03	36.643,03	36.643,03	0,00	58.556,97
48014	BECAS Y AYUDAS INNOV. Y TRANSF	50.000,00	16.314,26	66.314,26	36.945,48	36.945,48	36.622,74	322,74	29.368,78
48099	OTRAS BECAS Y AYUDAS	45.210,00	46.613,68	91.823,68	49.102,28	49.102,28	49.102,28	0,00	42.721,40
48102	BECAS DE PRÁCTICAS EN EMPRESAS	645.000,00	729.283,75	1.374.283,75	647.847,99	647.847,99	647.686,62	161,37	726.435,76
48103	BECAS MOVILIDAD ESTUDIANTES	1.795.000,00	3.010.778,27	4.805.778,27	2.546.337,66	2.546.337,66	2.536.097,66	10.240,00	2.259.440,61
48104	BECAS FOMENTO COMP.LINGÜÍSTICA	0,00	71.193,20	71.193,20	0,00	0,00	0,00	0,00	71.193,20
48105	BECAS Y AYUD. A EST.PLAN BECAS	0,00	94.334,21	94.334,21	0,00	0,00	0,00	0,00	94.334,21
48107	BECAS UCO-CAMPUS	0,00	0,00	0,00	28.000,00	28.000,00	28.000,00	0,00	-28.000,00
48114	BECAS SANTANDER	100.000,00	153.047,90	253.047,90	3.800,00	3.800,00	3.800,00	0,00	249.247,90
48199	OTRAS BECAS Y AYUDAS A ESTUDIA	40.000,00	41.167,00	81.167,00	54.029,75	54.029,75	50.589,75	3.440,00	27.137,25
48200	BECAS Y AYUDAS INVESTIGACIÓN	0,00	1.124,93	1.124,93	0,00	0,00	0,00	0,00	1.124,93
48206	BECAS Y AYUDAS COLAB.RELAC.INT	32.000,00	2.135,28	34.135,28	19.886,20	19.886,20	19.886,20	0,00	14.249,08
48207	BECAS MOVILIDAD PDI/PAS	20.000,00	-3.138,55	16.861,45	14.349,50	14.349,50	14.349,50	0,00	2.511,95



ESTADO DE GASTOS

EJERCICIO 2022

Partida Presupuestaria	Descripción	Créditos Presupuestarios			Gastos Compromet. (4)	Obligac. Reconoc. Netas (5)	Pagos (6)	Obligac. Pdtes. de Pago a 31 de Diciembre (7=5-6)	Remanentes de Crédito (8=3-5)
		Iniciales (1)	Modificac. (2)	Definitivos (3=2+1)					
48208	BECAS Y AYUDAS COOPER. Y SOLID	19.000,00	75.459,15	94.459,15	21.260,68	21.260,68	21.260,68	0,00	73.198,47
48299	OTRAS BECAS Y AYUDAS PROPIAS	1.000,00	-241,03	758,97	0,00	0,00	0,00	0,00	758,97
48302	PROGRAMA SÓCRATES-ERASMUS	0,00	614,23	614,23	0,00	0,00	0,00	0,00	614,23
48303	BECAS MOVILIDAD PDI/PAS	225.000,00	344.099,27	569.099,27	205.868,96	205.868,96	205.868,96	0,00	363.230,31
48401	CONVENIOS CON ENTES PÚBLICOS	169.163,00	-7.090,74	162.072,26	148.498,71	148.498,71	122.301,81	26.196,90	13.573,55
48402	CONVENIOS CON ENTES PRIVADOS	5.400,00	-2.121,01	3.278,99	0,00	0,00	0,00	0,00	3.278,99
48499	OTROS CONVENIOS	32.750,00	14.088,55	46.838,55	46.195,62	46.195,62	36.660,00	9.535,62	642,93
48500	A FUNDACIONES UNIVERSITARIAS	0,00	10.000,00	10.000,00	10.000,00	10.000,00	10.000,00	0,00	0,00
48501	A OTRAS FUNDACIONES	332.491,00	2.592,00	335.083,00	332.592,00	332.592,00	32.592,00	300.000,00	2.491,00
48599	A OTRAS INSTIT SIN FINES LUCRO	0,00	73.971,66	73.971,66	11.081,66	11.081,66	11.081,66	0,00	62.890,00
	ARTÍCULO 48 A FAMILIAS E INSTITUCIONES SIN FINES DE LUCRO	5.346.485,00	5.193.166,11	10.539.651,11	5.549.761,50	5.549.761,50	5.192.864,87	356.896,63	4.989.889,61
	CAPÍTULO 4. TRANSFERENCIAS CORRIENTES	6.422.475,00	5.326.220,76	11.748.695,76	6.712.638,10	6.712.638,10	6.355.741,47	356.896,63	5.036.057,66
60001	PATRIMONIALES	0,00	0,00	0,00	2.005,59	2.005,59	2.005,59	0,00	-2.005,59
60100	BIENES PATRIMONIO HISTORICO, ARTÍSTICO Y CULTURAL	0,00	0,00	0,00	660,00	660,00	660,00	0,00	-660,00
60200	EDIFICIOS Y OTRAS CONSTRUCCION	267.000,00	385.195,18	652.195,18	151.740,29	151.740,29	134.157,56	17.582,73	500.454,89
60201	EDIFICIOS Y OTRAS CONSTRUCCIONES EN CURSO	0,00	0,00	0,00	0,00	0,00	0,00	0,00	0,00
60300	MAQUINARIA	111.128,00	5.184.803,41	5.295.931,41	2.882.657,58	2.882.657,58	2.789.468,98	93.188,60	2.413.273,83
60301	INSTALACIONES	191.300,00	180.204,51	371.504,51	63.651,58	63.651,58	49.797,54	13.854,04	307.852,93
60302	UTILLAJE	9.077,00	2.761,07	11.838,07	11.072,19	11.072,19	8.074,90	2.997,29	765,88
60400	ELEMENTOS DE TRANSPORTE	0,00	0,00	0,00	0,00	0,00	0,00	0,00	0,00
60500	MOBILIARIO Y ENSERES	329.263,00	72.570,58	401.833,58	173.188,33	173.188,33	117.879,83	55.308,50	228.645,25
60600	SISTEMAS PARA PROCESOS DE INFO	1.320.641,00	752.496,57	2.073.137,57	1.266.454,28	1.266.454,28	931.293,70	335.160,58	806.683,29
60700	BIENES DESTINADOS AL USO GENER	0,00	1.030.309,35	1.030.309,35	0,00	0,00	0,00	0,00	1.030.309,35
60800	ADQUISICIÓN DE FONDOS BIBLIOGR	370.727,00	12.458,90	383.185,90	295.787,73	295.787,73	190.620,42	105.167,31	87.398,17
60899	OTROS	82.664,00	0,00	82.664,00	1.162,75	1.162,75	259,01	903,74	81.501,25
	ARTÍCULO 60 INVERSIÓN NUEVA	2.681.800,00	7.620.799,57	10.302.599,57	4.848.380,32	4.848.380,32	4.224.217,53	624.162,79	5.454.219,25
64000	PERSONAL	2.676.050,00	2.091.217,59	4.767.267,59	4.512.971,43	4.512.971,43	4.421.030,65	91.940,78	254.296,16
64001	INVERSIÓN INVENTARIABLE	524.240,00	84.652,01	608.892,01	1.000.823,82	1.000.823,82	832.251,22	168.572,60	-391.931,81
64002	MATERIAL FUNGIBLE	1.561.750,00	171.501,02	1.733.251,02	2.051.226,80	2.051.226,80	1.327.475,69	723.751,11	-317.975,78
64003	DIETAS Y LOCOMOCIÓN	685.900,00	133.645,71	819.545,71	470.285,40	470.285,40	273.924,01	196.361,39	349.260,31
64004	INVERSIÓN NO INVENTARIABLE	312.350,00	0,00	312.350,00	88.121,08	88.121,08	66.509,66	21.611,42	224.228,92
64099	OTROS	1.537.397,00	15.932.085,18	17.469.482,18	2.262.604,84	2.262.604,84	1.785.525,28	477.079,56	15.207.090,38



ESTADO DE GASTOS

EJERCICIO 2022

Partida Presupuestaria	Descripción	Créditos Presupuestarios			Gastos Compromet. (4)	Obligac. Reconoc. Netas (5)	Pagos (6)	Obligac. Pdtes. de Pago a 31 de Diciembre (7=5-6)	Remanentes de Crédito (8=3-5)
		Iniciales (1)	Modificac. (2)	Definitivos (3=2+1)					
64100	PERSONAL	0,00	68.014,52	68.014,52	137.201,35	137.201,35	130.806,48	6.394,87	-69.186,83
64101	INVERSIÓN INVENTARIABLE	0,00	0,00	0,00	92.297,03	92.297,03	69.959,41	22.337,62	-92.297,03
64102	MATERIAL FUNGIBLE	0,00	386,52	386,52	66.777,32	66.777,32	56.743,81	10.033,51	-66.390,80
64103	DIETAS Y LOCOMOCIÓN	0,00	21,61	21,61	92.095,69	92.095,69	69.818,46	22.277,23	-92.074,08
64104	INVERSIÓN NO INVENTARIABLE	0,00	0,00	0,00	16.440,13	16.440,13	12.197,89	4.242,24	-16.440,13
64199	OTROS	0,00	2.953.319,75	2.953.319,75	354.665,13	354.665,13	322.624,25	32.040,88	2.598.654,62
64200	PERSONAL	1.595.350,00	1.100.061,27	2.695.411,27	942.368,02	942.368,02	924.679,11	17.688,91	1.753.043,25
64201	INVERSIÓN INVENTARIABLE	189.600,00	15.906,28	205.506,28	165.565,08	165.565,08	105.561,16	60.003,92	39.941,20
64202	MATERIAL FUNGIBLE	394.500,00	1.465.947,87	1.860.447,87	203.493,28	203.493,28	166.872,77	36.620,51	1.656.954,59
64203	DIETAS Y LOCOMOCIÓN	591.750,00	52.159,61	643.909,61	215.568,99	215.568,99	171.733,17	43.835,82	428.340,62
64204	INVERSIÓN NO INVENTARIABLE	157.800,00	0,00	157.800,00	26.407,37	26.407,37	22.644,36	3.763,01	131.392,63
64299	OTROS	1.041.000,00	4.969.087,82	6.010.087,82	1.669.872,35	1.669.872,35	1.595.089,26	74.783,09	4.340.215,47
64300	PERSONAL	1.870.000,00	721.762,68	2.591.762,68	1.492.880,75	1.492.880,75	1.466.329,23	26.551,52	1.098.881,93
64301	INVERSIÓN INVENTARIABLE	170.000,00	34.873,88	204.873,88	200.267,09	200.267,09	188.233,97	12.033,12	4.606,79
64302	MATERIAL FUNGIBLE	340.000,00	283.184,45	623.184,45	163.631,26	163.631,26	131.957,13	31.674,13	459.553,19
64303	DIETAS Y LOCOMOCIÓN	510.000,00	71.468,92	581.468,92	181.732,55	181.732,55	112.336,78	69.395,77	399.736,37
64304	INVERSIÓN NO INVENTARIABLE	102.000,00	0,00	102.000,00	2.649,27	2.649,27	1.841,27	808,00	99.350,73
64399	OTROS	508.000,00	6.099.173,00	6.607.173,00	2.835.237,73	2.835.237,73	2.702.747,63	132.490,10	3.771.935,27
64400	PERSONAL	1.622.734,00	1.620.648,13	3.243.382,13	1.055.197,79	1.055.197,79	1.032.853,98	22.343,81	2.188.184,34
64401	INVERSIÓN INVENTARIABLE	58.203,00	0,00	58.203,00	126.028,43	126.028,43	85.316,14	40.712,29	-67.825,43
64402	MATERIAL FUNGIBLE	258.663,00	998,06	259.661,06	107.139,40	107.139,40	86.143,56	20.995,84	152.521,66
64403	DIETAS Y LOCOMOCIÓN	364.568,00	0,00	364.568,00	140.216,42	140.216,42	120.103,96	20.112,46	224.351,58
64404	INVERSIÓN NO INVENTARIABLE	88.054,00	552,26	88.606,26	14.126,48	14.126,48	10.603,68	3.522,80	74.479,78
64499	OTROS	392.920,00	732.147,11	1.125.067,11	200.321,73	200.321,73	160.341,84	39.979,89	924.745,38
64500	PERSONAL	118.400,00	540.242,17	658.642,17	12.226,52	12.226,52	12.028,87	197,65	646.415,65
64501	INVERSIÓN INVENTARIABLE	14.800,00	249,67	15.049,67	17.765,74	17.765,74	17.303,74	462,00	-2.716,07
64502	MATERIAL FUNGIBLE	47.360,00	0,00	47.360,00	26.848,58	26.848,58	16.171,75	10.676,83	20.511,42
64503	DIETAS Y LOCOMOCIÓN	44.400,00	0,00	44.400,00	10.028,77	10.028,77	8.779,50	1.249,27	34.371,23
64504	INVERSIÓN NO INVENTARIABLE	17.760,00	896,57	18.656,57	9.518,39	9.518,39	5.378,66	4.139,73	9.138,18
64599	OTROS	53.280,00	184.718,48	237.998,48	135.890,51	135.890,51	104.460,78	31.429,73	102.107,97
64600	PERSONAL	199.500,00	92.772,80	292.272,80	113.142,03	113.142,03	110.823,75	2.318,28	179.130,77
64601	INVERSIÓN INVENTARIABLE	5.320,00	0,00	5.320,00	203,20	203,20	0,00	203,20	5.116,80
64602	MATERIAL FUNGIBLE	21.280,00	0,00	21.280,00	74,30	74,30	74,30	0,00	21.205,70
64603	DIETAS Y LOCOMOCION	13.300,00	0,00	13.300,00	186,96	186,96	168,20	18,76	13.113,04
64604	INVERSIÓN NO INVENTARIABLE	5.320,00	0,00	5.320,00	507,13	507,13	252,04	255,09	4.812,87



ESTADO DE GASTOS

EJERCICIO 2022

Partida Presupuestaria	Descripción	Créditos Presupuestarios			Gastos Compromet. (4)	Obligac. Reconoc. Netas (5)	Pagos (6)	Obligac. Pdtes. de Pago a 31 de Diciembre (7=5-6)	Remanentes de Crédito (8=3-5)
		Iniciales (1)	Modificac. (2)	Definitivos (3=2+1)					
64699	OTROS	21.280,00	14.135,00	35.415,00	12.615,95	12.615,95	10.456,48	2.159,47	22.799,05
64700	CONTRAT.JOVENES INVESTIGADORES	0,00	1.966.361,28	1.966.361,28	1.500.260,16	1.500.260,16	1.481.464,38	18.795,78	466.101,12
64800	PERSONAL	397.500,00	248.208,83	645.708,83	151.496,35	151.496,35	144.345,90	7.150,45	494.212,48
64801	INVERSIÓN INVENTARIABLE	10.600,00	0,00	10.600,00	1.550,00	1.550,00	0,00	1.550,00	9.050,00
64802	MATERIAL FUNGIBLE	26.500,00	17.027,27	43.527,27	14.969,11	14.969,11	9.907,33	5.061,78	28.558,16
64803	DIETAS Y LOCOMOCIÓN	37.100,00	-50.945,80	-13.845,80	11.083,35	11.083,35	9.124,86	1.958,49	-24.929,15
64804	INVERSIÓN NO INVENTARIABLE	10.600,00	-920,28	9.679,72	327,40	327,40	0,00	327,40	9.352,32
64899	OTROS	47.700,00	466.807,47	514.507,47	43.093,64	43.093,64	26.635,05	16.458,59	471.413,83
64900	PERSONAL	8.868.980,00	8.470.750,36	17.339.730,36	8.132.815,59	8.132.815,59	7.958.918,79	173.896,80	9.206.914,77
64901	INVERSIÓN INVENTARIABLE	149.100,00	148.459,47	297.559,47	179.878,21	179.878,21	163.197,67	16.680,54	117.681,26
64902	MATERIAL FUNGIBLE	99.400,00	71.342,03	170.742,03	34.347,18	34.347,18	22.220,59	12.126,59	136.394,85
64903	DIETAS Y LOCOMOCIÓN	74.550,00	125.686,21	200.236,21	512.806,91	512.806,91	475.988,38	36.818,53	-312.570,70
64904	INVERSIÓN NO INVENTARIABLE	24.850,00	0,00	24.850,00	747,91	747,91	747,91	0,00	24.102,09
64999	OTROS	199.100,00	1.210.330,20	1.409.430,20	228.158,18	228.158,18	191.741,72	36.416,46	1.181.272,02
	ARTÍCULO 64 GASTOS EN INVERSIONES DE CARÁCTER INMATERIAL	28.060.809,00	52.108.936,98	80.169.745,98	32.038.756,08	32.038.756,08	29.224.446,46	2.814.309,62	48.131.202,94
66200	EDIFICIOS Y OTRAS CONSTRUCCION	425.000,00	538.862,21	963.862,21	341.408,23	341.408,23	330.118,86	11.289,37	622.453,98
66300	MAQUINARIA	15.000,00	10.000,00	25.000,00	0,00	0,00	0,00	0,00	25.000,00
66301	INSTALACIONES	125.600,00	265.881,88	391.481,88	41.013,10	41.013,10	39.728,81	1.284,29	350.468,78
66500	MOBILIARIO Y ENSERES	5.000,00	0,00	5.000,00	0,00	0,00	0,00	0,00	5.000,00
	ARTÍCULO 66 INVERSIÓN DE REPOSICIÓN	570.600,00	814.744,09	1.385.344,09	382.421,33	382.421,33	369.847,67	12.573,66	1.002.922,76
	CAPÍTULO 6. INVERSIONES REALES	31.313.209,00	60.544.480,64	91.857.689,64	37.269.557,73	37.269.557,73	33.818.511,66	3.451.046,07	54.588.344,95
74000	A SOCIEDADES MERCANTILES	0,00	240.000,00	240.000,00	240.000,00	240.000,00	240.000,00	0,00	0,00
74100	A UNIVERSIDADES PÚBLICAS	0,00	23.917,76	23.917,76	0,00	0,00	0,00	0,00	23.917,76
	ARTÍCULO 74 UNIVERSIDADES PÚBLICAS	0,00	263.917,76	263.917,76	240.000,00	240.000,00	240.000,00	0,00	23.917,76
	CAPÍTULO 7. TRANSFERENCIAS DE CAPITAL	0,00	263.917,76	263.917,76	240.000,00	240.000,00	240.000,00	0,00	23.917,76
83101	CONCES.PRÉST A L/P AL PERSONAL	0,00	181.291,03	181.291,03	134.924,11	134.924,11	134.924,11	0,00	46.366,92
	ARTÍCULO 83 CONCESIÓN DE PRÉSTAMOS	0,00	181.291,03	181.291,03	134.924,11	134.924,11	134.924,11	0,00	46.366,92
86001	DE EMPRESAS DE BASE TECNOLÓGICA EBTs	0,00	2.538,00	2.538,00	2.538,00	2.538,00	2.458,00	80,00	0,00
	ARTÍCULO 86 ADQUISICIÓN DE ACCIONES Y PARTICIPACIONES	0,00	2.538,00	2.538,00	2.538,00	2.538,00	2.458,00	80,00	0,00
	CAPÍTULO 8. ACTIVOS FINANCIEROS	0,00	183.829,03	183.829,03	137.462,11	137.462,11	137.382,11	80,00	46.366,92
91100	A LARGO PLAZO ENTES SECT. PUBL	190.000,00	437.636,94	627.636,94	425.505,82	425.505,82	425.505,82	0,00	202.131,12
91101	REINTEGROS A ENTES SECTOR PUBL	10.000,00	0,00	10.000,00	59.743,60	59.743,60	59.743,60	0,00	-49.743,60
91300	A LARG PLAZO ENTES SECTOR PRIV	140.000,00	22.698,24	162.698,24	139.516,48	139.516,48	132.248,70	7.267,78	23.181,76
	ARTÍCULO 91 AMORTIZACIÓN DE PRÉSTAMOS EN MONEDA NACIONAL	340.000,00	460.335,18	800.335,18	624.765,90	624.765,90	617.498,12	7.267,78	175.569,28
	CAPÍTULO 9. PASIVOS FINANCIEROS	340.000,00	460.335,18	800.335,18	624.765,90	624.765,90	617.498,12	7.267,78	175.569,28
	TOTAL	174.871.623,00	78.173.448,83	253.045.071,83	185.080.357,93	185.080.357,93	176.852.677,57	8.227.680,36	67.964.713,90



ESTADO DE INGRESOS

EJERCICIO 2022

Aplicación Presupuestaria	Descripción	Previsiones Presupuestarias			Derechos Reconocidos (4)	Derechos Anulados (5)	Derechos Cancelados (6)	Derechos Reconocidos Netos (7=4-5-6)	Recaudación Neta (8)	Dchos. Recon. Pdtes. de Cobro a 31 de Dic. (9=7-8)	Exceso/ Defecto Previsión 10=(7-3)
		Iniciales (1)	Modificac. (2)	Definitivos (3=2+1)							
30300	TASAS ACADADÉMICAS POR SERVICIOS ADMINISTRATIVOS	1.290.000,00	0,00	1.290.000,00	1.507.930,83	352,00	0,00	1.507.578,83	1.507.578,83	0,00	217.578,83
30301	TASAS ACADADÉMICAS POR SERVI. CENTROS ADSCRITOS	100.000,00	0,00	100.000,00	19.628,43	0,00	0,00	19.628,43	19.628,43	0,00	-80.371,57
	ARTÍCULO 30 TASAS	1.390.000,00	0,00	1.390.000,00	1.527.559,26	352,00	0,00	1.527.207,26	1.527.207,26	0,00	137.207,26
31200	ESTUDIOS GRADO EN CENTROS PROPIOS	5.700.000,00	0,00	5.700.000,00	5.458.648,27	185.674,27	0,00	5.272.974,00	5.272.974,00	0,00	-427.026,00
31201	ESTUDIOS DE DOCTORADO	100.000,00	0,00	100.000,00	175.594,54	0,00	0,00	175.594,54	175.594,54	0,00	75.594,54
31202	COMP. MATR. BECARIOS MEFP	3.900.000,00	0,00	3.900.000,00	3.909.083,39	0,00	0,00	3.909.083,39	9.083,39	3.900.000,00	9.083,39
31203	COMP. MATRÍCULAS F* ^N	650.000,00	0,00	650.000,00	770.168,46	0,00	0,00	770.168,46	120.168,46	650.000,00	120.168,46
31206	ESTUDIOS DE POSTGRADO. MASTER OFICIAL	600.000,00	0,00	600.000,00	611.268,14	2.691,09	0,00	608.577,05	608.577,05	0,00	8.577,05
31208	COMP. 99% MATRÍC. JUNTA DE ANDALUCIA	2.700.000,00	942.720,00	3.642.720,00	3.856.322,56	0,00	0,00	3.856.322,56	3.856.322,56	0,00	213.602,56
	ARTÍCULO 31 PRECIOS PÚBLICOS	13.650.000,00	942.720,00	14.592.720,00	14.781.085,36	188.365,36	0,00	14.592.720,00	10.042.720,00	4.550.000,00	0,00
32003	CURSOS MASTERES PROPIOS	570.000,00	0,00	570.000,00	313.949,04	7.513,91	21.000,00	285.435,13	285.435,13	0,00	-284.564,87
32008	INSCRIPCIONES A JORNADAS, CONGRESOS Y SIMILARES	150.000,00	2.320,00	152.320,00	110.609,86	5.265,29	0,00	105.344,57	105.344,57	0,00	-46.975,43
32011	INSCRIPCIONES A CATEDRA INTEGENERACIONAL	158.000,00	0,00	158.000,00	120.390,00	400,00	0,00	119.990,00	119.990,00	0,00	-38.010,00
32014	CURSOS FORMACIÓN PERMANENTE	554.000,00	0,00	554.000,00	353.319,32	7.784,00	150,00	345.385,32	345.385,32	20,00	-208.614,68
32017	CURSOS FORMACIÓN PDI	50.000,00	0,00	50.000,00	41.025,00	0,00	0,00	41.025,00	41.025,00	0,00	-8.975,00
32099	OTROS CURSOS Y SEMINARIOS	54.000,00	0,00	54.000,00	0,00	0,00	0,00	0,00	0,00	0,00	-54.000,00
32200	DCHOS EXAMEN SELECC PDI FUNCIO	20.000,00	0,00	20.000,00	3.796,60	30,00	0,00	3.766,60	3.766,60	0,00	-16.233,40
32201	DCHOS EXAMEN SELEC PDI LABORAL	0,00	0,00	0,00	42.689,00	30,00	0,00	42.659,00	42.659,00	0,00	42.659,00
32202	DCHOS EXAMEN SELEC PAS FUNCION	10.000,00	0,00	10.000,00	33.013,25	46.350,00	0,00	-13.336,75	-13.336,75	0,00	-23.336,75
32203	DCHOS EXAMEN SELEC PAS LABORAL	0,00	0,00	0,00	2.080,00	85,00	0,00	1.995,00	1.995,00	0,00	1.995,00
32204	DERECHOS PARTICIPACIÓN PROCESOS SELECCION CON CARGO A PROYECTOS	10.000,00	0,00	10.000,00	19.925,00	200,00	0,00	19.725,00	19.725,00	0,00	9.725,00
32300	CONTRATOS. INVESTIGACION	4.050.000,00	0,00	4.050.000,00	3.950.696,12	29.406,98	305.351,68	3.615.937,46	2.511.344,16	1.104.593,30	-434.062,54
32301	CONTRATOS. ENSEÑANZA	450.000,00	0,00	450.000,00	365.492,17	2.059,56	0,00	363.432,61	243.798,55	119.634,06	-86.567,39
32400	SERVICIO CENTRAL APOYO A LA INVESTIGACIÓN (SCAI)	146.000,00	0,00	146.000,00	220.763,96	2.705,61	440,00	217.618,35	191.985,62	25.632,73	71.618,35
32401	SERVICIO DE ANIMALES DE EXPERIMENTACIÓN (SAE)	85.000,00	19.421,25	104.421,25	178.783,60	6.601,56	0,00	172.182,04	170.770,63	1.411,41	67.760,79
32402	SERVICIO DE IDENTIFICACIÓN VARIETAL DEL OLIVO	45.000,00	49.483,72	94.483,72	99.392,49	0,00	0,00	99.392,49	98.552,49	840,00	4.908,77
32403	SERVICIO DE SUMINISTRO DE NITRÓGENO LÍQUIDO	70.000,00	0,00	70.000,00	68.983,40	0,13	0,00	68.983,27	68.368,00	615,27	-1.016,73
32404	SERVICIO DE CAMARAS CLIMATICAS AGRONOMIA	3.000,00	2.694,00	5.694,00	5.694,00	218,00	0,00	5.476,00	5.476,00	0,00	-218,00
32405	INSTALACIONES GANADERAS	5.000,00	4.370,00	9.370,00	9.370,00	0,00	0,00	9.370,00	9.370,00	0,00	0,00
32407	SERVICIOS BIBLIOTECARIOS	6.000,00	0,00	6.000,00	930,00	48,00	0,00	882,00	858,00	24,00	-5.118,00
32408	OTROS SERVICIOS DE APOYO A LA INVESTIGACIÓN	25.000,00	16.612,00	41.612,00	26.953,00	0,00	0,00	26.953,00	26.953,00	0,00	-14.659,00
32409	SERVICIOS DE UNIDAD PATRICIA	0,00	91.953,15	91.953,15	91.953,15	0,00	0,00	91.953,15	91.953,15	0,00	0,00
32500	DERECHOS ALOJAMIENTO EN COLEGIOS MAYORES Y RESIDENCIAS U.	2.113.965,00	0,00	2.113.965,00	2.006.958,06	45.405,11	0,00	1.961.552,95	1.947.214,57	14.338,38	-152.412,05
32501	DERECHOS DE RESTAURACIÓN	21.000,00	0,00	21.000,00	5.305,40	425,09	0,00	4.880,31	4.880,31	0,00	-16.119,69
32599	OTROS DERECHOS DE ALOJAMIENTO	261.000,00	0,00	261.000,00	241.185,57	16.505,96	0,00	224.679,61	211.723,94	12.955,67	-36.320,39



ESTADO DE INGRESOS

EJERCICIO 2022

Aplicación Presupuestaria	Descripción	Previsiones Presupuestarias			Derechos Reconocidos (4)	Derechos Anulados (5)	Derechos Cancelados (6)	Derechos Reconocidos Netos (7=4-5-6)	Recaudación Neta (8)	Dchos. Recon. Pdtes. de Cobro a 31 de Dic. (9=7-8)	Exceso/ Defecto Previsión 10=(7-3)
		Iniciales (1)	Modificac. (2)	Definitivos (3=2+1)							
32900	TELÉFONO PÚBLICO Y FAX	0,00	48,89	48,89	48,89	0,00	0,00	48,89	48,89	0,00	0,00
32903	SERVICIOS DEL AULA VIRTUAL	30.000,00	20.687,13	50.687,13	52.783,84	8,00	0,00	52.775,84	51.029,84	1.746,00	2.088,71
32904	USO MAQUINARIA DE LA FINCA RABANALES	3.000,00	0,00	3.000,00	0,00	0,00	0,00	0,00	0,00	0,00	-3.000,00
32905	CONTRATOS DE PATROCINIO	35.000,00	538.336,94	573.336,94	557.058,83	1.000,00	0,00	556.058,83	550.558,83	5.500,00	-17.278,11
32999	OTROS	0,00	147,00	147,00	147,00	0,00	0,00	147,00	147,00	0,00	0,00
	ARTÍCULO 32 OTROS INGRESOS PROCEDENTES DE PRESTACIONES DE SERVICIOS	8.924.965,00	746.074,08	9.671.039,08	8.923.296,55	172.042,20	326.941,68	8.424.312,67	7.137.001,85	1.287.310,82	-1.246.726,41
33000	VENTA DE LIBROS Y REVISTAS. UCOPRESS	20.000,00	0,00	20.000,00	30.278,29	66,29	9,62	30.202,38	15.026,72	15.175,66	10.202,38
33099	OTRAS VENTAS DE PUBLICACIONES PROPIAS	5.000,00	0,00	5.000,00	0,00	0,00	0,00	0,00	0,00	0,00	-5.000,00
33400	VENTA PRODUCTOS AGROPECUARIOS	80.000,00	21.114,08	101.114,08	101.114,08	0,00	0,00	101.114,08	101.114,08	0,00	0,00
	ARTÍCULO 33 VENTA DE BIENES	105.000,00	21.114,08	126.114,08	131.392,37	66,29	9,62	131.316,46	116.140,80	15.175,66	5.202,38
38000	DE EJERCICIOS CERRADOS	20.000,00	38.260,92	58.260,92	66.550,39	0,00	0,00	66.550,39	66.550,39	0,00	8.289,47
	ARTÍCULO 38 REINTEGROS DE OPERACIONES CORRIENTES	20.000,00	38.260,92	58.260,92	66.550,39	0,00	0,00	66.550,39	66.550,39	0,00	8.289,47
39900	REINTEGROS DE ANUNCIOS POR EMP	20.000,00	0,00	20.000,00	0,00	0,00	0,00	0,00	0,00	0,00	-20.000,00
39902	RAPPELS SOBRE COMPRAS	0,00	0,00	0,00	8.785,43	0,00	0,00	8.785,43	8.785,43	0,00	8.785,43
39903	EDIFICIO CENTRO DOCENTE	125.000,00	0,00	125.000,00	137.726,29	12.933,88	0,00	124.792,41	124.792,41	0,00	-207,59
39905	DEVOLUCIÓN IVA DEDUCIBLE HACIENDA PÚBLICA	0,00	400.000,00	400.000,00	400.000,00	0,00	0,00	400.000,00	400.000,00	0,00	0,00
39906	INMUEBLES	0,00	20.444,75	20.444,75	20.809,34	364,59	0,00	20.444,75	20.444,75	0,00	0,00
39907	DESPLAZAMIENTO BELMEZ	5.000,00	0,00	5.000,00	3.716,60	0,00	0,00	3.716,60	3.716,60	0,00	-1.283,40
39908	INGRESOS POR DESCUENTOS EN EL CARBURANTE Y OTROS	0,00	0,00	0,00	4.693,98	0,00	0,00	4.693,98	4.693,98	0,00	4.693,98
39999	OTROS	10.000,00	96.424,41	106.424,41	106.794,37	0,00	0,00	106.794,37	106.794,37	0,00	369,96
	ARTÍCULO 39 OTROS INGRESOS	160.000,00	516.869,16	676.869,16	682.526,01	13.298,47	0,00	669.227,54	669.227,54	0,00	-7.641,62
	CAPÍTULO 3. TASAS, PRECIOS PÚBLICOS Y OTROS	24.249.965,00	2.265.038,24	26.515.003,24	26.112.409,94	374.124,32	326.951,30	25.411.334,32	19.558.847,84	5.852.486,48	-1.103.668,92
40100	DE OTROS MINISTERIOS	95.000,00	96.124,94	191.124,94	126.374,94	1.444,04	0,00	124.930,90	122.952,35	1.978,55	-66.194,04
	ARTÍCULO 40 DE LA ADMINISTRACIÓN GENERAL DEL ESTADO	95.000,00	96.124,94	191.124,94	126.374,94	1.444,04	0,00	124.930,90	122.952,35	1.978,55	-66.194,04
41001	PROGR. INTERCAMBIO	2.050.000,00	640.301,80	2.690.301,80	2.659.910,00	0,00	0,00	2.587.637,00	2.462.637,00	125.000,00	-102.664,80
	ARTÍCULO 41 DE ORGANISMOS AUTÓNOMOS ADMINISTRATIVOS	2.050.000,00	640.301,80	2.690.301,80	2.659.910,00	0,00	0,00	2.587.637,00	2.462.637,00	125.000,00	-102.664,80
42100	S.A.S. PLAZAS VINCULADAS	1.351.332,00	0,00	1.351.332,00	1.313.279,30	0,00	0,00	1.313.279,30	1.267.012,19	46.267,11	-38.052,70
	ARTÍCULO 42 DE LA SEGURIDAD SOCIAL	1.351.332,00	0,00	1.351.332,00	1.313.279,30	0,00	0,00	1.313.279,30	1.267.012,19	46.267,11	-38.052,70
44002	DE LA AGENCIA ANDALUZA DE COOPERACIÓN (AAECID)	175.000,00	124.511,80	299.511,80	299.511,80	29.151,51	0,00	270.360,29	270.360,29	0,00	-29.151,51
44100	DE UNIVERSIDADES PÚBLICAS	80.000,00	0,00	80.000,00	24.719,57	41,07	0,00	24.678,50	24.678,50	0,00	-55.321,50
44500	DE CONSORCIOS	0,00	20.471,28	20.471,28	20.471,28	0,00	0,00	20.471,28	16.471,28	4.000,00	0,00
	ARTÍCULO 44 DE EMPRESAS PÚBLICAS Y OTROS ENTES PÚBLICOS	255.000,00	144.983,08	399.983,08	344.702,65	29.192,58	0,00	315.510,07	311.510,07	4.000,00	-84.473,01
45000	FINANCIACIÓN BÁSICA OPERATIVA	105.213.068,00	3.425.603,92	108.638.671,92	108.638.671,92	0,00	0,00	108.638.671,92	108.638.671,92	0,00	0,00
45010	FINANCIACIÓN CONVERGENTE UNIFORME	7.330.313,00	0,00	7.330.313,00	7.330.313,00	0,00	0,00	7.330.313,00	7.330.313,00	0,00	0,00
45011	FINANCIACIÓN CONVERGENTE FINALISTA	110.000,00	0,00	110.000,00	150.041,47	0,00	0,00	150.041,47	150.041,47	0,00	40.041,47



ESTADO DE INGRESOS

EJERCICIO 2022

Aplicación Presupuestaria	Descripción	Previsiones Presupuestarias			Derechos Reconocidos (4)	Derechos Anulados (5)	Derechos Cancelados (6)	Derechos Reconocidos Netos (7=4-5-6)	Recaudación Neta (8)	Dchos. Recon. Pdtes. de Cobro a 31 de Dic. (9=7-8)	Exceso/ Defecto Previsión 10=(7-3)
		Iniciales (1)	Modificac. (2)	Definitivos (3=2+1)							
45099	OTROS INGRESOS CONSEJ.TRANSF.ECONÓMICA, INDUST.,CONOCIMIENTO Y UNIVERSIDADES	0,00	20.163,61	20.163,61	20.163,61	0,00	0,00	20.163,61	0,00	20.163,61	0,00
45100	DE PRESIDENCIA,ADMÓN PÚBLICA E	80.000,00	5.500,00	85.500,00	90.000,00	0,00	0,00	90.000,00	80.000,00	10.000,00	4.500,00
45103	DE TURISMO,REG.,JUSTICIA Y ADM	30.000,00	0,00	30.000,00	30.000,00	1.262,85	0,00	28.737,15	-1.262,85	30.000,00	-1.262,85
45107	DE IGUALDAD,POLÍTICAS SOCIALES	31.000,00	48.632,20	79.632,20	71.010,47	1.605,17	0,00	69.405,30	51.890,67	17.514,63	-10.226,90
	ARTÍCULO 45 DE COMUNIDADES AUTÓNOMAS	112.794.381,00	3.499.899,73	116.294.280,73	116.330.200,47	2.868,02	0,00	116.327.332,45	116.249.654,21	77.678,24	33.051,72
46000	DE DIPUTACIONES Y CABILDOS INS	570.000,00	63.914,40	633.914,40	599.325,00	87.113,01	0,00	512.211,99	512.211,99	0,00	-121.702,41
46100	DE AYUNTAMIENTOS	283.000,00	48.320,00	331.320,00	276.400,00	28.812,47	0,00	247.587,53	192.297,53	55.290,00	-83.732,47
	ARTÍCULO 46 DE CORPORACIONES LOCALES	853.000,00	112.234,40	965.234,40	875.725,00	115.925,48	0,00	759.799,52	704.509,52	55.290,00	-205.434,88
47000	DE ENTIDADES FINANCIERAS. CONVENIO BANCO SANTANDER	600.000,00	0,00	600.000,00	600.000,00	0,00	0,00	600.000,00	600.000,00	0,00	0,00
47099	DE OTRAS	110.000,00	0,00	110.000,00	23.000,00	0,00	0,00	23.000,00	23.000,00	0,00	-87.000,00
47100	EMPRESAS: BECAS DE PRÁCTICAS	275.000,00	0,00	275.000,00	170.736,82	0,00	0,00	170.736,82	170.736,82	0,00	-104.263,18
47900	DE OTRAS EMPRESAS.	185.000,00	0,00	185.000,00	57.750,00	0,00	0,00	57.750,00	37.750,00	20.000,00	-127.250,00
	ARTÍCULO 47 DE EMPRESAS PRIVADAS	1.170.000,00	0,00	1.170.000,00	851.486,82	0,00	0,00	851.486,82	831.486,82	20.000,00	-318.513,18
48199	OTRAS INSTITUCIONES SIN FINES LUCRO	210.000,00	0,00	210.000,00	153.988,26	0,00	0,00	153.988,26	93.988,26	60.000,00	-56.011,74
	ARTÍCULO 48 DE FAMILIAS E INSTITUCIONES SIN ÁNIMO DE LUCRO	210.000,00	0,00	210.000,00	153.988,26	0,00	0,00	153.988,26	93.988,26	60.000,00	-56.011,74
49200	DEL FEOGA. AYUDAS PAC	60.000,00	8.492,50	68.492,50	68.492,50	0,00	0,00	68.492,50	68.492,50	0,00	0,00
49500	PROYECTOS ACADÉMICOS	450.000,00	0,00	450.000,00	267.002,61	0,00	0,00	267.002,61	264.265,61	2.737,00	-182.997,39
49599	OTRAS	120.000,00	0,00	120.000,00	36.000,00	0,00	0,00	36.000,00	36.000,00	0,00	-84.000,00
49600	TRANSF.DE FUERA DE LA U.E.	95.000,00	0,00	95.000,00	36.083,08	0,00	0,00	36.083,08	29.203,08	6.880,00	-58.916,92
	ARTÍCULO 49 DEL EXTERIOR	725.000,00	8.492,50	733.492,50	407.578,19	0,00	0,00	407.578,19	397.961,19	9.617,00	-325.914,31
	CAPÍTULO 4. TRANSFERENCIAS CORRIENTES	119.503.713,00	4.502.036,45	124.005.749,45	123.063.245,63	221.703,12	0,00	122.841.542,51	122.441.711,61	399.830,90	-1.164.206,94
50900	OTROS:PRIMAS E INTERE. ORGANIM	0,00	0,00	0,00	374,93	0,00	0,00	374,93	374,93	0,00	374,93
	ARTÍCULO 50 INTERESES DE TÍTULOS Y VALORES	0,00	0,00	0,00	374,93	0,00	0,00	374,93	374,93	0,00	374,93
52000	INTERESES DE CUENTAS BANCARIAS	15.000,00	0,00	15.000,00	10,55	0,00	0,00	10,55	10,55	0,00	-14.989,45
52100	INTERESES DE IMP. FINANCIERAS	0,00	0,00	0,00	1.783,74	0,00	0,00	1.783,74	1.783,74	0,00	1.783,74
	ARTÍCULO 52 INTERESES DE DEPÓSITOS	15.000,00	0,00	15.000,00	1.794,29	0,00	0,00	1.794,29	1.794,29	0,00	-13.205,71
53200	DE ENTIDADES PÚBLICAS. HOSPITAL CLÍNICO VETERINARIO	0,00	0,00	0,00	121.460,69	0,00	0,00	121.460,69	121.460,69	0,00	121.460,69
	ARTÍCULO 53 DIVIDENDOS Y PARTICIPACIONES EN BENEFICIOS	0,00	0,00	0,00	121.460,69	0,00	0,00	121.460,69	121.460,69	0,00	121.460,69
54102	ALQUILER DE AULAS Y OTROS RECI	113.774,00	55.223,90	168.997,90	235.989,85	1.217,29	12.683,50	222.089,06	146.212,34	75.876,72	53.091,16
54103	ALQUILER DE FINCAS RÚSTICAS	8.000,00	0,00	8.000,00	1.637,32	0,00	0,00	1.637,32	1.637,32	0,00	-6.362,68
54199	OTRAS RENTAS INMUEBLES	80.000,00	15.000,00	95.000,00	90.000,00	0,00	0,00	90.000,00	90.000,00	0,00	-5.000,00
	ARTÍCULO 54 RENTAS DE BIENES INMUEBLES	201.774,00	70.223,90	271.997,90	327.627,17	1.217,29	12.683,50	313.726,38	237.849,66	75.876,72	41.728,48
55100	DE CAFETERÍAS	20.000,00	0,00	20.000,00	74.405,75	0,00	0,00	74.405,75	74.405,75	0,00	54.405,75
55101	DE SERVICIOS DE REPROGRAFÍA	0,00	0,00	0,00	731,23	0,00	0,00	731,23	731,23	0,00	731,23
55102	DE MAQUINARIAS EXPENDEADORAS	0,00	0,00	0,00	11.652,64	0,00	0,00	11.652,64	11.652,64	0,00	11.652,64



ESTADO DE INGRESOS

EJERCICIO 2022

Aplicación Presupuestaria	Descripción	Previsiones Presupuestarias			Derechos Reconocidos (4)	Derechos Anulados (5)	Derechos Cancelados (6)	Derechos Reconocidos Netos (7=4-5-6)	Recaudación Neta (8)	Dchos. Recon. Pdtes. de Cobro a 31 de Dic. (9=7-8)	Exceso/ Defecto Previsión 10=(7-3)
		Iniciales (1)	Modificac. (2)	Definitivos (3=2+1)							
55199	DE OTRAS CONCESIONES ADMINISTR	0,00	0,00	0,00	13.861,67	0,00	0,00	13.861,67	8.142,32	5.719,35	13.861,67
	ARTÍCULO 55 PRODUCTOS DE CONCESIONES Y APROVECHAMIENTOS ESPECIALES	20.000,00	0,00	20.000,00	100.651,29	0,00	0,00	100.651,29	94.931,94	5.719,35	80.651,29
59100	EXPLOTACIÓN DE PATENTES	90.000,00	49.386,11	139.386,11	185.848,15	0,00	0,00	185.848,15	185.848,15	0,00	46.462,04
59101	GESTION EMPRESAS BASE TECNOLOG	0,00	31.207,01	31.207,01	41.609,34	0,00	0,00	41.609,34	41.609,34	0,00	10.402,33
	ARTÍCULO 59 OTROS INGRESOS PATRIMONIALES	90.000,00	80.593,12	170.593,12	227.457,49	0,00	0,00	227.457,49	227.457,49	0,00	56.864,37
	CAPÍTULO 5. INGRESOS PATRIMONIALES	326.774,00	150.817,02	477.591,02	779.365,86	1.217,29	12.683,50	765.465,07	683.869,00	81.596,07	287.874,05
61400	VENTA ELEMENTOS DE TRANSPORTE	0,00	1.500,00	1.500,00	1.500,00	0,00	0,00	1.500,00	1.500,00	0,00	0,00
	ARTÍCULO 61 DE LAS DEMÁS INVERSIONES REALES	0,00	1.500,00	1.500,00	1.500,00	0,00	0,00	1.500,00	1.500,00	0,00	0,00
68000	DE EJERCICIOS CERRADOS	0,00	18.432,33	18.432,33	18.774,19	0,00	0,00	18.774,19	18.774,19	0,00	341,86
	ARTÍCULO 68 REINTEGROS OPERACIONES DE CAPITAL	0,00	18.432,33	18.432,33	18.774,19	0,00	0,00	18.774,19	18.774,19	0,00	341,86
	CAPÍTULO 6. ENAJENACIÓN DE INVERSIONES REALES	0,00	19.932,33	19.932,33	20.274,19	0,00	0,00	20.274,19	20.274,19	0,00	341,86
70002	PARA RECUPERACIÓN Y RESILIENCIA	173.227,00	0,00	173.227,00	173.226,90	0,00	0,00	173.226,90	173.226,90	0,00	-0,10
70060	INVESTIGACION:RECURSOS HUMANOS	2.100.000,00	139.077,62	2.239.077,62	2.265.680,85	28.656,45	0,00	2.237.024,40	1.516.557,68	720.466,72	-2.053,22
70061	RECURSOS HUMANOS: RECUPERACIÓN Y RESILIENCIA	1.900.000,00	0,00	1.900.000,00	1.831.703,00	0,00	0,00	1.831.703,00	1.831.703,00	0,00	-68.297,00
70100	PARA INVESTIGACIÓN CIENTÍFICA	105.000,00	0,00	105.000,00	13.401,02	1.521,44	0,00	11.879,58	1.804,36	10.075,22	-93.120,42
	ARTÍCULO 70 DE LA ADMINISTRACIÓN GENERAL DEL ESTADO	4.278.227,00	139.077,62	4.417.304,62	4.284.011,77	30.177,89	0,00	4.253.833,88	3.523.291,94	730.541,94	-163.470,74
71000	AGENCIA ESTATAL DE INVESTIGACIÓN: INVESTIG. CIENT. PLAN NACIONAL	3.631.000,00	681.259,54	4.312.259,54	4.450.689,58	378.347,90	0,00	4.072.341,68	3.598.668,28	473.673,40	-239.917,86
71002	A.E.I. PROYECTOS: RECUPERACIÓN Y RESILIENCIA	600.000,00	3.799.550,95	4.399.550,95	4.828.300,29	0,00	0,00	4.828.300,29	4.236.696,66	591.603,63	428.749,34
71060	AGENCIA ESTATAL DE INVESTIGACIÓN: INV.REC.HUMANOS	1.600.000,00	106.379,71	1.706.379,71	1.695.900,26	17.172,29	0,00	1.678.727,97	997.427,97	681.300,00	-27.651,74
71061	A.E.I. RECURSOS HUMANOS: RECUPERACIÓN Y RESILIENCIA	0,00	671.900,00	671.900,00	671.900,00	0,00	0,00	671.900,00	637.100,00	34.800,00	0,00
71099	OTROS ORGANISMOS AUTÓNOMOS	50.000,00	276.324,44	326.324,44	391.247,98	0,00	0,00	391.247,98	391.247,98	0,00	64.923,54
	ARTÍCULO 71 DE ORGANISMOS AUTÓNOMOS ADMINISTRATIVOS	5.881.000,00	5.535.414,64	11.416.414,64	12.038.038,11	395.520,19	0,00	11.642.517,92	9.861.140,89	1.781.377,03	226.103,28
74000	DE SOCIEDADES MERCANTILES Y OTROS ENTES PÚBLICOS	15.000,00	0,00	15.000,00	0,00	0,00	0,00	0,00	0,00	0,00	-15.000,00
74100	DE UNIVERSIDADES PÚBLICAS	0,00	22.743,58	22.743,58	22.743,58	0,00	0,00	22.743,58	22.743,58	0,00	0,00
74500	PARA INVESTIGACIÓN CIENTÍFICA	0,00	1.778,00	1.778,00	1.778,00	0,00	0,00	1.778,00	1.778,00	0,00	0,00
	ARTÍCULO 74 DE EMPRESAS PÚBLICAS Y OTROS ENTES PÚBLICOS	15.000,00	24.521,58	39.521,58	24.521,58	0,00	0,00	24.521,58	24.521,58	0,00	-15.000,00
75000	PARA INVESTIGACIÓN CIENTÍFICA	1.695.000,00	2.281.394,72	3.976.394,72	4.223.100,48	0,31	0,00	4.223.100,17	7,52	4.223.092,65	246.705,45
75005	PARA INVERSIONES. PAIDI	0,00	83.859,30	83.859,30	83.859,30	0,00	0,00	83.859,30	0,00	83.859,30	0,00
75006	FINANCIACIÓN ESTRATÉGICA	12.673.944,00	0,00	12.673.944,00	12.979.173,07	0,00	0,00	12.979.173,07	12.979.173,07	0,00	305.229,07
75099	OTROS. PIF-PDI	900.000,00	0,00	900.000,00	773.908,00	0,00	0,00	773.908,00	0,00	773.908,00	-126.092,00
75101	DE EMPLEO, FORMACIÓN Y TRAB. AUT	0,00	397.306,08	397.306,08	397.306,08	0,00	0,00	397.306,08	397.306,08	0,00	0,00
75104	DE FOMENTO, INFRAEST. Y ORD. TER	160.000,00	22.727,28	182.727,28	174.029,59	0,00	0,00	174.029,59	174.029,59	0,00	-8.697,69
75106	DE AGRICULT., GANADER., PESCA Y	400.000,00	0,00	400.000,00	371.642,23	20.000,00	0,00	351.642,23	108.302,00	243.340,23	-48.357,77
75109	DE CULTURA Y PATRIMONIO HISTÓ	0,00	113.043,48	113.043,48	130.000,00	252,00	0,00	129.748,00	129.748,00	0,00	16.704,52
	ARTÍCULO 75 DE COMUNIDADES AUTÓNOMAS	15.828.944,00	2.898.330,86	18.727.274,86	19.133.018,75	20.252,31	0,00	19.112.766,44	13.788.566,26	5.324.200,18	385.491,58



ESTADO DE INGRESOS

EJERCICIO 2022

Aplicación Presupuestaria	Descripción	Previsiones Presupuestarias			Derechos Reconocidos (4)	Derechos Anulados (5)	Derechos Cancelados (6)	Derechos Reconocidos Netos (7=4-5-6)	Recaudación Neta (8)	Dchos. Recon. Pdtes. de Cobro a 31 de Dic. (9=7-8)	Exceso/ Defecto Previsión 10=(7-3)
		Iniciales (1)	Modificac. (2)	Definitivos (3=2+1)							
76000	PARA INVESTIGACIÓN CIENTÍFICA	60.000,00	65.700,00	125.700,00	125.700,00	0,00	0,00	125.700,00	125.700,00	0,00	0,00
76100	PARA INVESTIGACIÓN CIENTÍFICA	35.000,00	0,00	35.000,00	0,00	0,00	0,00	0,00	0,00	0,00	-35.000,00
	ARTÍCULO 76 DE CORPORACIONES LOCALES	95.000,00	65.700,00	160.700,00	125.700,00	0,00	0,00	125.700,00	125.700,00	0,00	-35.000,00
77099	OTRAS	100.000,00	0,00	100.000,00	0,00	0,00	0,00	0,00	0,00	0,00	-100.000,00
77900	PARA INVESTIGACIÓN CIENTÍFICA	0,00	500,00	500,00	500,00	0,00	0,00	500,00	500,00	0,00	0,00
	ARTÍCULO 77 DE EMPRESAS PRIVADAS	100.000,00	500,00	100.500,00	500,00	0,00	0,00	500,00	500,00	0,00	-100.000,00
78100	DE FUNDACIONES ESTATALES	130.000,00	68.953,57	198.953,57	166.519,96	0,00	0,00	166.519,96	111.756,26	54.763,70	-32.433,61
78199	OTRAS INST SIN FINES DE LUCRO	170.000,00	17.000,00	187.000,00	115.750,00	0,00	0,00	115.750,00	115.750,00	0,00	-71.250,00
	ARTÍCULO 78 DE FAMILIAS E INSTITUCIONES SIN ÁNIMO DE LUCRO	300.000,00	85.953,57	385.953,57	282.269,96	0,00	0,00	282.269,96	227.506,26	54.763,70	-103.683,61
79000	FEADER PARA GRUPOS OPERATIVOS. GOP	450.000,00	370.026,26	820.026,26	826.669,95	6.847,03	0,00	819.822,92	8.120,27	811.702,65	-203,34
79500	PARA INVESTIGACIÓN CIENTÍFICA	3.600.000,00	1.187.910,46	4.787.910,46	4.753.632,11	0,00	0,00	4.753.632,11	4.142.139,92	611.492,19	-34.278,35
79600	PARA INVESTIGACIÓN CIENTÍFICA	100.000,00	0,00	100.000,00	85.869,29	0,00	0,00	85.869,29	85.869,29	0,00	-14.130,71
	ARTÍCULO 79 DEL EXTERIOR	4.150.000,00	1.557.936,72	5.707.936,72	5.666.171,35	6.847,03	0,00	5.659.324,32	4.236.129,48	1.423.194,84	-48.612,40
	CAPÍTULO 7. TRANSFERENCIAS DE CAPITAL	30.648.171,00	10.307.434,99	40.955.605,99	41.554.231,52	452.797,42	0,00	41.101.434,10	31.787.356,41	9.314.077,69	145.828,11
82100	AL P.D.I.	0,00	16.574,09	16.574,09	16.574,09	0,00	0,00	16.574,09	16.574,09	0,00	0,00
82101	AL P.A.S.	0,00	82.173,46	82.173,46	82.279,48	0,00	0,00	82.279,48	82.279,48	0,00	106,02
	ARTÍCULO 82 REINTEGRO PRÉSTAMOS CONCEDIDOS	0,00	98.747,55	98.747,55	98.853,57	0,00	0,00	98.853,57	98.853,57	0,00	106,02
87000	REMANENTE DE TESORERÍA	0,00	58.244.042,41	58.244.042,41	0,00	0,00	0,00	0,00	0,00	0,00	-58.244.042,41
87001	REMANENTE DE TESORERÍA NO AFECTADO	0,00	1.348.225,84	1.348.225,84	0,00	0,00	0,00	0,00	0,00	0,00	-1.348.225,84
	ARTÍCULO 87 REMANENTE DE TESORERÍA	0,00	59.592.268,25	59.592.268,25	0,00	0,00	0,00	0,00	0,00	0,00	-59.592.268,25
	CAPÍTULO 8. ACTIVOS FINANCIEROS	0,00	59.691.015,80	59.691.015,80	98.853,57	0,00	0,00	98.853,57	98.853,57	0,00	-59.592.162,23
92101	A LARGO PLAZO ENTES SECTOR PÚBLICO	143.000,00	1.237.174,00	1.380.174,00	1.633.710,55	6.262,26	0,00	1.627.448,29	1.627.448,29	0,00	247.274,29
	ARTÍCULO 92 PRÉSTAMOS RECIBIDOS	143.000,00	1.237.174,00	1.380.174,00	1.633.710,55	6.262,26	0,00	1.627.448,29	1.627.448,29	0,00	247.274,29
	CAPÍTULO 9. PASIVOS FINANCIEROS	143.000,00	1.237.174,00	1.380.174,00	1.633.710,55	6.262,26	0,00	1.627.448,29	1.627.448,29	0,00	247.274,29
TOTAL		174.871.623,00	78.173.448,83	253.045.071,83	193.262.091,26	1.056.104,41	339.634,80	191.866.352,05	176.218.360,91	15.647.991,14	-61.178.719,78



RESULTADO PRESUPUESTARIO

EJERCICIO 2022

CONCEPTOS	DERECHOS RECONOCIDOS NETOS	OBLIGACIONES RECONOCIDAS NETAS	AJUSTES	RESULTADO PRESUPUESTARIO
A. Operaciones corrientes	149.018.342	146.808.572		2.209.770
B. Operaciones de capital	41.121.708	37.509.558		3.612.151
C. Operaciones comerciales	0	0		0
1. Totales operaciones no financieras (a+b+c)	190.140.050	184.318.130		5.821.920
D. Activos financieros	98.854	137.462		-38.609
E. Pasivos financieros	1.627.448	624.766		1.002.682
2. Total operaciones financieras (d+e)	1.726.302	762.228		964.074
I. RESULTADO PRESUPUESTARIO DEL EJERCICIO (I=1+2)	191.866.352	185.080.358		6.785.994
AJUSTES:				
3. Creditos gastados financiados con remanentes de tesoreria no afectados			60.675	
4. Desviaciones de financiación negativas en el ejercicio			22.771.365	
5. Desviaciones de financiación positivas en el ejercicio			24.588.657	
II. TOTALES AJUSTES (II=3+4-5)			-1.756.617	
RESULTADO PRESUPUESTARIO AJUSTADO (I+II)				5.029.377



7. REMANENTE DE TESORERÍA



REMANENTE DE TESORERÍA

EJERCICIO 2022

CONCEPTOS	IMPORTES	
1. (+) Derechos pendientes de cobro		23.047.101
• (+) del Presupuesto corriente	15.646.391	
• (+) de Presupuestos cerrados	4.058.963	
• (+) de operaciones no presupuestarias	3.341.747	
• (-) cobros realizados pendientes de aplicación definitiva		
2. (-) Obligaciones pendientes de pago		14.773.093
• (+) del Presupuesto corriente	8.227.680	
• (+) de Presupuestos cerrados	27.922	
• (+) de operaciones no presupuestarias	6.517.490	
• (-) pagos realizados pendientes de aplicación definitiva		
3. (+) Fondos líquidos		67.376.853
I Remanente de Tesorería afectado		61.482.949
II Remanente de Tesorería no afectado		14.167.912
Remanente de Tesorería total (1-2+3) = (I+II)		75.650.861



8. INDICADORES FINANCIEROS Y PATRIMONIALES



INDICADORES FINANCIEROS

1. ÍNDICES DE LIQUIDEZ

a) LIQUIDEZ INMEDIATA	Fondos líquidos	67.376.853,08	441,92%
	Pasivo corriente	15.246.545,63	

Refleja el porcentaje de deudas presupuestarias y no presupuestarias que pueden atenderse con la liquidez inmediatamente disponible.

b) LIQUIDEZ A CORTO PLAZO	Fondos líquidos + Derechos pendientes de cobro	90.268.975,81	592,06%
	Pasivo corriente	15.246.545,63	

Refleja la capacidad que tiene la entidad para atender a corto plazo sus obligaciones pendientes de pago.

c) LIQUIDEZ GENERAL	Activo corriente	90.268.975,81	592,06%
	Pasivo corriente	15.246.545,63	

Refleja en qué medida todos los elementos patrimoniales que componen el activo corriente cubren el pasivo corriente.

d) GRADO DE SOLVENCIA	Activo total	323.393.987,72	1.395,32%
	Pasivo total	23.177.067,03	

Mide la capacidad para hacer frente a las obligaciones de pago

2. ÍNDICES DE ENDEUDAMIENTO

a) ENDEUDAMIENTO	Pasivo corriente + Pasivo no corriente	23.177.067,03	7,17%
	Pasivo corriente + Pasivo no corriente + Patrimonio Neto	323.393.987,72	

Mide el nivel de endeudamiento de la universidad

b) AUTONOMÍA O INDEPENDENCIA FINANCIERA	Patrimonio neto	300.216.920,69	92,83%
	Pasivo total+Patrimonio neto	323.393.987,72	

Mide la capacidad de la universidad para financiarse

c) ENDEUDAMIENTO A LARGO PLAZO	Pasivo no corriente	7.930.521,40	34,22%
	Pasivo total	23.177.067,03	

Mide la relación existente entre las deudas que la universidad mantiene a largo plazo respecto a las deudas totales



d) ENDEUDAMIENTO A CORTO PLAZO	Pasivo corriente	15.246.545,63	65,78%
	Pasivo total	23.177.067,03	

Mide la relación existente entre las deudas que la universidad mantiene a corto plazo respecto a las deudas totales

e) COSTE FINANCIACIÓN AJENA	Gastos financieros	-216.657,22	-0,93%
	Pasivo total	23.177.067,03	

Mide el coste de la financiación ajena

3. ÍNDICES DE INVERSIÓN

a) PORCENTAJE DE ACTIVO NO CORRIENTE	Activo no corriente	233.125.011,91	72,09%
	Activo total	323.393.987,72	

Mide el volumen de los elementos cuya realización es superior a un año respecto del Activo total

b) PORCENTAJE DE ACTIVO CORRIENTE	Activo corriente	90.268.975,81	27,91%
	Activo total	323.393.987,72	

Mide el volumen de los elementos que se realizarán antes de un año respecto del Activo total

RATIOS DE LA CUENTA DEL RESULTADO ECONÓMICO PATRIMONIAL

1) Estructura de ingresos

Ingresos Tributarios	1.682.667,40	0,89%
Ingresos de gestión ordinaria	188.459.796,87	
Transferencias y subvenciones recibidas	163.837.956,61	86,94%
Ingresos de gestión ordinaria	188.459.796,87	
Ventas netas y prestaciones de servicios	22.397.988,99	11,88%
Ingresos de gestión ordinaria	188.459.796,87	
Resto de ingresos de gestión ordinaria	541.183,87	0,29%
Ingresos de gestión ordinaria	188.459.796,87	

**2) Estructura de gastos**

<u>Gastos de personal</u>	<u>131.263.276,94</u>	69,70%
Gastos de gestión ordinaria	188.319.083,64	
<u>Transferencias y subvenciones concedidas</u>	<u>6.952.638,10</u>	3,69%
Gastos de gestión ordinaria	188.319.083,64	
<u>Amortización del inmovilizado</u>	<u>10.658.749,69</u>	5,66%
Gastos de gestión ordinaria	188.319.083,64	
<u>Resto de gastos de gestión ordinaria</u>	<u>39.444.418,91</u>	20,95%
Gastos de gestión ordinaria	188.319.083,64	

3) Cobertura de gastos corrientes

<u>Gastos de gestión ordinaria</u>	<u>188.319.083,64</u>	99,93%
Ingresos de gestión ordinaria	188.459.796,87	

Pone de manifiesto la relación existente entre los gastos de gestión ordinaria con los ingresos de la misma naturaleza.