

MEMORIA ECONÓMICA ANUAL 2020



UNIVERSIDAD DE CÓRDOBA

ANEXO 1 ESTADO DE LIQUIDACIÓN PRESUPUESTARIA



**MEMORIA
ECONÓMICA ANUAL
2020**

ANEXO 1. CUENTA

INDICE

PRIMERA PARTE

Realización de las autorizaciones y provisiones presupuestarias

SEGUNDA PARTE

Realización de las obligaciones y derechos reconocidos

TERCERA PARTE

Presupuestos cerrados

CUARTA PARTE

Operaciones extrapresupuestarias

QUINTA PARTE


Resultado del ejercicio

A) GASTOS.....	1
B) INGRESOS.....	17
C) GASTOS DESARROLLADOS POR PROGRAMAS	31
C.1) SERVICIO DE ALOJAMIENTO (3218).....	31
C.2) CONSEJO SOCIAL (322C).....	43
C.3) ESTUDIOS PROPIOS (421B).....	55
C.4) ENSEÑANZAS UNIVERSITARIAS (422D).....	67
C.5) VIDA UNIVERSITARIA T COOPERACIÓN (422K).....	83
C.6) INVESTIGACIÓN (541A).....	93
A) OBLIGACIONES	107
B) DERECHOS	123
A) OBLIGACIONES	135
B) DERECHOS	147
A) DEUDORAS.....	157
B) ACREEDORAS.....	161
A) RESUMEN DE INGRESOS Y PAGOS	165
B) ESTADO DE REMANENTES	169
C) RESUMEN.....	173

PRIMERA PARTE

REALIZACIÓN DE LAS AUTORIZACIONES Y PREVISIONES PRESUPUESTARIAS

A) GASTOS (RESUMEN)



CONCEPTOS	Iniciales	CREDITOS PRESUPUESTOS		Definitivos	Obligaciones Reconocidas	REMANENTES DE CREDITO	
		Mod. Aumento	Mod. Baja				
1 GASTOS DE PERSONAL							
11 PERSONAL EVENTUAL	0,00	0,00	0,00	0,00	0,00	0,00	0,00
12 FUNCIONARIOS	51.460.603,00	0,00	428.716,46	51.031.886,54	50.111.545,85	0,00	920.340,69
13 LABORALES	28.085.447,00	120.980,60	1.094.789,94	27.111.637,66	26.810.022,66	0,00	301.615,00
14 OTRO PERSONAL	105.277,00	0,00	0,00	105.277,00	46.356,58	0,00	58.920,42
15 INCENTIVOS AL RENDIMIENTO	9.094.633,00	1.444.748,88	42.223,08	10.497.158,80	10.076.742,07	0,00	420.416,73
16 CUOTAS,PREST. Y GASTOS SOC.À C	16.624.040,00	0,00	0,00	16.624.040,00	15.162.023,33	0,00	1.462.016,67
TOTAL CAPITULO 1	105.370.000,00	1.565.729,48	1.565.729,48	105.370.000,00	102.206.690,49	0,00	3.163.309,51
2 GAST CORRIENT BIENES Y SERVIOS							
20 ARRENDAMIENTOS Y CÁNONES	331.401,00	41.509,24	12.056,66	360.853,58	297.055,60	0,00	63.797,98
21 REPARAC, MANTENIMIEN Y CONSERV	3.208.633,00	979.575,94	78.342,13	4.109.866,81	2.136.964,78	0,00	1.972.902,03
22 MATERIAL, SUMINISTROS Y OTROS	17.935.616,00	7.557.448,50	938.206,12	24.554.858,38	14.968.779,82	0,00	9.586.078,56
23 INDEMNIZ POR RAZÓN DE SERVICIO	1.033.570,00	133.229,81	12.481,86	1.154.317,95	453.152,16	0,00	701.165,79
25 CONCIERTOS DE ASISTENCIA SANIT	0,00	0,00	0,00	0,00	0,00	0,00	0,00
TOTAL CAPITULO 2	22.509.220,00	8.711.763,49	1.041.086,77	30.179.896,72	17.855.952,36	0,00	12.323.944,36
3 GASTOS FINANCIEROS							
30 DE DEUDA PÚBLICA EN MONEDA NAC	0,00	0,00	0,00	0,00	0,00	0,00	0,00
31 DE PRÉSTAMOS EN MONEDA NACIONA	24.892,00	25.403,65	0,00	50.295,65	19.003,84	0,00	31.291,81
32 DE DEUDA PÚBLICA EN MONEDA EXT	0,00	0,00	0,00	0,00	0,00	0,00	0,00
33 DE PRÉSTAMOS EN MONEDA EXTRANJ	0,00	0,00	0,00	0,00	0,00	0,00	0,00
34 DE DEPÓSITOS, FIANZAS Y OTROS	240.000,00	59.375,68	10.000,00	289.375,68	151.137,41	0,00	138.238,27
TOTAL CAPITULO 3	264.892,00	84.779,33	10.000,00	339.671,33	170.141,25	0,00	169.530,08
4 TRANSFERENCIAS CORRIENTES							
40 A LA ADMINISTRACIÓN DEL ESTADO	0,00	0,00	0,00	0,00	0,00	0,00	0,00
41 A ORGANISMOS AUTÓNOMOS	0,00	0,00	0,00	0,00	0,00	0,00	0,00
42 A LA SEGURIDAD SOCIAL	0,00	0,00	0,00	0,00	0,00	0,00	0,00
44 A EMPRESAS PÚBLICAS Y OTROS EN	11.630.520,00	269.348,20	0,00	11.899.868,20	2.375.567,00	0,00	9.524.301,20




CONCEPTOS	Iniciales	CREDITOS PRESUPUESTOS		Definitivos	Obligaciones Reconocidas	REMANENTES DE CREDITO	
		Mod. Aumento	Mod. Baja				
4 TRANSFERENCIAS CORRIENTES							
45 A LAS COMUNIDADES AUTONOMAS	0,00	0,00	0,00	0,00	0,00	0,00	0,00
46 A CORPORACIONES LOCALES	0,00	0,00	0,00	0,00	0,00	0,00	0,00
47 A EMPRESAS PRIVADAS	0,00	21.000,00	0,00	21.000,00	0,00	0,00	21.000,00
48 A FAMIL E INSTIT SIN FIN LUCRO	5.532.610,00	4.603.304,88	195.819,74	9.940.095,14	3.923.131,67	0,00	6.016.963,47
49 AL EXTERIOR	0,00	0,00	0,00	0,00	0,00	0,00	0,00
TOTAL CAPITULO 4	17.163.130,00	4.893.653,08	195.819,74	21.860.963,34	6.298.698,67	0,00	15.562.264,67
6 INVERSIONES REALES							
60 INV. NUEVA INFR. Y BIENES USO	3.336.085,00	15.236.530,31	255.240,14	18.317.375,17	7.072.064,76	11.245.310,41	0,00
61 PLANES ACTUA INVER CARAC INMAT	0,00	0,00	0,00	0,00	0,00	0,00	0,00
62 PLANES PLURI CONS IN,CIEN Y EM	0,00	0,00	0,00	0,00	0,00	0,00	0,00
64 GASTOS INVERSION CARÁCT INMATE	24.568.892,00	51.589.462,26	1.212.808,79	74.945.545,47	29.400.506,70	45.545.038,77	0,00
66 INV. REP. EN INFR. Y BIENES US	1.109.900,00	168.513,16	265.514,96	1.012.898,20	407.951,79	604.946,41	0,00
TOTAL CAPITULO 6	29.014.877,00	66.994.505,73	1.733.563,89	94.275.818,84	36.880.523,25	57.395.295,59	0,00
7 TRANSFERENCIAS CAPITAL							
70 A LA ADMINISTRACIÓN DEL ESTADO	0,00	0,00	0,00	0,00	0,00	0,00	0,00
71 A ORGANISMOS AUTÓNOMOS	0,00	0,00	0,00	0,00	0,00	0,00	0,00
72 A LA SEGURIDAD SOCIAL	0,00	0,00	0,00	0,00	0,00	0,00	0,00
74 A EMPRESAS PÚBLICAS Y OTROS EN	0,00	676.413,00	0,00	676.413,00	676.413,00	0,00	0,00
75 A LAS COMUNIDADES AUTONOMAS	0,00	0,00	0,00	0,00	0,00	0,00	0,00
76 A CORPORACIONES LOCALES	0,00	0,00	0,00	0,00	0,00	0,00	0,00
77 A EMPRESAS PRIVADAS	0,00	0,00	0,00	0,00	0,00	0,00	0,00
78 A FAMIL E INSTIT SIN FINES LUC	0,00	0,00	0,00	0,00	0,00	0,00	0,00
79 AL EXTERIOR	0,00	0,00	0,00	0,00	0,00	0,00	0,00
TOTAL CAPITULO 7	0,00	676.413,00	0,00	676.413,00	676.413,00	0,00	0,00
8 ACTIVOS FINANCIEROS							
80 ADQUIS DEUDA DEL SECTOR PUBLIC	0,00	0,00	0,00	0,00	0,00	0,00	0,00

CONCEPTOS	Iniciales	CREDITOS PRESUPUESTOS		Definitivos	Obligaciones Reconocidas	REMANENTES DE CREDITO	
		Mod. Aumento	Mod. Baja				
8 ACTIVOS FINANCIEROS							
81 ADQUIS. DE OBLIGACIONES Y BONO	0,00	0,00	0,00	0,00	0,00	0,00	0,00
82 CONCES PRÉSTAM AL SECTOR PUBLI	0,00	0,00	0,00	0,00	0,00	0,00	0,00
83 CONCESIÓN PRÉSTAMOS	0,00	212.776,85	0,00	212.776,85	89.555,33	123.221,52	0,00
84 CONSTITUCIÓN DE DEPÓSITOS Y FI	0,00	0,00	0,00	0,00	0,00	0,00	0,00
85 ADQU. ACCIONES Y PARTICIPACION	0,00	0,00	0,00	0,00	0,00	0,00	0,00
86 ADQU. ACCIONES Y PARTICIPACION	0,00	0,00	0,00	0,00	0,00	0,00	0,00
87 APORTACIONES PATRIMONIALES	0,00	10.000,00	0,00	10.000,00	10.000,00	0,00	0,00
TOTAL CAPITULO 8	0,00	222.776,85	0,00	222.776,85	99.555,33	123.221,52	0,00
9 PASIVOS FINANCIEROS							
90 AMORTIZ DEUDA EN MONED NACIONAL	0,00	0,00	0,00	0,00	0,00	0,00	0,00
91 AMORT PRÉST EN MONEDA NACIONAL	373.108,00	782.617,22	0,00	1.155.725,22	374.541,30	781.183,92	0,00
92 AMORITIZACIÓN DE DEUDA PÚBLICA	0,00	0,00	0,00	0,00	0,00	0,00	0,00
93 AMORTIZ PRÉST MONEDA EXTRANJER	0,00	0,00	0,00	0,00	0,00	0,00	0,00
TOTAL CAPITULO 9	373.108,00	782.617,22	0,00	1.155.725,22	374.541,30	781.183,92	0,00
SUMAS TOTALES.....	174.695.227,00	83.932.238,18	4.546.199,88	254.081.265,30	164.562.515,65	58.299.701,03	31.219.048,62

PRIMERA PARTE

REALIZACIÓN DE LAS AUTORIZACIONES Y PREVISIONES PRESUPUESTARIAS

A) GASTOS (SUBCONCEPTO)



CUENTA DEL CIERRE. EJERCICIO 2020 AL MES DE DICIEMBRE
PRIMERA PARTE.- REALIZACION DE LAS AUTORIZACIONES Y PREVISIONES PRESUPUESTARIAS, A)GASTOS



CONCEPTOS	CREDITOS PRESUPUESTOS					REMANENTES DE CREDITO	
	Iniciales	Mod. Aumento	Mod. Baja	Definitivos	Obligaciones Reconocidas		
1 GASTOS DE PERSONAL							
120.00 PERSONAL DOCENTE E INVESTIGA	12.583.065,00	0,00	0,00	12.583.065,00	14.165.202,58	0,00	-1.582.137,58
120.01 PERSONAL DE ADMINISTRACIÓN Y	5.935.507,00	0,00	0,00	5.935.507,00	5.959.619,52	0,00	-24.112,52
120.02 PROFESORADO PLAZAS VINCULAD	576.459,00	0,00	0,00	576.459,00	0,00	0,00	576.459,00
120.05 TRIENIOS PERSONAL	4.648.133,00	0,00	0,00	4.648.133,00	4.222.806,63	0,00	425.326,37
121.00 COMPLEMENTO DE DESTINO P.D.I.	7.455.430,00	0,00	0,00	7.455.430,00	7.273.502,86	0,00	181.927,14
121.01 COMPLEMENTO DE DESTINO P.A.S	2.720.203,00	0,00	0,00	2.720.203,00	2.672.684,85	0,00	47.518,15
121.02 COMPLEMENTO ESPECÍFICO P.D.I.	12.942.639,00	0,00	428.716,46	12.513.922,54	11.716.015,43	0,00	797.907,11
121.03 COMPLEMENTO ESPECÍFICO P.A.S.	3.673.028,00	0,00	0,00	3.673.028,00	3.583.885,64	0,00	89.142,36
121.04 OTROS COMPLEMENTOS DEL P.D.I	926.139,00	0,00	0,00	926.139,00	517.828,34	0,00	408.310,66
130.00 RETRIBUCIONES BÁSICAS P.D.I.	2.137.033,00	0,00	0,00	2.137.033,00	2.629.314,22	0,00	-492.281,22
130.01 RETRIBUCIONES BÁSICAS P.A.S.	5.955.065,00	3.944,48	3.944,48	5.955.065,00	4.998.667,55	0,00	956.397,45
131.00 OTRAS RETRIBUCIONES PDI	1.791.220,00	0,00	0,00	1.791.220,00	2.159.601,51	0,00	-368.381,51
131.01 OTRAS RETRIBUCIONES PAS	5.202.698,00	117.036,12	1.090.845,46	4.228.888,66	4.072.076,95	0,00	156.811,71
134.00 RETRIBUCIONES BÁSICAS	7.644.524,00	0,00	0,00	7.644.524,00	7.429.555,98	0,00	214.968,02
134.01 OTRAS REMUNERACIONES	5.354.907,00	0,00	0,00	5.354.907,00	5.520.806,45	0,00	-165.899,45
147.00 RETRIBUC PROFESORES VISITANT	105.277,00	0,00	0,00	105.277,00	46.356,58	0,00	58.920,42
150.00 PRODUCT POR MÉRITOS INVESTIG	3.593.294,00	0,00	23.056,50	3.570.237,50	3.426.168,21	0,00	144.069,29
150.01 COMPLEMEN AUTONÓMIC ART.66 L	2.659.817,00	1.347.760,81	0,00	4.007.577,81	4.004.551,56	0,00	3.026,25
150.02 PRODUCTIVIDAD PLAZAS VINCULAI	344.628,00	23.056,50	0,00	367.684,50	367.684,50	0,00	0,00
150.03 PRODUCTIVIDAD DEL PAS	2.370.894,00	73.931,57	19.166,58	2.425.658,99	2.170.375,56	0,00	255.283,43
151.01 P.A.S.	126.000,00	0,00	0,00	126.000,00	107.962,24	0,00	18.037,76
160.00 SEGURIDAD SOCIAL	15.146.558,00	0,00	0,00	15.146.558,00	14.036.335,47	0,00	1.110.222,53
162.00 PRESTACIONES	112.712,00	0,00	0,00	112.712,00	108.809,73	0,00	3.902,27
162.01 FORMAC Y PERFECCIONAM PERSC	166.700,00	0,00	0,00	166.700,00	21.076,99	0,00	145.623,01
162.05 ACCIÓN SOCIAL	1.120.040,00	0,00	0,00	1.120.040,00	995.801,14	0,00	124.238,86
162.06 SEGUROS	78.030,00	0,00	0,00	78.030,00	0,00	0,00	78.030,00
TOTAL CAPITULO 1	105.370.000,00	1.565.729,48	1.565.729,48	105.370.000,00	102.206.690,49	0,00	3.163.309,51
2 GAST CORRIENT BIENES Y SERVIOS							
200.00 ARREND TERRENOS Y BIENES NAT	0,00	0,00	0,00	0,00	4.298,60	0,00	-4.298,60



CONCEPTOS	CREDITOS PRESUPUESTOS				Obligaciones Reconocidas	REMANENTES DE CREDITO	
	Iniciales	Mod. Aumento	Mod. Baja	Definitivos			
2 GAST CORRIENT BIENES Y SERVIOS							
202.00 ARREND. DE EDIFICIOS Y OTRAS C	64.000,00	21.028,12	0,00	85.028,12	50.634,32	0,00	34.393,80
203.00 ARRENDAMIENTO DE MAQUINARIA	7.932,00	0,00	0,00	7.932,00	537,24	0,00	7.394,76
203.01 ARRENDAMIENTO DE INSTALACION	13.880,00	0,00	0,00	13.880,00	0,00	0,00	13.880,00
204.00 ARRENDA MATERIAL DE TRANSPOR	17.846,00	0,00	0,00	17.846,00	9.478,19	0,00	8.367,81
205.00 ARRENDAMIENTO DE MOBILIARIO Y	54.948,00	0,00	0,00	54.948,00	4.583,84	0,00	50.364,16
206.00 ARREND SISTEMAS PROCES INFOM	159.355,00	20.481,12	12.056,66	167.779,46	216.524,68	0,00	-48.745,22
208.00 ARRENDAMIENTO OTRO INMOVILIZ	13.440,00	0,00	0,00	13.440,00	10.232,01	0,00	3.207,99
209.00 CÁNONES	0,00	0,00	0,00	0,00	766,72	0,00	-766,72
212.00 EDIFICIOS Y OTRAS CONSTRUCCIC	670.323,00	29.770,42	2.164,88	697.928,54	467.222,23	0,00	230.706,31
213.00 MAQUINARIA	439.204,00	46.248,56	0,00	485.452,56	180.312,09	0,00	305.140,47
213.01 INSTALACIONES	929.102,00	202.474,43	0,00	1.131.576,43	732.939,15	0,00	398.637,28
213.02 UTILLAJE	41.680,00	0,00	0,00	41.680,00	7.857,01	0,00	33.822,99
214.00 ELEMENTOS DE TRANSPORTE	58.432,00	0,00	0,00	58.432,00	11.763,46	0,00	46.668,54
215.00 MOBILIARIO Y ENSERES	76.226,00	0,00	0,00	76.226,00	21.571,25	0,00	54.654,75
216.00 SISTEMAS PROCESOS INFORMACIC	993.666,00	701.082,53	76.177,25	1.618.571,28	709.801,04	0,00	908.770,24
219.00 OTRO INMOVILIZADO MATERIAL	0,00	0,00	0,00	0,00	5.498,55	0,00	-5.498,55
220.00 ORDINARIO NO INVENTARIABLE	614.857,00	14.182,32	0,00	629.039,32	330.657,74	0,00	298.381,58
220.01 PRENSA, REVISTAS, LIBROS Y OTR	105.992,00	9.899,99	0,00	115.891,99	72.056,64	0,00	43.835,35
220.02 MATERIAL INFORMÁTICO NO INVEN	429.745,00	10.503,43	1.099,99	439.148,44	379.807,85	0,00	59.340,59
220.03 PRÉSTAMOS INTERBIBLIOTECARIO	3.500,00	0,00	0,00	3.500,00	1.701,38	0,00	1.798,62
220.15 MATERIAL DE OFICINA EN EL EXTE	0,00	0,00	0,00	0,00	284,12	0,00	-284,12
220.99 OTRO MATERIAL	5.949,00	0,00	0,00	5.949,00	6.374,26	0,00	-425,26
221.00 ENERGÍA ELÉCTRICA	2.750.557,00	0,00	0,00	2.750.557,00	1.455.381,30	0,00	1.295.175,70
221.01 AGUA	458.000,00	0,00	0,00	458.000,00	480.539,55	0,00	-22.539,55
221.02 GAS	360.000,00	0,00	0,00	360.000,00	276.827,19	0,00	83.172,81
221.03 COMBUSTIBLE	54.713,00	0,00	0,00	54.713,00	24.095,41	0,00	30.617,59
221.04 VESTUARIO	37.522,00	0,00	0,00	37.522,00	18.642,90	0,00	18.879,10
221.05 PRODUCTOS ALIMENTICIOS	63.983,00	7.715,16	0,00	71.698,16	57.903,30	0,00	13.794,86
221.06 PRODUC FARMAC Y MATER SANITA	360.041,00	212.407,88	0,00	572.448,88	611.493,13	0,00	-39.044,25
221.07 MATERIAL DOCENTE	103.753,00	0,00	0,00	103.753,00	70.003,83	0,00	33.749,17
221.08 SUM.MATERIAL DEPORTIVO, DIDÁC	14.946,00	4.167,30	1.744,94	17.368,36	8.003,45	0,00	9.364,91

CUENTA DEL CIERRE. EJERCICIO 2020 AL MES DE DICIEMBRE
PRIMERA PARTE.- REALIZACION DE LAS AUTORIZACIONES Y PREVISIONES PRESUPUESTARIAS, A)GASTOS



CONCEPTOS	CREDITOS PRESUPUESTOS					Obligaciones Reconocidas	REMANENTES DE CREDITO	
	Iniciales	Mod. Aumento	Mod. Baja	Definitivos				
2 GAST CORRIENT BIENES Y SERVIOS								
221.10 MAT. PARA REPARACIONES DE EDI	17.846,00	0,00	0,00	17.846,00	3.931,19	0,00	13.914,81	
221.11 SUM.REPUESTOS DE MAQ., UTILL.	55.431,00	0,00	0,00	55.431,00	64.993,25	0,00	-9.562,25	
221.12 SUM. MAT. ELECTRÓNICO, ELÉCTR	113.339,00	11.635,21	1.389,86	123.584,35	121.763,24	0,00	1.821,11	
221.99 OTROS SUMINISTROS	396.213,00	91.856,61	2.628,48	485.441,13	419.308,84	0,00	66.132,29	
222.00 TELEFÓNICAS	347.932,00	0,00	0,00	347.932,00	379.529,39	0,00	-31.597,39	
222.01 POSTALES	93.084,00	0,00	0,00	93.084,00	28.491,48	0,00	64.592,52	
222.02 TELEGRÁFICAS	1.399,00	0,00	0,00	1.399,00	-799,99	0,00	2.198,99	
222.04 INFORMÁTICAS	0,00	0,00	0,00	0,00	602,58	0,00	-602,58	
222.99 OTRAS	500,00	2.608,38	0,00	3.108,38	187,55	0,00	2.920,83	
223.00 TRANSPORTES	433.462,00	95.234,51	0,00	528.696,51	146.968,93	0,00	381.727,58	
224.00 EDIFICIOS Y OTRAS CONSTRUCCIC	162.690,00	0,00	0,00	162.690,00	2.374,15	0,00	160.315,85	
224.01 ELEMENTOS DE TRANSPORTE	17.105,00	0,00	0,00	17.105,00	19.883,42	0,00	-2.778,42	
224.02 SEGUROS DE MOBILIARIO Y ENSEF	42.308,00	0,00	0,00	42.308,00	0,00	0,00	42.308,00	
224.09 OTROS RIESGOS	2.700,00	1.047,05	0,00	3.747,05	260.311,57	0,00	-256.564,52	
225.00 ESTATALES	12.500,00	0,00	0,00	12.500,00	-3.953,71	0,00	16.453,71	
225.01 LOCALES	19.384,00	0,00	0,00	19.384,00	32.985,57	0,00	-13.601,57	
226.01 ATENCIONES PROTOCOLARIAS Y R	203.191,00	1.573,77	0,00	204.764,77	100.947,76	0,00	103.817,01	
226.02 INFORMACIÓN, DIVULGACIÓN Y PU	518.378,00	19.750,00	5.811,09	532.316,91	341.504,15	0,00	190.812,76	
226.03 JURÍDICOS, CONTENCIOSOS	5.000,00	0,00	0,00	5.000,00	11.008,29	0,00	-6.008,29	
226.04 FORMACIÓN Y PERFECC. PERSONA	97.384,00	25.251,79	0,00	122.635,79	86.074,89	0,00	36.560,90	
226.06 REUNIONES, CONFERENCIAS Y CU	1.745.070,00	753.321,42	16.760,38	2.481.631,04	1.692.700,66	0,00	788.930,38	
226.08 PREMIOS, CONCURSOS Y CERTÁM	69.571,00	1.600,00	0,00	71.171,00	67.797,80	0,00	3.373,20	
226.09 ACTIVIDADES CULTURALES	48.000,00	0,00	0,00	48.000,00	26.945,35	0,00	21.054,65	
226.10 ACTIVIDADES DEPORTIVAS	8.000,00	0,00	0,00	8.000,00	203,39	0,00	7.796,61	
226.99 OTROS	962.849,00	4.658.878,18	884.445,13	4.737.282,05	484.065,27	0,00	4.253.216,78	
227.00 LIMPIEZA Y ASEO	2.063.849,00	4.807,60	1.271,71	2.067.384,89	2.219.567,16	0,00	-152.182,27	
227.01 SEGURIDAD	1.264.291,00	160.399,30	0,00	1.424.690,30	1.409.055,29	0,00	15.635,01	
227.02 VALORACIONES Y PERITAJES	11.898,00	0,00	0,00	11.898,00	-900,00	0,00	12.798,00	
227.03 POSTALES O SIMILARES	90.770,00	7,67	0,00	90.777,67	16.446,60	0,00	74.331,07	
227.06 ESTUDIOS Y TRABAJOS TÉCNICOS	1.419.377,00	1.186.682,58	23.054,54	2.583.005,04	1.226.771,85	0,00	1.356.233,19	
227.07 EDICIÓN DE PUBLICACIONES	135.465,00	5.091,80	0,00	140.556,80	147.724,36	0,00	-7.167,56	



CONCEPTOS	CREDITOS PRESUPUESTOS					Obligaciones Reconocidas	REMANENTES DE CREDITO	
	Iniciales	Mod. Aumento	Mod. Baja	Definitivos				
2 GAST CORRIENT BIENES Y SERVIOS								
227.08 JARDINERÍA	573.034,00	0,00	0,00	573.034,00	464,108,00	0,00	108.926,00	
227.09 SERVICIO DE RESTAURACIÓN	510.000,00	0,00	0,00	510.000,00	375.577,91	0,00	134.422,09	
227.99 OTROS	1.130.038,00	278.826,55	0,00	1.408.864,55	1.028.831,58	0,00	380.032,97	
230.00 FUNCIONAMIENTO ORDINARIO	281.966,00	85.480,06	10.000,00	357.446,06	67.786,47	0,00	289.659,59	
230.02 TRIBUNALES DE CUERPOS DOCEN	15.000,00	0,00	0,00	15.000,00	3.913,57	0,00	11.086,43	
230.03 TRIBUNALES DE TESIS	35.000,00	0,00	0,00	35.000,00	11.814,26	0,00	23.185,74	
230.05 PRUEBAS DE ACCESO A LA UNIVEF	8.500,00	0,00	0,00	8.500,00	14.516,11	0,00	-6.016,11	
231.00 FUNCIONAMIENTO ORDINARIO	382.604,00	47.749,75	2.481,86	427.871,89	84.778,97	0,00	343.092,92	
231.01 TRIBUNALES DE OPOSICIONES PAE	0,00	0,00	0,00	0,00	292,22	0,00	-292,22	
231.02 TRIBUNALES DE CUERPOS DOCEN	20.000,00	0,00	0,00	20.000,00	2.534,61	0,00	17.465,39	
231.03 TRIBUNALES DE TESIS	45.000,00	0,00	0,00	45.000,00	21.301,09	0,00	23.698,91	
231.05 PRUEBAS DE ACCESO A LA UNIVEF	15.000,00	0,00	0,00	15.000,00	10.147,92	0,00	4.852,08	
233.01 ASISTENCIA A TIBUNALES DE OPOE	10.000,00	0,00	0,00	10.000,00	195,05	0,00	9.804,95	
233.02 ASISTE A TRIBUN CUERP DOCENTE	25.000,00	0,00	0,00	25.000,00	4.145,85	0,00	20.854,15	
233.05 PRUEBAS ACCESO A UNIVERSIDAD	195.500,00	0,00	0,00	195.500,00	230.346,04	0,00	-34.846,04	
233.06 INDEMNIZ. PROCESOS ELECTORAL	0,00	0,00	0,00	0,00	1.380,00	0,00	-1.380,00	
TOTAL CAPITULO 2	22.509.220,00	8.711.763,49	1.041.086,77	30.179.896,72	17.855.952,36	0,00	12.323.944,36	
3 GASTOS FINANCIEROS								
310.01 INTERESES A LARGO PLAZO	24.892,00	25.403,65	0,00	50.295,65	19.003,84	0,00	31.291,81	
342.00 INTERESES DE DEMORA	170.000,00	59.375,68	10.000,00	219.375,68	87.531,38	0,00	131.844,30	
349.00 GASTOS Y COMISIONES BANCARIA	70.000,00	0,00	0,00	70.000,00	63.606,03	0,00	6.393,97	
TOTAL CAPITULO 3	264.892,00	84.779,33	10.000,00	339.671,33	170.141,25	0,00	169.530,08	
4 TRANSFERENCIAS CORRIENTES								
440.00 A SOCIEDADES MERCANTILES	1.460.810,00	103.613,15	0,00	1.564.423,15	1.460.810,00	0,00	103.613,15	
441.00 A UNIVERSIDADES PÚBLICAS	0,00	2.404,00	0,00	2.404,00	2.404,00	0,00	0,00	
445.00 A CONSORCIOS	141.000,00	25.168,05	0,00	166.168,05	0,00	0,00	166.168,05	
445.01 A CONS.BIBLIOTECAS UUA	10.028.710,00	138.163,00	0,00	10.166.873,00	912.353,00	0,00	9.254.520,00	



CONCEPTOS	CREDITOS PRESUPUESTOS					REMANENTES DE CREDITO		
	Iniciales	Mod. Aumento	Mod. Baja	Definitivos	Obligaciones Reconocidas			
4 TRANSFERENCIAS CORRIENTES								
470.00 A EMPRESAS PRIVADAS	0,00	21.000,00	0,00	21.000,00	0,00	0,00	21.000,00	
480.00 BECAS Y AYUDAS NIVEL 2 - GRADO	15.000,00	2.357,75	0,00	17.357,75	1.499,95	0,00	15.857,80	
480.01 BECAS Y AYUD. NIVEL 3 - MASTER	0,00	2.150,00	0,00	2.150,00	2.150,00	0,00	0,00	
480.02 BECAS PARA INTERCAMBIO DE EST	378.300,00	262.317,25	11.697,00	628.920,25	237.955,37	0,00	390.964,88	
480.04 BECAS PROPIAS PRÁCTICAS EMPR	109.360,00	52.874,53	51.545,52	110.689,01	42.879,92	0,00	67.809,09	
480.05 AYUDAS A DEPORTISTAS	0,00	3.760,00	0,00	3.760,00	5.000,00	0,00	-1.240,00	
480.10 BECAS Y AYUDAS PARA LA INVESTI	60.000,00	0,00	0,00	60.000,00	58.000,00	0,00	2.000,00	
480.11 BECAS SERVICIO DE ALOJAMIENTC	60.000,00	0,00	0,00	60.000,00	35.849,84	0,00	24.150,16	
480.14 BECAS Y AYUDAS INNOV. Y TRANSI	50.000,00	28.617,71	0,00	78.617,71	39.475,39	0,00	39.142,32	
480.99 OTRAS BECAS Y AYUDAS	89.000,00	21.950,00	2.300,00	108.650,00	9.754,40	0,00	98.895,60	
481.02 BECAS DE PRÁCTICAS EN EMPRES	734.000,00	695.319,20	74.683,66	1.354.635,54	524.756,56	0,00	829.878,98	
481.03 BECAS MOVILIDAD ESTUDIANTES	2.891.000,00	2.924.633,92	23.826,13	5.791.807,79	2.030.848,44	0,00	3.760.959,35	
481.04 BECAS FOMENTO COMP.LINGÜISTI	10.000,00	78.048,78	0,00	88.048,78	13.816,13	0,00	74.232,65	
481.05 BECAS Y AYUD. A EST.PLAN BECAS	160.000,00	54.524,66	0,00	214.524,66	238.937,57	0,00	-24.412,91	
481.07 BECAS UCO-CAMPUS	24.500,00	0,00	0,00	24.500,00	30.677,57	0,00	-6.177,57	
481.13 BECAS FORMACION BIBLIOTECA	29.400,00	21.138,56	0,00	50.538,56	32.881,36	0,00	17.657,20	
481.14 BECAS SANTANDER	100.000,00	117.540,00	0,00	217.540,00	20.485,96	0,00	197.054,04	
481.99 OTRAS BECAS Y AYUDAS A ESTUDI	35.000,00	35.208,69	0,00	70.208,69	50.253,12	0,00	19.955,57	
482.00 BECAS Y AYUDAS INVESTIGACIÓN	0,00	5.297,12	0,00	5.297,12	0,00	0,00	5.297,12	
482.02 BEC Y AYUD COLABOR INFORMATI	21.000,00	0,00	0,00	21.000,00	0,00	0,00	21.000,00	
482.06 BECAS Y AYUDAS COLAB.RELAC.IN	32.000,00	6.861,85	74,68	38.787,17	7.911,15	0,00	30.876,02	
482.07 BECAS MOVILIDAD PDI/PAS	30.000,00	0,00	14.207,33	15.792,67	3.824,87	0,00	11.967,80	
482.08 BECAS Y AYUDAS COOPER. Y SOLI	10.000,00	13.556,25	1.541,43	22.014,82	3.317,64	0,00	18.697,18	
482.99 OTRAS BECAS Y AYUDAS PROPIAS	3.000,00	4.818,19	0,00	7.818,19	0,00	0,00	7.818,19	
483.02 PROGRAMA SÓCRATES-ERASMUS	0,00	614,23	0,00	614,23	0,00	0,00	614,23	
483.03 BECAS MOVILIDAD PDI/PAS	225.000,00	217.005,10	13.443,99	428.561,11	23.934,09	0,00	404.627,02	
483.04 OTRAS BECAS SANTANDER	0,00	1.372,29	0,00	1.372,29	0,00	0,00	1.372,29	
483.99 OTRAS	0,00	6.440,00	2.500,00	3.940,00	0,00	0,00	3.940,00	
484.01 CONVENIOS CON ENTES PÚBLICO	95.000,00	4.468,80	0,00	99.468,80	99.442,34	0,00	26,46	
484.02 CONVENIOS CON ENTES PRIVADO	4.000,00	4.000,00	0,00	8.000,00	4.000,00	0,00	4.000,00	
484.99 OTROS CONVENIOS	27.050,00	0,00	0,00	27.050,00	27.050,00	0,00	0,00	

CONCEPTOS	CREDITOS PRESUPUESTOS					Obligaciones Reconocidas	REMANENTES DE CREDITO	
	Iniciales	Mod. Aumento	Mod. Baja	Definitivos				
4 TRANSFERENCIAS CORRIENTES								
485.00 A FUNDACIONES UNIVERSITARIAS	10.000,00	0,00	0,00	10.000,00	10.000,00	0,00	0,00	
485.01 A OTRAS FUNDACIONES	330.000,00	20.000,00	0,00	350.000,00	350.000,00	0,00	0,00	
485.99 A OTRAS INSTIT SIN FINES LUCRO	0,00	18.430,00	0,00	18.430,00	18.430,00	0,00	0,00	
TOTAL CAPITULO 4	17.163.130,00	4.893.653,08	195.819,74	21.860.963,34	6.298.698,67	0,00	15.562.264,67	
6 INVERSIONES REALES								
602.00 EDIFICIOS Y OTRAS CONSTRUCCIC	257.500,00	763.814,00	579,82	1.020.734,18	29.052,80	991.681,38	0,00	
603.00 MAQUINARIA	1.038.540,00	11.369.718,53	120.467,08	12.287.791,45	3.398.853,23	8.888.938,22	0,00	
603.01 INSTALACIONES	333.873,00	27.306,64	100.677,04	260.502,60	329.868,35	-69.365,75	0,00	
603.02 UTILLAJE	5.615,00	0,00	0,00	5.615,00	301,00	5.314,00	0,00	
604.00 ELEMENTOS DE TRANSPORTE	0,00	198.176,42	0,00	198.176,42	86.248,61	111.927,81	0,00	
605.00 MOBILIARIO Y ENSERES	208.511,00	515.612,37	387,20	723.736,17	561.728,63	162.007,54	0,00	
606.00 SISTEMAS PARA PROCESOS DE INF	1.044.689,00	2.168.973,66	2.672,86	3.210.989,80	2.346.582,91	864.406,89	0,00	
607.00 BIENES DESTINADOS AL USO GENE	0,00	112.936,00	0,00	112.936,00	81.123,05	31.812,95	0,00	
608.00 ADQUISICIÓN DE FONDOS BIBLOG	350.428,00	73.647,34	13.183,24	410.892,10	232.640,45	178.251,65	0,00	
608.99 OTROS	96.929,00	6.345,35	17.272,90	86.001,45	5.665,73	80.335,72	0,00	
640.00 PERSONAL	1.972.972,00	2.464.145,44	0,00	4.437.117,44	2.558.081,57	1.879.035,87	0,00	
640.01 MATERIAL INVENTARIABLE	845.560,00	36.991,37	0,00	882.551,37	291.960,35	590.591,02	0,00	
640.02 MATERIAL FUNGIBLE	1.409.266,00	217.867,94	0,00	1.627.133,94	539.263,54	1.087.870,40	0,00	
640.03 DIETAS Y LOCOMOCIÓN	563.707,00	50.155,01	0,00	613.862,01	81.158,90	532.703,11	0,00	
640.99 OTROS	1.121.560,00	13.470.453,90	487.937,77	14.104.076,13	5.002.805,39	9.101.270,74	0,00	
641.00 PERSONAL	251.280,00	68.494,78	24.987,00	294.787,78	170.858,71	123.929,07	0,00	
641.01 MATERIAL INVENTARIABLE	505.440,00	0,00	0,00	505.440,00	102.358,37	403.081,63	0,00	
641.02 MATERIAL FUNGIBLE	247.320,00	0,00	0,00	247.320,00	123.700,01	123.619,99	0,00	
641.03 DIETAS Y LOCOMOCIÓN	84.480,00	0,00	0,00	84.480,00	20.383,41	64.096,59	0,00	
641.99 OTROS	111.480,00	2.341.207,71	80.475,44	2.372.212,27	270.678,64	2.101.533,63	0,00	
642.00 PERSONAL	1.758.425,00	627.158,08	2.999,98	2.382.583,10	1.275.667,23	1.106.915,87	0,00	
642.01 MATERIAL INVENTARIABLE	128.184,00	7.536,38	463,95	135.256,43	74.352,73	60.903,70	0,00	
642.02 MATERIAL FUNGIBLE	255.584,00	1.941.966,69	0,00	2.197.550,69	207.793,00	1.989.757,69	0,00	
642.03 DIETAS Y LOCOMOCIÓN	531.160,00	93.766,94	0,00	624.926,94	102.848,84	522.078,10	0,00	



CONCEPTOS	CREDITOS PRESUPUESTOS					Obligaciones Reconocidas	REMANENTES DE CREDITO	
	Iniciales	Mod. Aumento	Mod. Baja	Definitivos				
6 INVERSIONES REALES								
642.99 OTROS	1.271.647,00	4.055.211,60	192.183,74	5.134.674,86	1.061.632,06	4.073.042,80	0,00	
643.00 PERSONAL	1.170.000,00	448.414,50	0,00	1.618.414,50	1.330.764,78	287.649,72	0,00	
643.01 MATERIAL INVENTARIABLE	130.000,00	463,95	0,00	130.463,95	141.911,30	-11.447,35	0,00	
643.02 MATERIAL FUNGIBLE	390.000,00	293.940,82	0,00	683.940,82	133.195,89	550.744,93	0,00	
643.03 DIETAS Y LOCOMOCIÓN	390.000,00	10.934,72	0,00	400.934,72	67.599,65	333.335,07	0,00	
643.99 OTROS	520.000,00	13.731.283,97	345.763,72	13.905.520,25	8.034.303,76	5.871.216,49	0,00	
644.00 PROGRAMA PROPIO	1.994.682,00	2.367.666,61	43.679,06	4.318.669,55	1.577.763,41	2.740.906,14	0,00	
645.00 PROGRAMA PROPIO DE TRANSFERE	296.000,00	511.661,16	10.763,37	796.897,79	91.049,36	705.848,43	0,00	
646.00 PLAN ESTRATÉGICO INTERNACION	200.000,00	24.714,80	0,00	224.714,80	68.042,89	156.671,91	0,00	
647.00 CONTRAT.JOVENES INVESTIGADOR	2.333.945,00	1.639.602,54	0,00	3.973.547,54	374.417,32	3.599.130,22	0,00	
648.00 PERSONAL	252.615,00	168.336,94	0,00	420.951,94	176.136,77	244.815,17	0,00	
648.02 MATERIAL FUNGIBLE	18.678,00	20.224,12	0,00	38.902,12	17.578,39	21.323,73	0,00	
648.03 DIETAS Y LOCOMOCIÓN	21.813,00	15.354,42	0,00	37.167,42	16.762,01	20.405,41	0,00	
648.99 OTROS	36.894,00	143.220,97	0,00	180.114,97	67.775,44	112.339,53	0,00	
649.00 PERSONAL	5.206.200,00	4.430.420,46	109,98	9.636.510,48	5.181.338,14	4.455.172,34	0,00	
649.01 MATERIAL INVENTARIABLE	0,00	170.000,00	0,00	170.000,00	8.754,01	161.245,99	0,00	
649.02 MATERIAL FUNGIBLE	0,00	9.331,00	0,00	9.331,00	33.793,11	-24.462,11	0,00	
649.03 DIETAS Y LOCOMOCIÓN	0,00	16.232,34	0,00	16.232,34	34.138,32	-17.905,98	0,00	
649.99 OTROS	550.000,00	2.212.703,10	23.444,78	2.739.258,32	161.639,40	2.577.618,92	0,00	
662.00 EDIFICIOS Y OTRAS CONSTRUCCIC	735.300,00	40.427,61	205.902,72	569.824,89	298.902,20	270.922,69	0,00	
663.00 MAQUINARIA	28.900,00	0,00	0,00	28.900,00	0,00	28.900,00	0,00	
663.01 INSTALACIONES	340.700,00	128.085,55	59.612,24	409.173,31	109.049,59	300.123,72	0,00	
665.00 MOBILIARIO Y ENSERES	5.000,00	0,00	0,00	5.000,00	0,00	5.000,00	0,00	
TOTAL CAPITULO 6	29.014.877,00	66.994.505,73	1.733.563,89	94.275.818,84	36.880.523,25	57.395.295,59	0,00	
7 TRANSFERENCIAS CAPITAL								
741.00 A UNIVERSIDADES PÚBLICAS	0,00	410.350,00	0,00	410.350,00	410.350,00	0,00	0,00	
745.00 A CONSORCIOS	0,00	266.063,00	0,00	266.063,00	266.063,00	0,00	0,00	
TOTAL CAPITULO 7	0,00	676.413,00	0,00	676.413,00	676.413,00	0,00	0,00	




CONCEPTOS	CREDITOS PRESUPUESTOS					REMANENTES DE CREDITO		
	Iniciales	Mod. Aumento	Mod. Baja	Definitivos	Obligaciones Reconocidas			
8 ACTIVOS FINANCIEROS								
831.01 CONCES.PRÉST A L/P AL PERSONA	0,00	212.776,85	0,00	212.776,85	89.555,33	123.221,52	0,00	
870.00 FUNDACIONES	0,00	10.000,00	0,00	10.000,00	10.000,00	0,00	0,00	
TOTAL CAPITULO 8	0,00	222.776,85	0,00	222.776,85	99.555,33	123.221,52	0,00	
9 PASIVOS FINANCIEROS								
911.00 A LARGO PLAZO ENTES SECT. PUB	133.108,00	772.817,98	0,00	905.925,98	243.996,63	661.929,35	0,00	
911.01 REINTEGROS A ENTES SECTOR PU	100.000,00	1.580,23	0,00	101.580,23	0,00	101.580,23	0,00	
913.00 A LARG PLAZO ENTES SECTOR PRI	140.000,00	8.219,01	0,00	148.219,01	130.544,67	17.674,34	0,00	
TOTAL CAPITULO 9	373.108,00	782.617,22	0,00	1.155.725,22	374.541,30	781.183,92	0,00	
SUMAS TOTALES	174.695.227,00	83.932.238,18	4.546.199,88	254.081.265,30	164.562.515,65	58.299.701,03	31.219.048,62	

PRIMERA PARTE

REALIZACIÓN DE LAS AUTORIZACIONES Y PREVISIONES PRESUPUESTARIAS

B) INGRESOS (RESUMEN)





CONCEPTOS	Iniciales	PREVISIONES PRESUPUESTARIAS			Derechos Reconocidos	DIFERENCIAS-EXCESO DE	
		Mod. Aumento	Mod. Baja	Definitivas		Previsiones	Derechos
3 TASAS, PRECIOS PÚBLICOS Y OTRO							
3 0 TASAS	1.390.000,00	0,00	0,00	1.390.000,00	1.391.773,71	0,00	1.773,71
3 1 PRECIOS PÚBLICOS	13.650.000,00	0,00	0,00	13.650.000,00	12.860.238,25	789.761,75	0,00
3 2 OTROS INGR. PROC. PREST. SERVI	9.353.182,00	54.655,26	0,00	9.407.837,26	7.431.265,35	1.976.571,91	0,00
3 3 VENTA DE BIENES	70.000,00	27.243,28	0,00	97.243,28	94.681,15	2.562,13	0,00
3 8 REINTEGROS DE OPERACIONES CORR	0,00	15.056,19	0,00	15.056,19	29.197,35	0,00	14.141,16
3 9 OTROS INGRESOS	145.000,00	1.014.403,56	0,00	1.159.403,56	1.577.196,59	0,00	417.793,03
TOTAL CAPITULO 3	24.608.182,00	1.111.358,29	0,00	25.719.540,29	23.384.352,40	2.768.895,79	433.707,90
4 TRANSFERENCIAS CORRIENTES							
4 0 DE LA ADMÓN GENERAL DEL ESTADO	2.050.000,00	0,00	0,00	2.050.000,00	1.909.843,13	140.156,87	0,00
4 1 DE ORGANISMOS AUTONOMOS ADMINI	0,00	0,00	0,00	0,00	0,00	0,00	0,00
4 2 DE LA SEGURIDAD SOCIAL	1.300.000,00	0,00	0,00	1.300.000,00	1.400.523,94	0,00	100.523,94
4 4 DE EMPRESAS PÚBLICAS Y OTROS E	230.000,00	31.896,99	0,00	261.896,99	64.870,50	197.026,49	0,00
4 5 DE COMUNIDADES AUTÓNOMAS	123.013.234,00	2.243.699,58	0,00	125.256.933,58	114.582.974,70	10.673.958,88	0,00
4 6 DE CORPORACIONES LOCALES	845.000,00	0,00	0,00	845.000,00	781.999,89	63.000,11	0,00
4 7 DE EMPRESAS PRIVADAS	975.000,00	17.531,91	0,00	992.531,91	867.035,08	125.496,83	0,00
4 8 DE FAMIL E INSTU SIN FIN LUCRO	184.000,00	3.000,00	0,00	187.000,00	139.142,98	47.857,02	0,00
4 9 DEL EXTERIOR	725.000,00	1.167.181,20	0,00	1.892.181,20	1.853.820,80	38.360,40	0,00
TOTAL CAPITULO 4	129.322.234,00	3.463.309,68	0,00	132.785.543,68	121.600.211,02	11.285.856,60	100.523,94
5 INGRESOS PATRIMONIALES							
5 0 INTERESES DE TÍTULOS Y VALORES	0,00	0,00	0,00	0,00	5.670,16	0,00	5.670,16
5 1 INTERESES DE ANTICIPOS Y PRÉST	0,00	0,00	0,00	0,00	0,00	0,00	0,00
5 2 INTERESES DE DEPÓSITOS	15.000,00	0,00	0,00	15.000,00	213,83	14.786,17	0,00
5 3 DIVIDEN Y PARTICIP EN BENEFICI	0,00	0,00	0,00	0,00	46.112,10	0,00	46.112,10
5 4 RENTAS DE BIENES INMUEBLES	154.000,00	2.716,66	0,00	156.716,66	93.457,86	63.258,80	0,00
5 5 PRODUC CONCESI Y APROV ESPECIA	116.000,00	0,00	0,00	116.000,00	31.065,34	84.934,66	0,00
5 9 OTROS INGRESOS PATRIMONIALES	70.000,00	0,00	0,00	70.000,00	78.384,22	0,00	8.384,22
TOTAL CAPITULO 5	355.000,00	2.716,66	0,00	357.716,66	254.903,51	162.979,63	60.166,48



CONCEPTOS	PREVISIONES PRESUPUESTARIAS			Definitivas	Derechos Reconocidos	DIFERENCIAS-EXCESO DE		
	Iniciales	Mod. Aumento	Mod. Baja			Previsiones	Derechos	
6 ENAJENACIÓN DE INVERSIONES REA								
6 0 DE TERRENOS	0,00	0,00	0,00	0,00	0,00	0,00	0,00	0,00
6 1 DE LAS DEMÁS INVERSIONES REALE	0,00	0,00	0,00	0,00	0,00	0,00	0,00	0,00
6 8 REINTEGROS OPERACIONES CAPITAL	0,00	6.428,83	0,00	6.428,83	8.009,06	0,00	0,00	1.580,23
TOTAL CAPITULO 6	0,00	6.428,83	0,00	6.428,83	8.009,06	0,00	0,00	1.580,23
7 TRANSFERENCIAS DE CAPITAL								
7 0 DE LA ADMÓN GENERAL DEL ESTADO	1.502.000,00	276.812,05	0,00	1.778.812,05	1.708.691,05	70.121,00	0,00	0,00
7 1 DE ORGANISMOS AUTÓNOMOS ADMINI	4.453.000,00	92.000,00	0,00	4.545.000,00	3.452.963,68	1.092.036,32	0,00	0,00
7 2 DE LA SEGURIDAD SOCIAL DEL EST	0,00	0,00	0,00	0,00	0,00	0,00	0,00	0,00
7 4 DE EMPRES. PÚBL. Y OTROS ENTES	15.000,00	10.957,48	0,00	25.957,48	21.157,48	4.800,00	0,00	0,00
7 5 DE COMUNIDADES AUTÓNOMAS	10.717.811,00	1.074.456,47	0,00	11.792.267,47	10.646.668,26	1.145.599,21	0,00	0,00
7 6 DE CORPORACIONES LOCALES	0,00	79.000,00	0,00	79.000,00	79.000,00	0,00	0,00	0,00
7 7 DE EMPRESAS PRIVADAS	0,00	64.760,00	0,00	64.760,00	64.760,00	0,00	0,00	0,00
7 8 DE FAMILIAS E INSTITUCIONES SI	150.000,00	65.970,46	0,00	215.970,46	197.203,01	18.767,45	0,00	0,00
7 9 DEL EXTERIOR	3.200.000,00	11.525.641,67	0,00	14.725.641,67	14.603.894,08	121.747,59	0,00	0,00
TOTAL CAPITULO 7	20.037.811,00	13.189.598,13	0,00	33.227.409,13	30.774.337,56	2.453.071,57	0,00	0,00
8 ACTIVOS FINANCIEROS								
8 0 ENAJENACI DEUDA SECTOR PUBLICO	0,00	0,00	0,00	0,00	0,00	0,00	0,00	0,00
8 1 ENAJ OBLIG Y BONOS FUE S. PUB.	0,00	0,00	0,00	0,00	0,00	0,00	0,00	0,00
8 2 REINTEGRO PRÉSTAMOS CONCEDIDOS	0,00	109.496,54	0,00	109.496,54	109.496,54	0,00	0,00	0,00
8 3 REINT. DEPOS. Y FIANZAS CONSTI	0,00	0,00	0,00	0,00	0,00	0,00	0,00	0,00
8 4 ENAJENACIÓN DE ACCIONES Y PART	0,00	0,00	0,00	0,00	0,00	0,00	0,00	0,00
8 7 REMANENTE DE TESORERÍA	0,00	58.568.536,01	0,00	58.568.536,01	0,00	58.568.536,01	0,00	0,00
TOTAL CAPITULO 8	0,00	58.678.032,55	0,00	58.678.032,55	109.496,54	58.568.536,01	0,00	0,00




CONCEPTOS	PREVISIONES PRESUPUESTARIAS			Definitivas	Derechos Reconocidos	DIFERENCIAS-EXCESO DE		
	Iniciales	Mod. Aumento	Mod. Baja			Previsiones	Derechos	
9 PASIVOS FINANCIEROS								
9 0 EMISIÓN DE DEUDA PÚBLICA	0,00	0,00	0,00	0,00	0,00	0,00	0,00	0,00
9 2 PRÉSTAMOS RECIBIDOS	372.000,00	2.934.594,16	0,00	3.306.594,16	3.237.066,16	69.528,00	0,00	0,00
TOTAL CAPITULO 9	<u>372.000,00</u>	<u>2.934.594,16</u>	<u>0,00</u>	<u>3.306.594,16</u>	<u>3.237.066,16</u>	<u>69.528,00</u>	<u>0,00</u>	<u>0,00</u>
SUMAS TOTALES	<u>174.695.227,00</u>	<u>79.386.038,30</u>	<u>0,00</u>	<u>254.081.265,30</u>	<u>179.368.376,25</u>	<u>75.308.867,60</u>	<u>595.978,55</u>	

PRIMERA PARTE

REALIZACIÓN DE LAS AUTORIZACIONES Y PREVISIONES PRESUPUESTARIAS

B) INGRESOS (SUBCONCEPTO)





CONCEPTOS	Iniciales	PREVISIONES PRESUPUESTARIAS			Definitivas	Derechos Reconocidos	DIFERENCIAS-EXCESO DE	
		Mod. Aumento	Mod. Baja	Previsiones			Derechos	
3 TASAS, PRECIOS PÚBLICOS Y OTRO								
303.00 TASAS ACAD. POR SERVICIOS ADMI	1.290.000,00	0,00	0,00	1.290.000,00	1.376.020,24	0,00	86.020,24	
303.01 T.AC.POR SERV.CENTROS ADSC.Y V	100.000,00	0,00	0,00	100.000,00	15.753,47	84.246,53	0,00	
312.00 ESTUDIOS GRADO EN CENTROS PROP	5.900.000,00	0,00	0,00	5.900.000,00	4.505.393,52	1.394.606,48	0,00	
312.01 MATRÍCULAS DE DOCTORADO	100.000,00	0,00	0,00	100.000,00	101.874,54	0,00	1.874,54	
312.02 COMP. MATRÍCULAS BECARIOS MEC	3.900.000,00	0,00	0,00	3.900.000,00	3.907.692,03	0,00	7.692,03	
312.03 COMP. MATRIC. FAMILIA NUMEROSA	650.000,00	0,00	0,00	650.000,00	650.000,00	0,00	0,00	
312.06 ESTUDIOS DE POSTGRADO	600.000,00	0,00	0,00	600.000,00	566.668,28	33.331,72	0,00	
312.08 COMP. J.A. POR RENDIMIENTO	2.500.000,00	0,00	0,00	2.500.000,00	3.128.609,88	0,00	628.609,88	
320.03 CURSOS MASTERES PROPIOS	510.000,00	0,00	0,00	510.000,00	250.827,93	259.172,07	0,00	
320.08 INSCRIPCIONES A JORNADAS, CONG	150.000,00	0,00	0,00	150.000,00	35.922,54	114.077,46	0,00	
320.11 CURSO CATEDRA INTEGENERACIONAL	142.000,00	0,00	0,00	142.000,00	388,00	141.612,00	0,00	
320.14 CURSOS FORMACIÓN PERMANENTE	454.000,00	0,00	0,00	454.000,00	432.075,02	21.924,98	0,00	
320.17 CURSOS FORMACIÓN PDI	20.000,00	3.265,00	0,00	23.265,00	23.265,00	0,00	0,00	
320.53 RETENC.CURSOS MASTERES PROPIOS	90.000,00	0,00	0,00	90.000,00	46.074,37	43.925,63	0,00	
320.55 RET.CURSOS CATEDRA INTERGENER.	25.000,00	0,00	0,00	25.000,00	162,00	24.838,00	0,00	
320.64 RET.CURSOS FORMACION PERMANENT	80.000,00	0,00	0,00	80.000,00	94.953,09	0,00	14.953,09	
320.98 OTRAS RETENC (OTROS CURSOS)	8.000,00	0,00	0,00	8.000,00	0,00	8.000,00	0,00	
320.99 OTROS CURSOS Y SEMINARIOS	46.000,00	0,00	0,00	46.000,00	85.202,45	0,00	39.202,45	
322.00 DCHOS EXAMEN SELECC PDI FUNCIO	20.000,00	0,00	0,00	20.000,00	28.633,35	0,00	8.633,35	
322.01 DCHOS EXAMEN SELEC PDI LABORAL	0,00	0,00	0,00	0,00	90,00	0,00	90,00	
322.02 DCHOS EXAMEN SELEC PAS FUNCION	10.000,00	0,00	0,00	10.000,00	45.912,70	0,00	35.912,70	
322.03 DCHOS EXAMEN SELEC PAS LABORAL	0,00	0,00	0,00	0,00	14.849,60	0,00	14.849,60	
323.00 CONTRATOS	3.825.000,00	0,00	0,00	3.825.000,00	3.268.656,07	556.343,93	0,00	
323.02 CONTRATOS DE PATROCINIO	540.217,00	0,00	0,00	540.217,00	506.622,00	33.595,00	0,00	
323.50 RETEN A FAVOR UNIVE POR CONTRA	675.000,00	0,00	0,00	675.000,00	537.342,01	137.657,99	0,00	
323.52 RET. CONTRTOS PATROCINIO	5.000,00	0,00	0,00	5.000,00	0,00	5.000,00	0,00	
324.00 SERV. CENTRAL APOYO A INVESTIG	140.000,00	0,00	0,00	140.000,00	80.564,51	59.435,49	0,00	
324.01 SERVICIO ANIMALARIO	80.000,00	0,00	0,00	80.000,00	76.536,39	3.463,61	0,00	
324.03 SERV. IDENTIF. VARIETAL OLIVO	45.000,00	0,00	0,00	45.000,00	42.744,69	2.255,31	0,00	
324.04 CAMARAS CLIMATICAS AGRONOMIA	3.000,00	2.351,00	0,00	5.351,00	5.351,00	0,00	0,00	
324.05 INSTALACIONES GANADERAS	5.000,00	7.715,16	0,00	12.715,16	12.715,16	0,00	0,00	

CONCEPTOS	Iniciales	PREVISIONES PRESUPUESTARIAS			Definitivas	Derechos Reconocidos	DIFERENCIAS-EXCESO DE	
		Mod. Aumento	Mod. Baja				Previsiones	Derechos
3 TASAS, PRECIOS PÚBLICOS Y OTRO								
324.07 SERVICIOS BIBLIOTECARIOS	6.000,00	0,00	0,00	6.000,00	2.909,48	3.090,52	0,00	
324.08 OTROS SERVICIOS DE INVESTIGACI	50.000,00	39.475,10	0,00	89.475,10	89.475,10	0,00	0,00	
324.50 RETENCION SCAI	6.000,00	0,00	0,00	6.000,00	5.314,08	685,92	0,00	
324.51 RETENCION SERVICIO ANIMALARIO	5.000,00	0,00	0,00	5.000,00	10.484,14	0,00	5.484,14	
324.53 RET.. SER.IDENT.VARIETAL OLIVO	10.000,00	0,00	0,00	10.000,00	5.002,00	4.998,00	0,00	
324.98 OTRAS RETENCIONES	0,00	0,00	0,00	0,00	710,85	0,00	710,85	
325.00 DCHOS ALOJAM COLEG UNIV YRESID	2.113.965,00	0,00	0,00	2.113.965,00	1.529.321,31	584.643,69	0,00	
325.01 DERECHOS DE RESTAURACIÓN	21.000,00	0,00	0,00	21.000,00	7.034,83	13.965,17	0,00	
325.99 OTROS	235.000,00	0,00	0,00	235.000,00	171.393,08	63.606,92	0,00	
329.03 SERVICIOS DEL AULA VIRTUAL	30.000,00	0,00	0,00	30.000,00	17.490,85	12.509,15	0,00	
329.04 USO MAQUIN. FINCA RABANALES	3.000,00	0,00	0,00	3.000,00	735,00	2.265,00	0,00	
329.53 RET.SER.AULA VIRTUAL	0,00	0,00	0,00	0,00	657,75	0,00	657,75	
329.99 OTROS	0,00	1.849,00	0,00	1.849,00	1.849,00	0,00	0,00	
330.00 VENTA DE LIBROS Y REVISTAS	20.000,00	0,00	0,00	20.000,00	17.437,87	2.562,13	0,00	
334.00 VENTA PRODUCTOS AGROPECUARIOS	50.000,00	27.243,28	0,00	77.243,28	77.243,28	0,00	0,00	
380.00 DE EJERCICIOS CERRADOS	0,00	15.056,19	0,00	15.056,19	29.197,35	0,00	14.141,16	
399.00 REINTEGROS DE ANUNCIOS POR EMP	20.000,00	0,00	0,00	20.000,00	0,00	20.000,00	0,00	
399.01 INGRESOS POR ACTUACIONES JUDIC	0,00	0,00	0,00	0,00	1.295,00	0,00	1.295,00	
399.03 EDIFICIO CENTRO DOCENTE	125.000,00	0,00	0,00	125.000,00	124.800,00	200,00	0,00	
399.98 DEV. HACIENDA PÚBLICA IVA DED.	0,00	993.051,13	0,00	993.051,13	1.428.823,83	0,00	435.772,70	
399.99 OTROS	0,00	21.352,43	0,00	21.352,43	22.277,76	0,00	925,33	
TOTAL CAPITULO 3	24.608.182,00	1.111.358,29	0,00	25.719.540,29	23.384.352,40	3.632.012,70	1.296.824,81	
4 TRANSFERENCIAS CORRIENTES								
400.01 PROGRAMA DE INTERCAMBIO	2.050.000,00	0,00	0,00	2.050.000,00	1.909.843,13	140.156,87	0,00	
421.00 S.A.S. PLAZAS VINCULADAS	1.300.000,00	0,00	0,00	1.300.000,00	1.400.523,94	0,00	100.523,94	
440.02 DE ANDALUCIA (AAECID)	150.000,00	0,00	0,00	150.000,00	0,00	150.000,00	0,00	
441.00 DE UNIVERSIDADES PÚBLICAS	80.000,00	0,00	0,00	80.000,00	32.973,51	47.026,49	0,00	
445.00 DE CONSORCIOS	0,00	31.896,99	0,00	31.896,99	31.896,99	0,00	0,00	
450.00 FINANCIACIÓN BÁSICA OPERATIVA	109.208.972,00	0,00	0,00	109.208.972,00	106.290.696,00	2.918.276,00	0,00	

CONCEPTOS	Iniciales	PREVISIONES PRESUPUESTARIAS			Definitivas	Derechos Reconocidos	DIFERENCIAS-EXCESO-DE	
		Mod. Aumento	Mod. Baja				Previsiones	Derechos
4 TRANSFERENCIAS CORRIENTES								
450.02 PARA CONSEJO SOCIAL	110.000,00	0,00	0,00	110.000,00	110.000,00	0,00	0,00	
450.04 APOYO PRAEM Y FOM.CULT.EMPRED	371.919,00	0,00	0,00	371.919,00	356.209,00	15.710,00	0,00	
450.07 APOYO PROY.ESTUD.Y MOVILIDAD	1.228.900,00	0,00	0,00	1.228.900,00	947.418,00	281.482,00	0,00	
450.08 APOYO ESPACIO IBEROAMERICANO.C	141.000,00	0,00	0,00	141.000,00	0,00	141.000,00	0,00	
450.10 APOYO EXTENSION UNIVERSITARIA	100.000,00	0,00	0,00	100.000,00	80.455,00	19.545,00	0,00	
450.11 APOYO CONSORCIO BIBLIOTECAS	10.028.710,00	0,00	0,00	10.028.710,00	774.190,00	9.254.520,00	0,00	
450.12 APOYO ACTIV. INST. Y COORD.UNI	1.748.733,00	75.000,00	0,00	1.823.733,00	1.324.811,00	498.922,00	0,00	
450.99 OTROS	0,00	2.112.623,58	0,00	2.112.623,58	4.568.119,70	0,00	2.455.496,12	
451.00 DE PRESIDENCIA,ADMÓN PÚBLICA E	45.000,00	15.000,00	0,00	60.000,00	60.000,00	0,00	0,00	
451.03 DE TURISMO,REG.,JUSTICIA Y ADM	0,00	12.750,00	0,00	12.750,00	12.750,00	0,00	0,00	
451.07 DE IGUALDAD,POLÍTICAS SOCIALES	30.000,00	21.626,00	0,00	51.626,00	51.626,00	0,00	0,00	
451.09 DE CULTURA Y PATRIMONIO HISTÓR	0,00	6.700,00	0,00	6.700,00	6.700,00	0,00	0,00	
460.00 DE DIPUTACIONES Y CABILDOS INS	625.000,00	0,00	0,00	625.000,00	584.000,00	41.000,00	0,00	
461.00 DE AYUNTAMIENTOS	220.000,00	0,00	0,00	220.000,00	197.999,89	22.000,11	0,00	
470.00 DE ENTIDADES FINANCIERAS	600.000,00	0,00	0,00	600.000,00	500.000,00	100.000,00	0,00	
470.99 DE OTRAS	110.000,00	0,00	0,00	110.000,00	90.500,00	19.500,00	0,00	
471.00 EMPRESAS: BECAS DE PRÁCTICAS	160.000,00	0,00	0,00	160.000,00	146.858,39	13.141,61	0,00	
479.00 DE OTRAS EMPRESAS	105.000,00	17.531,91	0,00	122.531,91	121.531,91	1.000,00	0,00	
479.50 RETENCIÓN EMPRESAS Y CONSORCIO	0,00	0,00	0,00	0,00	8.144,78	0,00	8.144,78	
481.00 DE FUNDACIONES ESTATALES	0,00	3.000,00	0,00	3.000,00	3.000,00	0,00	0,00	
481.50 RETENC A FAVOR UCO DE FUNDACIO	0,00	0,00	0,00	0,00	9.557,36	0,00	9.557,36	
481.99 OTRAS INSTITUC SIN FINES LUCRO	184.000,00	0,00	0,00	184.000,00	126.585,62	57.414,38	0,00	
492.00 DEL FEOGA	60.000,00	0,00	0,00	60.000,00	59.905,97	94,03	0,00	
495.00 PROGRAMAS DE INTERCAMBIO	450.000,00	1.167.181,20	0,00	1.617.181,20	1.617.181,20	0,00	0,00	
495.99 OTRAS	120.000,00	0,00	0,00	120.000,00	98.492,93	21.507,07	0,00	
496.00 TRANSF.DE FUERA DE LA U.E.	95.000,00	0,00	0,00	95.000,00	78.240,70	16.759,30	0,00	
TOTAL CAPITULO 4	129.322.234,00	3.463.309,68	0,00	132.785.543,68	121.600.211,02	13.759.054,86	2.573.722,20	
5 INGRESOS PATRIMONIALES								
509.00 OTROS:PRIMAS E INTERE. ORGANIM	0,00	0,00	0,00	0,00	5.670,16	0,00	5.670,16	

CONCEPTOS	Iniciales	PREVISIONES PRESUPUESTARIAS			Definitivas	Derechos Reconocidos	DIFERENCIAS-EXCESO DE	
		Mod. Aumento	Mod. Baja				Previsiones	Derechos
5 INGRESOS PATRIMONIALES								
520.00 INTERESES DE CUENTAS BANCARIAS	15.000,00	0,00	0,00	15.000,00	213,83	14.786,17	0,00	
533.00 DE SOCIEDADES ANÓNIMAS	0,00	0,00	0,00	0,00	46.112,10	0,00	46.112,10	
541.02 ALQUILER DE AULAS Y OTROS RECI	141.000,00	0,00	0,00	141.000,00	80.162,38	60.837,62	0,00	
541.03 ALQUILER DE FINCAS RÚSTICAS	8.000,00	0,00	0,00	8.000,00	5.578,82	2.421,18	0,00	
541.99 OTRAS RENTAS INMUEBLES	5.000,00	2.716,66	0,00	7.716,66	7.716,66	0,00	0,00	
551.00 DE CAFETERÍAS	116.000,00	0,00	0,00	116.000,00	23.328,09	92.671,91	0,00	
551.01 DE SERVICIOS DE REPROGRAFÍA	0,00	0,00	0,00	0,00	601,01	0,00	601,01	
551.02 DE MAQUINARIAS EXPENDEDORAS	0,00	0,00	0,00	0,00	4.332,25	0,00	4.332,25	
551.99 DE OTRAS CONCESIONES ADMINISTR	0,00	0,00	0,00	0,00	2.803,99	0,00	2.803,99	
591.00 EXPLOTACIÓN DE PATENTES	70.000,00	0,00	0,00	70.000,00	62.707,38	7.292,62	0,00	
591.50 RETENCIÓN EXPLOTACIÓN PATENTES	0,00	0,00	0,00	0,00	15.676,84	0,00	15.676,84	
TOTAL CAPITULO 5	355.000,00	2.716,66	0,00	357.716,66	254.903,51	178.009,50	75.196,35	
6 ENAJENACIÓN DE INVERSIONES REA								
680.00 DE EJERCICIOS CERRADOS	0,00	6.428,83	0,00	6.428,83	8.009,06	0,00	1.580,23	
TOTAL CAPITULO 6	0,00	6.428,83	0,00	6.428,83	8.009,06	0,00	1.580,23	
7 TRANSFERENCIAS DE CAPITAL								
700.00 PARA INVESTIGACIÓN CIENTÍFICA	57.000,00	0,00	0,00	57.000,00	0,00	57.000,00	0,00	
700.50 C.I. PROYECTOS I+D MINISTERIO	15.000,00	0,00	0,00	15.000,00	0,00	15.000,00	0,00	
700.60 INVESTIGACION:RECURSOS HUMANOS	1.400.000,00	170.130,79	0,00	1.570.130,79	1.570.130,79	0,00	0,00	
701.00 PARA INVESTIGACIÓN CIENTÍFICA	30.000,00	106.681,26	0,00	136.681,26	136.681,26	0,00	0,00	
701.50 OTROS MINISTERIOS. COSTES INDI	0,00	0,00	0,00	0,00	1.879,00	0,00	1.879,00	
710.00 A.E.I.: INVESTIG.CIENTÍFICA	2.096.000,00	0,00	0,00	2.096.000,00	1.579.269,59	516.730,41	0,00	
710.50 A.E.I.:INVEST..CIENTÍFICA C.I.	557.000,00	0,00	0,00	557.000,00	254.647,29	302.352,71	0,00	
710.60 A.E.I.: INV.CIENT.REC.HUMANOS	1.800.000,00	0,00	0,00	1.800.000,00	1.527.046,80	272.953,20	0,00	
710.99 OTROS ORGANISMOS AUTÓNOMOS:INV	0,00	92.000,00	0,00	92.000,00	92.000,00	0,00	0,00	
740.00 DE SOC.MERCANTILES Y ENTES PÚBL	15.000,00	0,00	0,00	15.000,00	8.670,00	6.330,00	0,00	
740.50 C.I. SOC.MERC. Y ENTES PUBLICO	0,00	0,00	0,00	0,00	1.530,00	0,00	1.530,00	

CONCEPTOS	Iniciales	PREVISIONES PRESUPUESTARIAS			Derechos Reconocidos	DIFERENCIAS-EXCESO DE	
		Mod. Aumento	Mod. Baja	Definitivas		Previsiones	Derechos
7 TRANSFERENCIAS DE CAPITAL							
741.00 DE UNIVERSIDADES	0,00	4.850,00	0,00	4.850,00	4.850,00	0,00	0,00
745.00 PARA INVESTIGACIÓN CIENTÍFICA	0,00	6.107,48	0,00	6.107,48	6.107,48	0,00	0,00
750.00 PARA INVESTIGACIÓN CIENTÍFICA	1.000.000,00	608.943,72	0,00	1.608.943,72	1.608.944,72	0,00	1,00
750.03 FINANC. BÁSICA INVERSIONES	2.504.018,00	0,00	0,00	2.504.018,00	2.299.605,00	204.413,00	0,00
750.04 FINANC. BÁSICA INVESTIGACIÓN	3.644.987,00	0,00	0,00	3.644.987,00	3.512.753,00	132.234,00	0,00
750.05 CONTRAT. JÓVENES INVESTIGADORES	2.333.945,00	0,00	0,00	2.333.945,00	2.333.945,00	0,00	0,00
750.09 PARA OTRAS INVERSIONES	0,00	319.873,75	0,00	319.873,75	319.873,75	0,00	0,00
750.98 COSTES INDIRECTOS INV. CEIC	0,00	0,00	0,00	0,00	96.975,00	0,00	96.975,00
750.99 OTROS	1.000.000,00	0,00	0,00	1.000.000,00	95.943,63	904.056,37	0,00
751.04 DE FOMENTO, INFRAEST. Y ORD. TER	160.000,00	0,00	0,00	160.000,00	150.628,16	9.371,84	0,00
751.06 DE AGRICULT., GANADER., PESCA Y	74.861,00	70.639,00	0,00	145.500,00	145.500,00	0,00	0,00
751.11 DE CULTURA	0,00	75.000,00	0,00	75.000,00	75.000,00	0,00	0,00
751.50 COSTES INDIRECTOS OTRAS CONS.	0,00	0,00	0,00	0,00	7.500,00	0,00	7.500,00
760.00 PARA INVESTIGACIÓN CIENTÍFICA	0,00	79.000,00	0,00	79.000,00	79.000,00	0,00	0,00
770.99 OTRAS	0,00	64.760,00	0,00	64.760,00	64.760,00	0,00	0,00
781.00 DE FUNDACIONES ESTATALES	50.000,00	45.970,46	0,00	95.970,46	95.970,46	0,00	0,00
781.99 OTRAS INSTITUCIONES SIN FINES	100.000,00	20.000,00	0,00	120.000,00	101.232,55	18.767,45	0,00
790.00 FEADER PARA GRUPOS OPERATIVOS	300.000,00	43.050,31	0,00	343.050,31	343.050,31	0,00	0,00
795.00 PARA INVESTIGACIÓN CIENTÍFICA	2.600.000,00	11.482.591,36	0,00	14.082.591,36	14.082.591,36	0,00	0,00
795.50 C.I. PROYECTOS EUROPEOS	200.000,00	0,00	0,00	200.000,00	178.252,41	21.747,59	0,00
796.00 PARA INVESTIGACIÓN CIENTÍFICA	100.000,00	0,00	0,00	100.000,00	0,00	100.000,00	0,00
TOTAL CAPITULO 7	20.037.811,00	13.189.598,13	0,00	33.227.409,13	30.774.337,56	2.560.956,57	107.885,00
8 ACTIVOS FINANCIEROS							
821.00 AL P.D.I.	0,00	67.287,53	0,00	67.287,53	67.287,53	0,00	0,00
821.01 AL P.A.S.	0,00	42.209,01	0,00	42.209,01	42.209,01	0,00	0,00
870.00 REMANENTE DE TESORERÍA	0,00	57.022.749,01	0,00	57.022.749,01	0,00	57.022.749,01	0,00
870.01 REMANENTE DE TESORERÍA NO AFEC	0,00	1.545.787,00	0,00	1.545.787,00	0,00	1.545.787,00	0,00
TOTAL CAPITULO 8	0,00	58.678.032,55	0,00	58.678.032,55	109.496,54	58.568.536,01	0,00

CUENTA DEL CIERRE. EJERCICIO 2020 AL MES DE DICIEMBRE
PRIMERA PARTE.- REALIZACION DE LAS AUTORIZACIONES Y PREVISIONES PRESUPUESTARIAS, B)INGRESOS



CONCEPTOS	Iniciales	PREVISIONES PRESUPUESTARIAS			Definitivas	Derechos Reconocidos	DIFERENCIAS-EXCESO DE	
		Mod. Aumento	Mod. Baja				Previsiones	Derechos
9 PASIVOS FINANCIEROS								
921.01 A LARG PLAZO ENTES SECTOR PUBL	294.000,00	2.934.594,16	0,00	3.228.594,16	3.228.594,16	0,00	0,00	
921.50 C.I. PROYECTOS ANTICIPOS FEDER	78.000,00	0,00	0,00	78.000,00	8.472,00	69.528,00	0,00	
TOTAL CAPITULO 9	372.000,00	2.934.594,16	0,00	3.306.594,16	3.237.066,16	69.528,00	0,00	
SUMAS TOTALES	174.695.227,00	79.386.038,30	0,00	254.081.265,30	179.368.376,25	78.768.097,64	4.055.208,59	


0 325
31 325

PRIMERA PARTE

REALIZACIÓN DE LAS AUTORIZACIONES Y PREVISIONES PRESUPUESTARIAS

C) GASTOS DESARROLLADOS POR PROGRAMAS (RESUMEN)

C.1) SERVICIO DE ALOJAMIENTO (321 B)





CONCEPTOS	CREDITOS PRESUPUESTOS				Obligaciones Reconocidas	REMANENTES DE CREDITO	
	Iniciales	Mod. Aumento	Mod. Baja	Definitivos			
GASTOS DE PERSONAL							
11 PERSONAL EVENTUAL	0,00	0,00	0,00	0,00	0,00	0,00	0,00
12 FUNCIONARIOS	83.673,00	0,00	0,00	83.673,00	75.352,11	0,00	8.320,89
13 LABORALES	0,00	0,00	0,00	0,00	0,00	0,00	0,00
14 OTRO PERSONAL	0,00	0,00	0,00	0,00	0,00	0,00	0,00
15 INCENTIVOS AL RENDIMIENTO	15.681,00	0,00	0,00	15.681,00	11.727,91	0,00	3.953,09
16 CUOTAS,PREST. Y GASTOS SOC.A C	27.944,00	0,00	0,00	27.944,00	21.572,31	0,00	6.371,69
TOTAL CAPITULO 1	127.298,00	0,00	0,00	127.298,00	108.652,33	0,00	18.645,67
2 GAST CORRIENT BIENES Y SERVICIOS							
20 ARRENDAMIENTOS Y CÁNONES	500,00	0,00	0,00	500,00	2.404,17	0,00	-1.904,17
21 REPARAC, MANTENIMIEN Y CONSERV	458.000,00	6.441,88	0,00	464.441,88	166.357,73	0,00	298.084,15
22 MATERIAL, SUMINISTROS Y OTROS	1.645.767,00	0,00	0,00	1.645.767,00	1.524.925,23	0,00	120.841,77
23 INDEMNIZ POR RAZÓN DE SERVICIO	400,00	0,00	0,00	400,00	0,00	0,00	400,00
TOTAL CAPITULO 2	2.104.667,00	6.441,88	0,00	2.111.108,88	1.693.687,13	0,00	417.421,75
3 GASTOS FINANCIEROS							
31 DE PRÉSTAMOS EN MONEDA NACIONA	0,00	0,00	0,00	0,00	0,00	0,00	0,00
33 DE PRÉSTAMOS EN MONEDA EXTRANJ	0,00	0,00	0,00	0,00	0,00	0,00	0,00
34 DE DEPÓSITOS, FIANZAS Y OTROS	0,00	0,00	0,00	0,00	0,00	0,00	0,00
TOTAL CAPITULO 3	0,00	0,00	0,00	0,00	0,00	0,00	0,00
4 TRANSFERENCIAS CORRIENTES							
40 A LA ADMINISTRACIÓN DEL ESTADO	0,00	0,00	0,00	0,00	0,00	0,00	0,00
41 A ORGANISMOS AUTÓNOMOS	0,00	0,00	0,00	0,00	0,00	0,00	0,00
44 A EMPRESAS PÚBLICAS Y OTROS EN	0,00	0,00	0,00	0,00	0,00	0,00	0,00
45 A LAS COMUNIDADES AUTONOMAS	0,00	0,00	0,00	0,00	0,00	0,00	0,00

CONCEPTOS	Iniciales	CREDITOS PRESUPUESTOS			Obligaciones Reconocidas	REMANENTES DE CREDITO	
		Mod. Aumento	Mod. Baja	Definitivos			
4 TRANSFERENCIAS CORRIENTES							
46 A CORPORACIONES LOCALES	0,00	0,00	0,00	0,00	0,00	0,00	0,00
47 A EMPRESAS PRIVADAS	0,00	0,00	0,00	0,00	0,00	0,00	0,00
48 A FAMIL E INSTIT SIN FIN LUCRO	60.000,00	0,00	0,00	60.000,00	35.849,84	0,00	24.150,16
TOTAL CAPITULO 4	60.000,00	0,00	0,00	60.000,00	35.849,84	0,00	24.150,16
6 INVERSIONES REALES							
60 INV. NUEVA INFR. Y BIENES USO	74.000,00	0,00	0,00	74.000,00	0,00	74.000,00	0,00
61 PLANES ACTUA INVER CARAC INMAT	0,00	0,00	0,00	0,00	0,00	0,00	0,00
64 GASTOS INVERSION CARÁCT INMATE	0,00	0,00	0,00	0,00	0,00	0,00	0,00
66 INV. REP. EN INFR. Y BIENES US	30.000,00	0,00	0,00	30.000,00	0,00	30.000,00	0,00
TOTAL CAPITULO 6	104.000,00	0,00	0,00	104.000,00	0,00	104.000,00	0,00
7 TRANSFERENCIAS CAPITAL							
70 A LA ADMINISTRACIÓN DEL ESTADO	0,00	0,00	0,00	0,00	0,00	0,00	0,00
71 A ORGANISMOS AUTÓNOMOS	0,00	0,00	0,00	0,00	0,00	0,00	0,00
75 A LAS COMUNIDADES AUTÓNOMAS	0,00	0,00	0,00	0,00	0,00	0,00	0,00
76 A CORPORACIONES LOCALES	0,00	0,00	0,00	0,00	0,00	0,00	0,00
78 A FAMIL E INSTIT SIN FINES LUC	0,00	0,00	0,00	0,00	0,00	0,00	0,00
TOTAL CAPITULO 7	0,00	0,00	0,00	0,00	0,00	0,00	0,00
8 ACTIVOS FINANCIEROS							
80 ADQUIS DEUDA DEL SECTOR PUBLIC	0,00	0,00	0,00	0,00	0,00	0,00	0,00
81 ADQUIS. DE OBLIGACIONES Y BONO	0,00	0,00	0,00	0,00	0,00	0,00	0,00
82 CONCES PRÉSTAM AL SECTOR PUBLI	0,00	0,00	0,00	0,00	0,00	0,00	0,00
83 CONCESIÓN PRÉSTAMOS	0,00	0,00	0,00	0,00	0,00	0,00	0,00
84 CONSTITUCIÓN DE DEPÓSITOS Y FI	0,00	0,00	0,00	0,00	0,00	0,00	0,00




CONCEPTOS	CREDITOS PRESUPUESTOS				Obligaciones Reconocidas	REMANENTES DE CREDITO		
	Iniciales	Mod. Aumento	Mod. Baja	Definitivos				
ACTIVOS FINANCIEROS								
85 ADQU. ACCIONES Y PARTICIPACION	0,00	0,00	0,00	0,00	0,00	0,00	0,00	0,00
86 ADQU. ACCIONES Y PARTICIPACION	0,00	0,00	0,00	0,00	0,00	0,00	0,00	0,00
87 APORTACIONES PATRIMONIALES	0,00	0,00	0,00	0,00	0,00	0,00	0,00	0,00
TOTAL CAPITULO 8	<u>0,00</u>	<u>0,00</u>	<u>0,00</u>	<u>0,00</u>	<u>0,00</u>	<u>0,00</u>	<u>0,00</u>	<u>0,00</u>
PASIVOS FINANCIEROS								
TOTAL CAPITULO 9	<u>0,00</u>	<u>0,00</u>	<u>0,00</u>	<u>0,00</u>	<u>0,00</u>	<u>0,00</u>	<u>0,00</u>	<u>0,00</u>
SUMAS TOTALES	<u>2.395.965,00</u>	<u>6.441,88</u>	<u>0,00</u>	<u>2.402.406,88</u>	<u>1.838.189,30</u>	<u>104.000,00</u>	<u>460.217,58</u>	

PRIMERA PARTE

REALIZACIÓN DE LAS AUTORIZACIONES Y PREVISIONES PRESUPUESTARIAS

- C) GASTOS DESARROLLADOS
POR PROGRAMAS
(SUBCONCEPTO)
 - C.1) SERVICIO DE
ALOJAMIENTO (321 B)



CUENTA DEL CIERRE. EJERCICIO 2020 AL MES DE DICIEMBRE
PRIMERA PARTE.- REALIZACION DE LAS AUTORIZACIONES Y PREVISIONES PRESUPUESTARIAS, C)GASTOS: DESARROLLO POR PROGRAMAS
PROGRAMA: 321B SERVICIO DE ALOJAMIENTO

CONCEPTOS	Iniciales	CREDITOS PRESUPUESTOS			Definitivos	Obligaciones Reconocidas	REMANENTES DE CREDITO	
		Mod. Aumento	Mod. Baja					
1 GASTOS DE PERSONAL								
120.01 PERSONAL DE ADMINISTRACIÓN Y	35.091,00	0,00	0,00	35.091,00	30.332,21	0,00	4.758,79	
120.05 TRIENIOS PERSONAL	6.604,00	0,00	0,00	6.604,00	5.716,38	0,00	887,62	
121.01 COMPLEMENTO DE DESTINO P.A.S.	16.290,00	0,00	0,00	16.290,00	14.352,97	0,00	1.937,03	
121.02 COMPLEMENTO ESPECÍFICO P.D.I.	5.541,00	0,00	0,00	5.541,00	4.732,32	0,00	808,68	
121.03 COMPLEMENTO ESPECÍFICO P.A.S.	20.147,00	0,00	0,00	20.147,00	20.218,23	0,00	-71,23	
150.03 PRODUCTIVIDAD DEL PAS	14.421,00	0,00	0,00	14.421,00	11.727,91	0,00	2.693,09	
151.01 P.A.S.	1.260,00	0,00	0,00	1.260,00	0,00	0,00	1.260,00	
160.00 SEGURIDAD SOCIAL	27.944,00	0,00	0,00	27.944,00	21.572,31	0,00	6.371,69	
TOTAL CAPITULO 1	127.298,00	0,00	0,00	127.298,00	108.652,33	0,00	18.645,67	
2 GAST CORRIENT BIENES Y SERVIOS								
206.00 ARREND SISTEMAS PROCES INFOM	0,00	0,00	0,00	0,00	2.156,81	0,00	-2.156,81	
208.00 ARRENDAMIENTO OTRO INMOVILIZ	500,00	0,00	0,00	500,00	247,36	0,00	252,64	
212.00 EDIFICIOS Y OTRAS CONSTRUCCIO	280.000,00	0,00	0,00	280.000,00	108.945,80	0,00	171.054,20	
213.00 MAQUINARIA	35.000,00	6.441,88	0,00	41.441,88	20.070,37	0,00	21.371,51	
213.01 INSTALACIONES	130.000,00	0,00	0,00	130.000,00	30.198,23	0,00	99.801,77	
213.02 UTILLAJE	0,00	0,00	0,00	0,00	18,15	0,00	-18,15	
215.00 MOBILIARIO Y ENSERES	8.000,00	0,00	0,00	8.000,00	5.324,51	0,00	2.675,49	
216.00 SISTEMAS PROCESOS INFORMACIC	5.000,00	0,00	0,00	5.000,00	1.800,67	0,00	3.199,33	
220.00 ORDINARIO NO INVENTARIABLE	6.000,00	0,00	0,00	6.000,00	1.136,95	0,00	4.863,05	
220.01 PRENSA, REVISTAS, LIBROS Y OTR	2.500,00	0,00	0,00	2.500,00	3.748,34	0,00	-1.248,34	
220.02 MATERIAL INFORMÁTICO NO INVEN	2.500,00	0,00	0,00	2.500,00	830,95	0,00	1.669,05	
221.00 ENERGÍA ELÉCTRICA	125.557,00	0,00	0,00	125.557,00	64.079,96	0,00	61.477,04	
221.01 AGUA	48.000,00	0,00	0,00	48.000,00	43.709,65	0,00	4.290,35	
221.02 GAS	80.000,00	0,00	0,00	80.000,00	67.232,07	0,00	12.767,93	
221.06 PRODUC FARMAC Y MATER SANITA	600,00	0,00	0,00	600,00	9.648,71	0,00	-9.048,71	
221.08 SUM.MATERIAL DEPORTIVO, DIDÁC	6.600,00	0,00	0,00	6.600,00	662,71	0,00	5.937,29	
221.11 SUM.REPUESTOS DE MAQ., UTILL.	0,00	0,00	0,00	0,00	2.085,24	0,00	-2.085,24	
221.12 SUM. MAT. ELECTRÓNICO, ELÉCTR	0,00	0,00	0,00	0,00	4.743,63	0,00	-4.743,63	

CUENTA DEL CIERRE. EJERCICIO 2020 AL MES DE DICIEMBRE
PRIMERA PARTE.- REALIZACION DE LAS AUTORIZACIONES Y PREVISIONES PRESUPUESTARIAS, C)GASTOS: DESARROLLO POR PROGRAMAS
PROGRAMA: 321B SERVICIO DE ALOJAMIENTO

CONCEPTOS	Iniciales	CREDITOS PRESUPUESTOS			Definitivos	Obligaciones Reconocidas	REMANENTES DE CREDITO	
		Mod. Aumento	Mod. Baja					
2 GAST CORRIENT BIENES Y SERVIOS								
221.99 OTROS SUMINISTROS	45.000,00	0,00	0,00	45.000,00	40.324,48	0,00	4.675,52	
222.00 TELEFÓNICAS	5.000,00	0,00	0,00	5.000,00	3.636,15	0,00	1.363,85	
222.01 POSTALES	600,00	0,00	0,00	600,00	1.090,15	0,00	-490,15	
223.00 TRANSPORTES	30.000,00	0,00	0,00	30.000,00	10.131,74	0,00	19.868,26	
224.00 EDIFICIOS Y OTRAS CONSTRUCCIO	2.100,00	0,00	0,00	2.100,00	2.374,15	0,00	-274,15	
225.01 LOCALES	1.400,00	0,00	0,00	1.400,00	2.804,77	0,00	-1.404,77	
226.01 ATENCIONES PROTOCOLARIAS Y R	8.000,00	0,00	0,00	8.000,00	0,00	0,00	8.000,00	
226.02 INFORMACIÓN, DIVULGACIÓN Y PU	600,00	0,00	0,00	600,00	0,00	0,00	600,00	
226.99 OTROS	16.000,00	0,00	0,00	16.000,00	900,00	0,00	15.100,00	
227.00 LIMPIEZA Y ASEO	190.000,00	0,00	0,00	190.000,00	204.983,00	0,00	-14.983,00	
227.01 SEGURIDAD	100.000,00	0,00	0,00	100.000,00	113.880,11	0,00	-13.880,11	
227.06 ESTUDIOS Y TRABAJOS TÉCNICOS	28.200,00	0,00	0,00	28.200,00	18.826,95	0,00	9.373,05	
227.08 JARDINERÍA	140.000,00	0,00	0,00	140.000,00	79.334,29	0,00	60.665,71	
227.09 SERVICIO DE RESTAURACIÓN	510.000,00	0,00	0,00	510.000,00	375.577,91	0,00	134.422,09	
227.99 OTROS	297.110,00	0,00	0,00	297.110,00	473.183,32	0,00	-176.073,32	
230.00 FUNCIONAMIENTO ORDINARIO	200,00	0,00	0,00	200,00	0,00	0,00	200,00	
231.00 FUNCIONAMIENTO ORDINARIO	200,00	0,00	0,00	200,00	0,00	0,00	200,00	
TOTAL CAPITULO 2	2.104.667,00	6.441,88	0,00	2.111.108,88	1.693.687,13	0,00	417.421,75	
3 GASTOS FINANCIEROS								
TOTAL CAPITULO 3	0,00	0,00	0,00	0,00	0,00	0,00	0,00	
4 TRANSFERENCIAS CORRIENTES								
480.11 BECAS SERVICIO DE ALOJAMIENTC	60.000,00	0,00	0,00	60.000,00	35.849,84	0,00	24.150,16	
TOTAL CAPITULO 4	60.000,00	0,00	0,00	60.000,00	35.849,84	0,00	24.150,16	
6 INVERSIONES REALES								


CUENTA DEL CIERRE. EJERCICIO 2020 AL MES DE DICIEMBRE
PRIMERA PARTE.- REALIZACION DE LAS AUTORIZACIONES Y PREVISIONES PRESUPUESTARIAS, C)GASTOS: DESARROLLO POR PROGRAMAS
PROGRAMA: 321B SERVICIO DE ALOJAMIENTO

CONCEPTOS	Iniciales	CREDITOS PRESUPUESTOS			Definitivos	Obligaciones Reconocidas	REMANENTES DE CREDITO	
		Mod. Aumento	Mod. Baja					
6 INVERSIONES REALES								
602.00 EDIFICIOS Y OTRAS CONSTRUCCIO	20.000,00	0,00	0,00	20.000,00	0,00	20.000,00	0,00	
603.00 MAQUINARIA	15.000,00	0,00	0,00	15.000,00	0,00	15.000,00	0,00	
605.00 MOBILIARIO Y ENSERES	30.000,00	0,00	0,00	30.000,00	0,00	30.000,00	0,00	
606.00 SISTEMAS PARA PROCESOS DE INF	9.000,00	0,00	0,00	9.000,00	0,00	9.000,00	0,00	
662.00 EDIFICIOS Y OTRAS CONSTRUCCIO	20.000,00	0,00	0,00	20.000,00	0,00	20.000,00	0,00	
663.00 MAQUINARIA	5.000,00	0,00	0,00	5.000,00	0,00	5.000,00	0,00	
665.00 MOBILIARIO Y ENSERES	5.000,00	0,00	0,00	5.000,00	0,00	5.000,00	0,00	
TOTAL CAPITULO 6	104.000,00	0,00	0,00	104.000,00	0,00	104.000,00	0,00	
7 TRANSFERENCIAS CAPITAL								
TOTAL CAPITULO 7	0,00	0,00	0,00	0,00	0,00	0,00	0,00	
8 ACTIVOS FINANCIEROS								
TOTAL CAPITULO 8	0,00	0,00	0,00	0,00	0,00	0,00	0,00	
9 PASIVOS FINANCIEROS								
TOTAL CAPITULO 9	0,00	0,00	0,00	0,00	0,00	0,00	0,00	
SUMAS TOTALES	2.395.965,00	6.441,88	0,00	2.402.406,88	1.838.189,30	104.000,00	460.217,58	

PRIMERA PARTE

REALIZACIÓN DE LAS AUTORIZACIONES Y PREVISIONES PRESUPUESTARIAS

- C) GASTOS DESARROLLADOS POR PROGRAMAS
(RESUMEN)
 - C.2) CONSEJO SOCIAL (322C)





CONCEPTOS	CREDITOS PRESUPUESTOS				Obligaciones Reconocidas	REMANENTES DE CREDITO	
	Iniciales	Mod. Aumento	Mod. Baja	Definitivos			
1 GASTOS DE PERSONAL							
11 PERSONAL EVENTUAL	0,00	0,00	0,00	0,00	0,00	0,00	0,00
12 FUNCIONARIOS	119.235,00	0,00	0,00	119.235,00	116.105,99	0,00	3.129,01
13 LABORALES	0,00	0,00	0,00	0,00	0,00	0,00	0,00
14 OTRO PERSONAL	0,00	0,00	0,00	0,00	0,00	0,00	0,00
15 INCENTIVOS AL RENDIMIENTO	20.061,00	0,00	0,00	20.061,00	11.139,86	0,00	8.921,14
16 CUOTAS,PREST. Y GASTOS SOC.A C	35.474,00	0,00	0,00	35.474,00	26.167,75	0,00	9.306,25
TOTAL CAPITULO 1	174.770,00	0,00	0,00	174.770,00	153.413,60	0,00	21.356,40
2 GAST CORRIENT BIENES Y SERVICIOS							
20 ARRENDAMIENTOS Y CÁNONES	3.000,00	0,00	0,00	3.000,00	2.601,39	0,00	398,61
21 REPARAC, MANTENIMIEN Y CONSERV	0,00	0,00	0,00	0,00	3.417,06	0,00	-3.417,06
22 MATERIAL, SUMINISTROS Y OTROS	109.000,00	19.416,67	12.539,90	115.876,77	64.532,11	0,00	51.344,66
23 INDEMNIZ POR RAZÓN DE SERVICIO	7.500,00	0,00	0,00	7.500,00	4.972,71	0,00	2.527,29
TOTAL CAPITULO 2	119.500,00	19.416,67	12.539,90	126.376,77	75.523,27	0,00	50.853,50
3 GASTOS FINANCIEROS							
31 DE PRÉSTAMOS EN MONEDA NACIONA	0,00	0,00	0,00	0,00	0,00	0,00	0,00
33 DE PRÉSTAMOS EN MONEDA EXTRANJ	0,00	0,00	0,00	0,00	0,00	0,00	0,00
34 DE DEPÓSITOS, FIANZAS Y OTROS	0,00	0,00	0,00	0,00	0,00	0,00	0,00
TOTAL CAPITULO 3	0,00	0,00	0,00	0,00	0,00	0,00	0,00
4 TRANSFERENCIAS CORRIENTES							
40 A LA ADMINISTRACIÓN DEL ESTADO	0,00	0,00	0,00	0,00	0,00	0,00	0,00
41 A ORGANISMOS AUTÓNOMOS	0,00	0,00	0,00	0,00	0,00	0,00	0,00
44 A EMPRESAS PÚBLICAS Y OTROS EN	0,00	0,00	0,00	0,00	0,00	0,00	0,00
45 A LAS COMUNIDADES AUTONOMAS	0,00	0,00	0,00	0,00	0,00	0,00	0,00




CONCEPTOS	CREDITOS PRESUPUESTOS				Obligaciones Reconocidas	REMANENTES DE CREDITO	
	Iniciales	Mod. Aumento	Mod. Baja	Definitivos			
4 TRANSFERENCIAS CORRIENTES							
46 A CORPORACIONES LOCALES	0,00	0,00	0,00	0,00	0,00	0,00	0,00
47 A EMPRESAS PRIVADAS	0,00	0,00	0,00	0,00	0,00	0,00	0,00
48 A FAMIL E INSTIT SIN FIN LUCRO	10.000,00	0,00	2.300,00	7.700,00	0,00	0,00	7.700,00
TOTAL CAPITULO 4	10.000,00	0,00	2.300,00	7.700,00	0,00	0,00	7.700,00
6 INVERSIONES REALES							
60 INV. NUEVA INFR. Y BIENES USO	3.100,00	12.539,90	0,00	15.639,90	15.639,90	0,00	0,00
61 PLANES ACTUA INVER CARAC INMAT	0,00	0,00	0,00	0,00	0,00	0,00	0,00
64 GASTOS INVERSION CARÁCT INMATE	0,00	0,00	0,00	0,00	0,00	0,00	0,00
66 INV. REP. EN INFR. Y BIENES US	0,00	0,00	0,00	0,00	0,00	0,00	0,00
TOTAL CAPITULO 6	3.100,00	12.539,90	0,00	15.639,90	15.639,90	0,00	0,00
7 TRANSFERENCIAS CAPITAL							
70 A LA ADMINISTRACIÓN DEL ESTADO	0,00	0,00	0,00	0,00	0,00	0,00	0,00
71 A ORGANISMOS AUTÓNOMOS	0,00	0,00	0,00	0,00	0,00	0,00	0,00
75 A LAS COMUNIDADES AUTONOMAS	0,00	0,00	0,00	0,00	0,00	0,00	0,00
76 A CORPORACIONES LOCALES	0,00	0,00	0,00	0,00	0,00	0,00	0,00
78 A FAMIL E INSTIT SIN FINES LUC	0,00	0,00	0,00	0,00	0,00	0,00	0,00
TOTAL CAPITULO 7	0,00	0,00	0,00	0,00	0,00	0,00	0,00
8 ACTIVOS FINANCIEROS							
80 ADQUIS DEUDA DEL SECTOR PUBLIC	0,00	0,00	0,00	0,00	0,00	0,00	0,00
81 ADQUIS. DE OBLIGACIONES Y BONO	0,00	0,00	0,00	0,00	0,00	0,00	0,00
82 CONCES PRÉSTAM AL SECTOR PUBLI	0,00	0,00	0,00	0,00	0,00	0,00	0,00
83 CONCESIÓN PRÉSTAMOS	0,00	0,00	0,00	0,00	0,00	0,00	0,00
84 CONSTITUCIÓN DE DEPÓSITOS Y FI	0,00	0,00	0,00	0,00	0,00	0,00	0,00

CONCEPTOS	CREDITOS PRESUPUESTOS				Obligaciones Reconocidas	REMANENTES DE CRÉDITO	
	Iniciales	Mod. Aumento	Mod. Baja	Definitivos			
ACTIVOS FINANCIEROS							
85 ADQU. ACCIONES Y PARTICIPACION	0,00	0,00	0,00	0,00	0,00	0,00	0,00
86 ADQU. ACCIONES Y PARTICIPACION	0,00	0,00	0,00	0,00	0,00	0,00	0,00
87 APORTACIONES PATRIMONIALES	0,00	0,00	0,00	0,00	0,00	0,00	0,00
TOTAL CAPITULO 8	<u>0,00</u>	<u>0,00</u>	<u>0,00</u>	<u>0,00</u>	<u>0,00</u>	<u>0,00</u>	<u>0,00</u>
PASIVOS FINANCIEROS							
TOTAL CAPITULO 9	<u>0,00</u>	<u>0,00</u>	<u>0,00</u>	<u>0,00</u>	<u>0,00</u>	<u>0,00</u>	<u>0,00</u>
SUMAS TOTALES	<u>307.370,00</u>	<u>31.956,57</u>	<u>14.839,90</u>	<u>324.486,67</u>	<u>244.576,77</u>	<u>0,00</u>	<u>79.909,90</u>

PRIMERA PARTE

REALIZACIÓN DE LAS AUTORIZACIONES Y PREVISIONES PRESUPUESTARIAS

C) GASTOS DESARROLLADOS POR
PROGRAMAS
(SUBCONCEPTO)
C.2) CONSEJO SOCIAL (322C)



CUENTA DEL CIERRE. EJERCICIO 2020 AL MES DE DICIEMBRE
PRIMERA PARTE.- REALIZACION DE LAS AUTORIZACIONES Y PREVISIONES PRESUPUESTARIAS, C)GASTOS: DESARROLLO POR PROGRAMAS
PROGRAMA: 322C CONSEJO SOCIAL



CONCEPTOS	Iniciales	CREDITOS PRESUPUESTOS			Definitivos	Obligaciones Reconocidas	REMANENTES DE CREDITO	
		Mod. Aumento	Mod. Baja					
1 GASTOS DE PERSONAL								
120.01 PERSONAL DE ADMINISTRACIÓN Y	50.521,00	0,00	0,00	50.521,00	54.786,09	0,00	-4.265,09	
120.05 TRIENIOS PERSONAL	10.456,00	0,00	0,00	10.456,00	9.306,47	0,00	1.149,53	
121.01 COMPLEMENTO DE DESTINO P.A.S.	24.724,00	0,00	0,00	24.724,00	21.570,70	0,00	3.153,30	
121.03 COMPLEMENTO ESPECÍFICO P.A.S.	33.534,00	0,00	0,00	33.534,00	30.442,73	0,00	3.091,27	
150.03 PRODUCTIVIDAD DEL PAS	18.801,00	0,00	0,00	18.801,00	11.139,86	0,00	7.661,14	
151.01 P.A.S.	1.260,00	0,00	0,00	1.260,00	0,00	0,00	1.260,00	
160.00 SEGURIDAD SOCIAL	35.474,00	0,00	0,00	35.474,00	26.167,75	0,00	9.306,25	
TOTAL CAPITULO 1	174.770,00	0,00	0,00	174.770,00	153.413,60	0,00	21.356,40	
2 GAST CORRIENT BIENES Y SERVIOS								
202.00 ARREND. DE EDIFICIOS Y OTRAS C	3.000,00	0,00	0,00	3.000,00	1.817,31	0,00	1.182,69	
206.00 ARREND SISTEMAS PROCES INFOM	0,00	0,00	0,00	0,00	784,08	0,00	-784,08	
215.00 MOBILIARIO Y ENSERES	0,00	0,00	0,00	0,00	550,57	0,00	-550,57	
216.00 SISTEMAS PROCESOS INFORMACIC	0,00	0,00	0,00	0,00	2.866,49	0,00	-2.866,49	
220.00 ORDINARIO NO INVENTARIABLE	2.000,00	0,00	0,00	2.000,00	6.880,79	0,00	-4.880,79	
220.01 PRENSA, REVISTAS, LIBROS Y OTR	1.400,00	0,00	0,00	1.400,00	965,81	0,00	434,19	
220.02 MATERIAL INFORMÁTICO NO INVEN	1.200,00	0,00	0,00	1.200,00	2.087,35	0,00	-887,35	
221.04 VESTUARIO	0,00	0,00	0,00	0,00	460,00	0,00	-460,00	
221.06 PRODUC FARMAC Y MATER SANITA	0,00	0,00	0,00	0,00	516,00	0,00	-516,00	
221.11 SUM.REPUESTOS DE MAQ., UTILL.	0,00	0,00	0,00	0,00	21,04	0,00	-21,04	
221.12 SUM. MAT. ELECTRÓNICO, ELÉCTR	0,00	0,00	0,00	0,00	105,78	0,00	-105,78	
221.99 OTROS SUMINISTROS	0,00	0,00	0,00	0,00	4.128,62	0,00	-4.128,62	
222.00 TELEFÓNICAS	3.500,00	0,00	0,00	3.500,00	4.169,47	0,00	-669,47	
222.99 OTRAS	500,00	0,00	0,00	500,00	0,00	0,00	500,00	
223.00 TRANSPORTES	1.100,00	0,00	0,00	1.100,00	994,83	0,00	105,17	
226.01 ATENCIONES PROTOCOLARIAS Y R	12.000,00	0,00	0,00	12.000,00	22.025,42	0,00	-10.025,42	
226.02 INFORMACIÓN, DIVULGACIÓN Y PU	26.700,00	0,00	1.811,09	24.888,91	3.700,00	0,00	21.188,91	
226.06 REUNIONES, CONFERENCIAS Y CU	16.000,00	0,00	0,00	16.000,00	8.292,95	0,00	7.707,05	
226.99 OTROS	0,00	19.416,67	0,00	19.416,67	1.336,55	0,00	18.080,12	

CONCEPTOS Iniciales Mod. Aumento Mod. Baja Definitivos Obligaciones Reconocidas REMANENTES DE CREDITO

2 GAST CORRIENT BIENES Y SERVICIOS		3 GASTOS FINANCIEROS		4 TRANSFERENCIAS CORRIENTES		6 INVERSIONES REALES		7 TRANSFERENCIAS CAPITAL		8 ACTIVOS FINANCIEROS	
227.03	1.100,00	0,00	1.100,00	28,50	0,00	28,50	0,00	0,00	0,00	0,00	0,00
227.06	40.000,00	0,00	10.728,81	8.569,00	0,00	29.271,19	0,00	0,00	0,00	0,00	0,00
227.07	3.500,00	0,00	3.500,00	250,00	0,00	250,00	0,00	0,00	0,00	0,00	0,00
230.00	3.000,00	0,00	3.000,00	1.577,33	0,00	1.577,33	0,00	0,00	0,00	0,00	0,00
231.00	4.500,00	0,00	4.500,00	3.395,38	0,00	3.395,38	0,00	0,00	0,00	0,00	0,00
TOTAL CAPITULO	119.500,00	19.416,67	12.539,90	126.376,77	75.523,27	75.523,27	0,00	0,00	50.853,50	0,00	0,00

3 TOTAL CAPITULO 0,00 0,00 0,00 0,00 0,00 0,00 0,00 0,00 0,00 0,00

4 TRANSFERENCIAS CORRIENTES 480.99 OTRAS BECAS Y AYUDAS 7.000,00 0,00 2.300,00 4.700,00 0,00 0,00 4.700,00 0,00 4.700,00 482.99 OTRAS BECAS Y AYUDAS PROPIAS 3.000,00 0,00 0,00 3.000,00 0,00 0,00 3.000,00 0,00 3.000,00

4 TOTAL CAPITULO 10.000,00 0,00 2.300,00 7.700,00 0,00 0,00 7.700,00 0,00 7.700,00

6 INVERSIONES REALES 606.00 SISTEMAS PARA PROCESOS DE INF 2.000,00 12.539,90 0,00 14.539,90 15.639,90 -1.100,00 1.100,00 608.99 OTROS 1.100,00 0,00 0,00 1.100,00 0,00 0,00 1.100,00 0,00 0,00

6 TOTAL CAPITULO 3.100,00 12.539,90 0,00 15.639,90 15.639,90 0,00 0,00 0,00 0,00

7 TRANSFERENCIAS CAPITAL 7 TOTAL CAPITULO 0,00 0,00 0,00 0,00 0,00 0,00 0,00 0,00 0,00

CUENTA DEL CIERRE. EJERCICIO 2020 AL MES DE DICIEMBRE
PRIMERA PARTE.- REALIZACION DE LAS AUTORIZACIONES Y PREVISIONES PRESUPUESTARIAS, C)GASTOS: DESARROLLO POR PROGRAMAS
PROGRAMA: 322C CONSEJO SOCIAL

CONCEPTOS		Iniciales	CREDITOS PRESUPUESTOS		Definitivos	Obligaciones Reconocidas	REMANENTES DE CREDITO	
			Mod. Aumento	Mod. Baja				
8 ACTIVOS FINANCIEROS								
TOTAL CAPITULO	8	0,00	0,00	0,00	0,00	0,00	0,00	0,00
9 PASIVOS FINANCIEROS								
TOTAL CAPITULO	9	0,00	0,00	0,00	0,00	0,00	0,00	0,00
SUMAS TOTALES		307.370,00	31.956,57	14.839,90	324.486,67	244.576,77	0,00	79.909,90

PRIMERA PARTE

REALIZACIÓN DE LAS AUTORIZACIONES Y PREVISIONES PRESUPUESTARIAS

C) GASTOS DESARROLLADOS POR PROGRAMAS (RESUMEN)

C.3) ESTUDIOS PROPIOS (421 B)



CONCEPTOS	CREDITOS PRESUPUESTOS				Obligaciones Reconocidas	REMANENTES DE CREDITO	
	Iniciales	Mod. Aumento	Mod. Baja	Definitivos			
1 GASTOS DE PERSONAL							
11 PERSONAL EVENTUAL	0,00	0,00	0,00	0,00	0,00	0,00	0,00
12 FUNCIONARIOS	590.793,00	0,00	0,00	590.793,00	133.757,53	0,00	457.035,47
13 LABORALES	0,00	0,00	0,00	0,00	0,00	0,00	0,00
14 OTRO PERSONAL	0,00	0,00	0,00	0,00	0,00	0,00	0,00
15 INCENTIVOS AL RENDIMIENTO	102.991,00	0,00	0,00	102.991,00	17.683,24	0,00	85.307,76
16 CUOTAS,PREST. Y GASTOS SOC.A C	193.455,00	0,00	0,00	193.455,00	23.258,93	0,00	170.196,07
TOTAL CAPITULO 1	887.239,00	0,00	0,00	887.239,00	174.699,70	0,00	712.539,30
2 GAST CORRIENT BIENES Y SERVICIOS							
20 ARRENDAMIENTOS Y CÁNONES	0,00	0,00	0,00	0,00	3.920,40	0,00	-3.920,40
21 REPARAC, MANTENIMIEN Y CONSERV	1.116,00	0,00	0,00	1.116,00	587,60	0,00	528,40
22 MATERIAL, SUMINISTROS Y OTROS	1.149.174,00	759.621,52	76.224,41	1.832.571,11	934.358,67	0,00	898.212,44
23 INDEMNIZ POR RAZÓN DE SERVICIO	53.410,00	0,00	0,00	53.410,00	26.055,93	0,00	27.354,07
TOTAL CAPITULO 2	1.203.700,00	759.621,52	76.224,41	1.887.097,11	964.922,60	0,00	922.174,51
3 GASTOS FINANCIEROS							
31 DE PRÉSTAMOS EN MONEDA NACIONA	0,00	0,00	0,00	0,00	0,00	0,00	0,00
33 DE PRÉSTAMOS EN MONEDA EXTRANJ	0,00	0,00	0,00	0,00	0,00	0,00	0,00
34 DE DEPÓSITOS, FIANZAS Y OTROS	0,00	0,00	0,00	0,00	0,00	0,00	0,00
TOTAL CAPITULO 3	0,00	0,00	0,00	0,00	0,00	0,00	0,00
4 TRANSFERENCIAS CORRIENTES							
40 A LA ADMINISTRACIÓN DEL ESTADO	0,00	0,00	0,00	0,00	0,00	0,00	0,00
41 A ORGANISMOS AUTÓNOMOS	0,00	0,00	0,00	0,00	0,00	0,00	0,00
44 A EMPRESAS PÚBLICAS Y OTROS EN	0,00	0,00	0,00	0,00	0,00	0,00	0,00
45 A LAS COMUNIDADES AUTONOMAS	0,00	0,00	0,00	0,00	0,00	0,00	0,00

CUENTA DEL CIERRE. EJERCICIO 2020
PRIMERA PARTE .- REALIZACION DE LAS AUTORIZACIONES Y PREVISIONES PRESUPUESTARIAS, C)GASTOS POR PROGRAMA
PROGRAMA 421B ESTUDIOS PROPIOS



CONCEPTOS	CREDITOS PRESUPUESTOS				Obligaciones Reconocidas	REMANENTES DE CREDITO	
	Iniciales	Mod. Aumento	Mod. Baja	Definitivos			
4 TRANSFERENCIAS CORRIENTES							
46 A CORPORACIONES LOCALES	0,00	0,00	0,00	0,00	0,00	0,00	0,00
47 A EMPRESAS PRIVADAS	0,00	0,00	0,00	0,00	0,00	0,00	0,00
48 A FAMIL E INSTIT SIN FIN LUCRO	0,00	5.813,09	0,00	5.813,09	5.100,00	0,00	713,09
TOTAL CAPITULO 4	0,00	5.813,09	0,00	5.813,09	5.100,00	0,00	713,09
6 INVERSIONES REALES							
60 INV. NUEVA INFR. Y BIENES USO	100.000,00	13.433,61	0,00	113.433,61	13.252,47	100.181,14	0,00
61 PLANES ACTUA INVER CARAC INMAT	0,00	0,00	0,00	0,00	0,00	0,00	0,00
64 GASTOS INVERSION CARÁCT INMATE	0,00	21.241,04	26,48	21.214,56	17.635,92	3.578,64	0,00
66 INV. REP. EN INFR. Y BIENES US	0,00	0,00	0,00	0,00	0,00	0,00	0,00
TOTAL CAPITULO 6	100.000,00	34.674,65	26,48	134.648,17	30.888,39	103.759,78	0,00
7 TRANSFERENCIAS CAPITAL							
70 A LA ADMINISTRACIÓN DEL ESTADO	0,00	0,00	0,00	0,00	0,00	0,00	0,00
71 A ORGANISMOS AUTÓNOMOS	0,00	0,00	0,00	0,00	0,00	0,00	0,00
75 A LAS COMUNIDADES AUTONOMAS	0,00	0,00	0,00	0,00	0,00	0,00	0,00
76 A CORPORACIONES LOCALES	0,00	0,00	0,00	0,00	0,00	0,00	0,00
78 A FAMIL E INSTIT SIN FINES LUC	0,00	0,00	0,00	0,00	0,00	0,00	0,00
TOTAL CAPITULO 7	0,00	0,00	0,00	0,00	0,00	0,00	0,00
8 ACTIVOS FINANCIEROS							
80 ADQUIS DEUDA DEL SECTOR PUBLIC	0,00	0,00	0,00	0,00	0,00	0,00	0,00
81 ADQUIS. DE OBLIGACIONES Y BONO	0,00	0,00	0,00	0,00	0,00	0,00	0,00
82 CONCES PRÉSTAM AL SECTOR PUBLI	0,00	0,00	0,00	0,00	0,00	0,00	0,00
83 CONCESIÓN PRÉSTAMOS	0,00	0,00	0,00	0,00	0,00	0,00	0,00
84 CONSTITUCIÓN DE DEPÓSITOS Y FI	0,00	0,00	0,00	0,00	0,00	0,00	0,00

CONCEPTOS	CREDITOS PRESUPUESTOS				Obligaciones Reconocidas	REMANENTES DE CREDITO		
	Iniciales	Mod. Aumento	Mod. Baja	Definitivos				
ACTIVOS FINANCIEROS								
85 ADQU. ACCIONES Y PARTICIPACION	0,00	0,00	0,00	0,00	0,00	0,00	0,00	0,00
86 ADQU. ACCIONES Y PARTICIPACION	0,00	0,00	0,00	0,00	0,00	0,00	0,00	0,00
87 APORTACIONES PATRIMONIALES	0,00	0,00	0,00	0,00	0,00	0,00	0,00	0,00
TOTAL CAPITULO 8	<u>0,00</u>	<u>0,00</u>	<u>0,00</u>	<u>0,00</u>	<u>0,00</u>	<u>0,00</u>	<u>0,00</u>	<u>0,00</u>
PASIVOS FINANCIEROS								
TOTAL CAPITULO 9	<u>0,00</u>	<u>0,00</u>	<u>0,00</u>	<u>0,00</u>	<u>0,00</u>	<u>0,00</u>	<u>0,00</u>	<u>0,00</u>
SUMAS TOTALES	<u>2.190.939,00</u>	<u>800.109,26</u>	<u>76.250,89</u>	<u>2.914.797,37</u>	<u>1.175.610,69</u>	<u>103.759,78</u>	<u>1.635.426,90</u>	

PRIMERA PARTE

REALIZACIÓN DE LAS AUTORIZACIONES Y PREVISIONES PRESUPUESTARIAS

C) GASTOS DESARROLLADOS POR PROGRAMAS (SUBCONCEPTO)

C.3) ESTUDIOS PROPIOS (421 B)



CUENTA DEL CIERRE. EJERCICIO 2020 AL MES DE DICIEMBRE
PRIMERA PARTE.- REALIZACION DE LAS AUTORIZACIONES Y PREVISIONES PRESUPUESTARIAS, C)GASTOS: DESARROLLO POR PROGRAMAS
PROGRAMA: 421B ESTUDIOS PROPIOS

CONCEPTOS	Iniciales	CREDITOS PRESUPUESTOS			Definitivos	Obligaciones Reconocidas	REMANENTES DE CREDITO	
		Mod. Aumento	Mod. Baja					
1 GASTOS DE PERSONAL								
120.01 PERSONAL DE ADMINISTRACIÓN Y	258.055,00	0,00	0,00	258.055,00	54.354,69	0,00	203.700,31	
120.05 TRIENIOS PERSONAL	41.993,00	0,00	0,00	41.993,00	13.718,39	0,00	28.274,61	
121.01 COMPLEMENTO DE DESTINO P.A.S.	115.682,00	0,00	0,00	115.682,00	25.708,72	0,00	89.973,28	
121.02 COMPLEMENTO ESPECÍFICO P.D.I.	16.624,00	0,00	0,00	16.624,00	5.118,95	0,00	11.505,05	
121.03 COMPLEMENTO ESPECÍFICO P.A.S.	158.439,00	0,00	0,00	158.439,00	34.856,78	0,00	123.582,22	
150.03 PRODUCTIVIDAD DEL PAS	101.731,00	0,00	0,00	101.731,00	17.683,24	0,00	84.047,76	
151.01 P.A.S.	1.260,00	0,00	0,00	1.260,00	0,00	0,00	1.260,00	
160.00 SEGURIDAD SOCIAL	193.455,00	0,00	0,00	193.455,00	23.258,93	0,00	170.196,07	
TOTAL CAPITULO 1	887.239,00	0,00	0,00	887.239,00	174.699,70	0,00	712.539,30	
2 GAST CORRIENT BIENES Y SERVIOS								
202.00 ARREND. DE EDIFICIOS Y OTRAS C	0,00	0,00	0,00	0,00	3.920,40	0,00	-3.920,40	
212.00 EDIFICIOS Y OTRAS CONSTRUCCIC	372,00	0,00	0,00	372,00	0,00	0,00	372,00	
215.00 MOBILIARIO Y ENSERES	372,00	0,00	0,00	372,00	0,00	0,00	372,00	
216.00 SISTEMAS PROCESOS INFORMACIC	372,00	0,00	0,00	372,00	587,60	0,00	-215,60	
220.00 ORDINARIO NO INVENTARIABLE	40.743,00	0,00	0,00	40.743,00	2.675,20	0,00	38.067,80	
220.01 PRENSA, REVISTAS, LIBROS Y OTR	28.454,00	0,00	0,00	28.454,00	486,06	0,00	27.967,94	
220.02 MATERIAL INFORMÁTICO NO INVEN	97.500,00	31,56	0,00	97.531,56	3.981,04	0,00	93.550,52	
220.99 OTRO MATERIAL	0,00	0,00	0,00	0,00	140,65	0,00	-140,65	
221.06 PRODUC FARMAC Y MATER SANITA	0,00	0,00	0,00	0,00	40.173,32	0,00	-40.173,32	
221.07 MATERIAL DOCENTE	0,00	0,00	0,00	0,00	2.304,93	0,00	-2.304,93	
221.12 SUM. MAT. ELECTRÓNICO, ELÉCTR	0,00	0,00	0,00	0,00	1.310,37	0,00	-1.310,37	
221.99 OTROS SUMINISTROS	0,00	0,00	0,00	0,00	3.098,02	0,00	-3.098,02	
222.00 TELEFÓNICAS	38.371,00	0,00	0,00	38.371,00	1.718,37	0,00	36.652,63	
222.01 POSTALES	44.370,00	0,00	0,00	44.370,00	290,30	0,00	44.079,70	
222.99 OTRAS	0,00	2.608,38	0,00	2.608,38	187,55	0,00	2.420,83	
223.00 TRANSPORTES	59.440,00	0,00	0,00	59.440,00	92,13	0,00	59.347,87	
224.09 OTROS RIESGOS	0,00	0,00	0,00	0,00	855,00	0,00	-855,00	
226.01 ATENCIONES PROTOCOLARIAS Y R	37.232,00	0,00	0,00	37.232,00	2.193,19	0,00	35.038,81	

CUENTA DEL CIERRE. EJERCICIO 2020 AL MES DE DICIEMBRE
PRIMERA PARTE.- REALIZACION DE LAS AUTORIZACIONES Y PREVISIONES PRESUPUESTARIAS, C)GASTOS: DESARROLLO POR PROGRAMAS
PROGRAMA: 421B ESTUDIOS PROPIOS

CONCEPTOS	Iniciales	CREDITOS PRESUPUESTOS			Definitivos	Obligaciones Reconocidas	REMANENTES DE CREDITO	
		Mod. Aumento	Mod. Baja					
2 GAST CORRIENT BIENES Y SERVIOS								
226.02	INFORMACIÓN, DIVULGACIÓN Y PU	89.160,00	0,00	0,00	89.160,00	402,00	0,00	88.758,00
226.04	FORMACIÓN Y PERFECC. PERSONA	0,00	0,00	0,00	0,00	1.440,00	0,00	-1.440,00
226.06	REUNIONES, CONFERENCIAS Y CU	555.004,00	422.981,38	12.020,09	965.965,29	846.843,64	0,00	119.121,65
226.99	OTROS	0,00	334.000,20	64.204,32	269.795,88	16.251,40	0,00	253.544,48
227.01	SEGURIDAD	0,00	0,00	0,00	0,00	-95,00	0,00	95,00
227.03	POSTALES O SIMILARES	0,00	0,00	0,00	0,00	102,77	0,00	-102,77
227.06	ESTUDIOS Y TRABAJOS TÉCNICOS	154.360,00	0,00	0,00	154.360,00	8.906,00	0,00	145.454,00
227.07	EDICIÓN DE PUBLICACIONES	0,00	0,00	0,00	0,00	43,56	0,00	-43,56
227.99	OTROS	4.540,00	0,00	0,00	4.540,00	958,17	0,00	3.581,83
230.00	FUNCIONAMIENTO ORDINARIO	23.190,00	0,00	0,00	23.190,00	18.053,70	0,00	5.136,30
231.00	FUNCIONAMIENTO ORDINARIO	30.220,00	0,00	0,00	30.220,00	8.002,23	0,00	22.217,77
TOTAL CAPITULO	2	1.203.700,00	759.621,52	76.224,41	1.887.097,11	964.922,60	0,00	922.174,51
3 GASTOS FINANCIEROS								
TOTAL CAPITULO	3	0,00	0,00	0,00	0,00	0,00	0,00	0,00
4 TRANSFERENCIAS CORRIENTES								
480.01	BECAS Y AYUD. NIVEL 3 - MASTER	0,00	2.150,00	0,00	2.150,00	2.150,00	0,00	0,00
480.04	BECAS PROPIAS PRÁCTICAS EMPR	0,00	713,09	0,00	713,09	0,00	0,00	713,09
480.99	OTRAS BECAS Y AYUDAS	0,00	2.950,00	0,00	2.950,00	2.950,00	0,00	0,00
TOTAL CAPITULO	4	0,00	5.813,09	0,00	5.813,09	5.100,00	0,00	713,09
6 INVERSIONES REALES								
603.00	MAQUINARIA	0,00	3.484,99	0,00	3.484,99	3.484,99	0,00	0,00
606.00	SISTEMAS PARA PROCESOS DE INF	0,00	9.488,72	0,00	9.488,72	9.307,58	181,14	0,00
608.00	ADQUISICIÓN DE FONDOS BIBLIOG	100.000,00	459,90	0,00	100.459,90	459,90	100.000,00	0,00
649.00	PERSONAL	0,00	21.241,04	0,00	21.241,04	17.635,92	3.605,12	0,00


CUENTA DEL CIERRE. EJERCICIO 2020 AL MES DE DICIEMBRE
PRIMERA PARTE.- REALIZACION DE LAS AUTORIZACIONES Y PREVISIONES PRESUPUESTARIAS, C)GASTOS: DESARROLLO POR PROGRAMAS
PROGRAMA: 421B ESTUDIOS PROPIOS

CONCEPTOS	Iniciales	CREDITOS PRESUPUESTOS		Definitivos	Obligaciones Reconocidas	REMANENTES DE CREDITO	
		Mod. Aumento	Mod. Baja				
6 INVERSIONES REALES							
649.99 OTROS	0,00	0,00	26,48	-26,48	0,00	-26,48	0,00
TOTAL CAPITULO 6	100.000,00	34.674,65	26,48	134.648,17	30.888,39	103.759,78	0,00
7 TRANSFERENCIAS CAPITAL							
TOTAL CAPITULO 7	0,00	0,00	0,00	0,00	0,00	0,00	0,00
8 ACTIVOS FINANCIEROS							
TOTAL CAPITULO 8	0,00	0,00	0,00	0,00	0,00	0,00	0,00
9 PASIVOS FINANCIEROS							
TOTAL CAPITULO 9	0,00	0,00	0,00	0,00	0,00	0,00	0,00
SUMAS TOTALES	2.190.939,00	800.109,26	76.250,89	2.914.797,37	1.175.610,69	103.759,78	1.635.426,90

PRIMERA PARTE

REALIZACIÓN DE LAS AUTORIZACIONES Y PREVISIONES PRESUPUESTARIAS

- C) GASTOS DESARROLLADOS
POR PROGRAMAS
(RESUMEN)
 - C.4) ENSEÑANZAS
UNIVERSITARIAS (422D)





CONCEPTOS	CREDITOS PRESUPUESTOS				Obligaciones Reconocidas	REMANENTES DE CREDITO	
	Iniciales	Mod. Aumento	Mod. Baja	Definitivos			
GASTOS DE PERSONAL							
11 PERSONAL EVENTUAL	0,00	0,00	0,00	0,00	0,00	0,00	0,00
12 FUNCIONARIOS	49.760.609,00	0,00	428.716,46	49.331.892,54	49.331.892,54	0,00	0,00
13 LABORALES	27.278.938,00	0,00	1.094.789,94	26.184.148,06	25.882.927,42	0,00	301.220,64
14 OTRO PERSONAL	105.277,00	0,00	0,00	105.277,00	46.356,58	0,00	58.920,42
15 INCENTIVOS AL RENDIMIENTO	8.686.165,00	1.444.748,88	23.056,50	10.107.857,38	9.950.788,49	0,00	157.068,89
16 CUOTAS,PREST. Y GASTOS SOC.A C	15.776.604,00	0,00	0,00	15.776.604,00	14.661.543,66	0,00	1.115.060,34
TOTAL CAPITULO 1	101.607.593,00	1.444.748,88	1.546.562,90	101.505.778,98	99.873.508,69	0,00	1.632.270,29
2 GAST CORRIENT BIENES Y SERVIOS							
20 ARRENDAMIENTOS Y CÁNONES	327.901,00	41.509,24	12.056,66	357.353,58	244.709,88	0,00	112.643,70
21 REPARAC, MANTENIMIEN Y CONSERV	2.420.817,00	934.960,92	26.340,97	3.329.436,95	1.851.496,48	0,00	1.477.940,47
22 MATERIAL, SUMINISTROS Y OTROS	13.669.165,00	5.272.055,63	676.102,15	18.265.118,48	11.381.606,15	0,00	6.883.512,33
23 INDEMNIZ POR RAZÓN DE SERVICIO	906.010,00	116.347,73	2.481,86	1.019.875,87	413.807,58	0,00	606.068,29
TOTAL CAPITULO 2	17.323.893,00	6.364.873,52	716.981,64	22.971.784,88	13.891.620,09	0,00	9.080.164,79
3 GASTOS FINANCIEROS							
31 DE PRÉSTAMOS EN MONEDA NACIONA	20.000,00	25.403,65	0,00	45.403,65	14.112,72	0,00	31.290,93
33 DE PRÉSTAMOS EN MONEDA EXTRANJ	0,00	0,00	0,00	0,00	0,00	0,00	0,00
34 DE DEPÓSITOS, FIANZAS Y OTROS	120.000,00	107,27	10.000,00	110.107,27	63.713,30	0,00	46.393,97
TOTAL CAPITULO 3	140.000,00	25.510,92	10.000,00	155.510,92	77.826,02	0,00	77.684,90
4 TRANSFERENCIAS CORRIENTES							
40 A LA ADMINISTRACIÓN DEL ESTADO	0,00	0,00	0,00	0,00	0,00	0,00	0,00
41 A ORGANISMOS AUTÓNOMOS	0,00	0,00	0,00	0,00	0,00	0,00	0,00
44 A EMPRESAS PÚBLICAS Y OTROS EN	11.489.520,00	244.180,15	0,00	11.733.700,15	2.375.567,00	0,00	9.358.133,15
45 A LAS COMUNIDADES AUTONOMAS	0,00	0,00	0,00	0,00	0,00	0,00	0,00



CONCEPTOS	CREDITOS PRESUPUESTOS				Obligaciones Reconocidas	REMANENTES DE CREDITO	
	Iniciales	Mod. Aumento	Mod. Baja	Definitivos			
4 TRANSFERENCIAS CORRIENTES							
46 A CORPORACIONES LOCALES	0,00	0,00	0,00	0,00	0,00	0,00	0,00
47 A EMPRESAS PRIVADAS	0,00	21.000,00	0,00	21.000,00	0,00	0,00	21.000,00
48 A FAMIL E INSTIT SIN FIN LUCRO	4.955.750,00	4.494.124,42	183.340,17	9.266.534,25	3.371.870,80	0,00	5.894.663,45
TOTAL CAPITULO 4	16.445.270,00	4.759.304,57	183.340,17	21.021.234,40	5.747.437,80	0,00	15.273.796,60
6 INVERSIONES REALES							
60 INV. NUEVA INFR. Y BIENES USO	2.325.052,00	2.160.425,68	254.852,94	4.230.624,74	2.326.610,00	1.904.014,74	0,00
61 PLANES ACTUA INVER CARAC INMAT	0,00	0,00	0,00	0,00	0,00	0,00	0,00
64 GASTOS INVERSION CARÁCT INMATE	917.500,00	639.666,42	115,06	1.557.051,36	726.107,66	830.943,70	0,00
66 INV. REP. EN INFR. Y BIENES US	1.079.900,00	168.513,16	265.514,96	982.898,20	407.951,79	574.946,41	0,00
TOTAL CAPITULO 6	4.322.452,00	2.968.605,26	520.482,96	6.770.574,30	3.460.669,45	3.309.904,85	0,00
7 TRANSFERENCIAS CAPITAL							
70 A LA ADMINISTRACIÓN DEL ESTADO	0,00	0,00	0,00	0,00	0,00	0,00	0,00
71 A ORGANISMOS AUTÓNOMOS	0,00	0,00	0,00	0,00	0,00	0,00	0,00
74 A EMPRESAS PÚBLICAS Y OTROS EN	0,00	0,00	0,00	0,00	0,00	0,00	0,00
75 A LAS COMUNIDADES AUTONOMAS	0,00	0,00	0,00	0,00	0,00	0,00	0,00
76 A CORPORACIONES LOCALES	0,00	0,00	0,00	0,00	0,00	0,00	0,00
78 A FAMIL E INSTIT SIN FINES LUC	0,00	0,00	0,00	0,00	0,00	0,00	0,00
TOTAL CAPITULO 7	0,00	0,00	0,00	0,00	0,00	0,00	0,00
8 ACTIVOS FINANCIEROS							
80 ADQUIS DEUDA DEL SECTOR PUBLIC	0,00	0,00	0,00	0,00	0,00	0,00	0,00
81 ADQUIS. DE OBLIGACIONES Y BONO	0,00	0,00	0,00	0,00	0,00	0,00	0,00
82 CONCES PRÉSTAM AL SECTOR PUBLI	0,00	0,00	0,00	0,00	0,00	0,00	0,00
83 CONCESIÓN PRÉSTAMOS	0,00	212.776,85	0,00	212.776,85	89.555,33	123.221,52	0,00




CONCEPTOS	CREDITOS PRESUPUESTOS				Obligaciones Reconocidas	REMANENTES DE CREDITO	
	Iniciales	Mod. Aumento	Mod. Baja	Definitivos			
1 ACTIVOS FINANCIEROS							
84 CONSTITUCIÓN DE DEPÓSITOS Y FI	0,00	0,00	0,00	0,00	0,00	0,00	0,00
85 ADQU. ACCIONES Y PARTICIPACION	0,00	0,00	0,00	0,00	0,00	0,00	0,00
86 ADQU. ACCIONES Y PARTICIPACION	0,00	0,00	0,00	0,00	0,00	0,00	0,00
87 APORTACIONES PATRIMONIALES	0,00	10.000,00	0,00	10.000,00	10.000,00	0,00	0,00
TOTAL CAPITULO 8	<u>0,00</u>	<u>222.776,85</u>	<u>0,00</u>	<u>222.776,85</u>	<u>99.555,33</u>	<u>123.221,52</u>	<u>0,00</u>
1 PASIVOS FINANCIEROS							
91 AMORT PRÉST EN MONEDA NACIONAL	140.000,00	8.219,01	0,00	148.219,01	130.544,67	17.674,34	0,00
TOTAL CAPITULO 9	<u>140.000,00</u>	<u>8.219,01</u>	<u>0,00</u>	<u>148.219,01</u>	<u>130.544,67</u>	<u>17.674,34</u>	<u>0,00</u>
SUMAS TOTALES	<u>139.979.208,00</u>	<u>15.794.039,01</u>	<u>2.977.367,67</u>	<u>152.795.879,34</u>	<u>123.281.162,05</u>	<u>3.450.800,71</u>	<u>26.063.916,58</u>

PRIMERA PARTE

REALIZACIÓN DE LAS AUTORIZACIONES Y PREVISIONES PRESUPUESTARIAS

- C) GASTOS DESARROLLADOS POR PROGRAMAS (SUBCONCEPTO)
 - C.4) ENSEÑANZAS UNIVERSITARIAS (422D)



CUENTA DEL CIERRE. EJERCICIO 2020 AL MES DE DICIEMBRE
PRIMERA PARTE.- REALIZACION DE LAS AUTORIZACIONES Y PREVISIONES PRESUPUESTARIAS, C)GASTOS: DESARROLLO POR PROGRAMAS
PROGRAMA: 422D ENSEÑANZAS UNIVERSITARIAS



CONCEPTOS	Iniciales	CREDITOS PRESUPUESTOS			Definitivos	Obligaciones Reconocidas	REMANENTES DE CREDITO
		Mod. Aumento	Mod. Baja				
1 GASTOS DE PERSONAL							
120.00 PERSONAL DOCENTE E INVESTIGA	12.583.065,00	0,00	0,00	12.583.065,00	14.165.202,58	0,00	-1.582.137,58
120.01 PERSONAL DE ADMINISTRACIÓN Y	5.202.133,00	0,00	0,00	5.202.133,00	5.623.407,67	0,00	-421.274,67
120.02 PROFESORADO PLAZAS VINCULAD	576.459,00	0,00	0,00	576.459,00	0,00	0,00	576.459,00
120.05 TRIENIOS PERSONAL	4.548.221,00	0,00	0,00	4.548.221,00	4.165.322,93	0,00	382.898,07
121.00 COMPLEMENTO DE DESTINO P.D.I.	7.455.430,00	0,00	0,00	7.455.430,00	7.273.502,86	0,00	181.927,14
121.01 COMPLEMENTO DE DESTINO P.A.S.	2.386.279,00	0,00	0,00	2.386.279,00	2.520.415,40	0,00	-134.136,40
121.02 COMPLEMENTO ESPECÍFICO P.D.I.	12.845.356,00	0,00	428.716,46	12.416.639,54	11.684.861,82	0,00	731.777,72
121.03 COMPLEMENTO ESPECÍFICO P.A.S.	3.237.527,00	0,00	0,00	3.237.527,00	3.381.350,94	0,00	-143.823,94
121.04 OTROS COMPLEMENTOS DEL P.D.I.	926.139,00	0,00	0,00	926.139,00	517.828,34	0,00	408.310,66
130.00 RETRIBUCIONES BÁSICAS P.D.I.	2.137.033,00	0,00	0,00	2.137.033,00	2.629.314,22	0,00	-492.281,22
130.01 RETRIBUCIONES BÁSICAS P.A.S.	5.464.266,00	0,00	3.944,48	5.460.321,52	4.506.268,70	0,00	954.052,82
131.00 OTRAS RETRIBUCIONES PDI	1.791.220,00	0,00	0,00	1.791.220,00	2.159.601,51	0,00	-368.381,51
131.01 OTRAS RETRIBUCIONES PAS	4.900.967,00	0,00	1.090.845,46	3.810.121,54	3.637.380,56	0,00	172.740,98
134.00 RETRIBUCIONES BÁSICAS	7.634.077,00	0,00	0,00	7.634.077,00	7.429.555,98	0,00	204.521,02
134.01 OTRAS REMUNERACIONES	5.351.375,00	0,00	0,00	5.351.375,00	5.520.806,45	0,00	-169.431,45
147.00 RETRIBUC PROFESORES VISITANT	105.277,00	0,00	0,00	105.277,00	46.356,58	0,00	58.920,42
150.00 PRODUCT POR MÉRITOS INVESTIG	3.593.294,00	0,00	23.056,50	3.570.237,50	3.426.168,21	0,00	144.069,29
150.01 COMPLEMEN AUTONÓMIC ART.66 L	2.659.817,00	1.347.760,81	0,00	4.007.577,81	4.004.551,56	0,00	3.026,25
150.02 PRODUCTIVIDAD PLAZAS VINCULAI	344.628,00	23.056,50	0,00	367.684,50	367.684,50	0,00	0,00
150.03 PRODUCTIVIDAD DEL PAS	1.975.026,00	73.931,57	0,00	2.048.957,57	2.048.957,57	0,00	0,00
151.01 P.A.S.	113.400,00	0,00	0,00	113.400,00	103.426,65	0,00	9.973,35
160.00 SEGURIDAD SOCIAL	14.299.122,00	0,00	0,00	14.299.122,00	13.535.985,62	0,00	763.136,38
162.00 PRESTACIONES	112.712,00	0,00	0,00	112.712,00	108.809,73	0,00	3.902,27
162.01 FORMAC Y PERFECCIONAM PERSC	166.700,00	0,00	0,00	166.700,00	21.076,99	0,00	145.623,01
162.05 ACCIÓN SOCIAL	1.120.040,00	0,00	0,00	1.120.040,00	995.671,32	0,00	124.368,68
162.06 SEGUROS	78.030,00	0,00	0,00	78.030,00	0,00	0,00	78.030,00
TOTAL CAPITULO 1	101.607.593,00	1.444.748,88	1.546.562,90	101.505.778,98	99.873.508,69	0,00	1.632.270,29

2 GAST CORRIENT BIENES Y SERVIOS

CUENTA DEL CIERRE. EJERCICIO 2020 AL MES DE DICIEMBRE
PRIMERA PARTE.- REALIZACION DE LAS AUTORIZACIONES Y PREVISIONES PRESUPUESTARIAS, C)GASTOS: DESARROLLO POR PROGRAMAS
PROGRAMA: 422D ENSEÑANZAS UNIVERSITARIAS



CONCEPTOS	CREDITOS PRESUPUESTOS				Obligaciones Reconocidas	REMANENTES DE CREDITO
	Iniciales	Mod. Aumento	Mod. Baja	Definitivos		
2 GAST CORRIENT BIENES Y SERVIOS						
200.00 ARREND TERRENOS Y BIENES NAT	0,00	0,00	0,00	0,00	4.298,60	0,00 -4.298,60
202.00 ARREND. DE EDIFICIOS Y OTRAS C	61.000,00	21.028,12	0,00	82.028,12	44.490,20	0,00 37.537,92
203.00 ARRENDAMIENTO DE MAQUINARIA	7.932,00	0,00	0,00	7.932,00	537,24	0,00 7.394,76
203.01 ARRENDAMIENTO DE INSTALACION	13.880,00	0,00	0,00	13.880,00	0,00	0,00 13.880,00
204.00 ARRENDA MATERIAL DE TRANSPOF	17.846,00	0,00	0,00	17.846,00	9.478,19	0,00 8.367,81
205.00 ARRENDAMIENTO DE MOBILIARIO Y	54.948,00	0,00	0,00	54.948,00	4.583,84	0,00 50.364,16
206.00 ARREND SISTEMAS PROCES INFOM	159.355,00	20.481,12	12.056,66	167.779,46	173.565,19	0,00 -5.785,73
208.00 ARRENDAMIENTO OTRO INMOVILIZ	12.940,00	0,00	0,00	12.940,00	6.989,90	0,00 5.950,10
209.00 CÁNONES	0,00	0,00	0,00	0,00	766,72	0,00 -766,72
212.00 EDIFICIOS Y OTRAS CONSTRUCCIO	389.951,00	29.383,22	2.164,88	417.169,34	348.227,53	0,00 68.941,81
213.00 MAQUINARIA	268.004,00	21.348,34	0,00	289.352,34	80.128,28	0,00 209.224,06
213.01 INSTALACIONES	786.602,00	183.146,83	0,00	969.748,83	689.764,64	0,00 279.984,19
213.02 UTILLAJE	41.680,00	0,00	0,00	41.680,00	6.461,58	0,00 35.218,42
214.00 ELEMENTOS DE TRANSPORTE	58.432,00	0,00	0,00	58.432,00	8.742,48	0,00 49.689,52
215.00 MOBILIARIO Y ENSERES	67.854,00	0,00	0,00	67.854,00	15.506,27	0,00 52.347,73
216.00 SISTEMAS PROCESOS INFORMACI	808.294,00	701.082,53	24.176,09	1.485.200,44	697.167,15	0,00 788.033,29
219.00 OTRO INMOVILIZADO MATERIAL	0,00	0,00	0,00	0,00	5.498,55	0,00 -5.498,55
220.00 ORDINARIO NO INVENTARIABLE	526.114,00	12.399,70	0,00	538.513,70	289.904,23	0,00 248.609,47
220.01 PRENSA, REVISTAS, LIBROS Y OTR	29.438,00	9.899,99	0,00	39.337,99	18.720,96	0,00 20.617,03
220.02 MATERIAL INFORMÁTICO NO INVEN	296.845,00	10.471,87	1.099,99	306.216,88	348.370,94	0,00 -42.154,06
220.03 PRÉSTAMOS INTERBIBLIOTECARIO	2.000,00	0,00	0,00	2.000,00	715,16	0,00 1.284,84
220.15 MATERIAL DE OFICINA EN EL EXTE	0,00	0,00	0,00	0,00	284,12	0,00 -284,12
220.99 OTRO MATERIAL	5.949,00	0,00	0,00	5.949,00	6.043,63	0,00 -94,63
221.00 ENERGÍA ELÉCTRICA	2.625.000,00	0,00	0,00	2.625.000,00	1.391.301,34	0,00 1.233.698,66
221.01 AGUA	410.000,00	0,00	0,00	410.000,00	436.829,90	0,00 -26.829,90
221.02 GAS	280.000,00	0,00	0,00	280.000,00	209.595,12	0,00 70.404,88
221.03 COMBUSTIBLE	52.413,00	0,00	0,00	52.413,00	19.873,44	0,00 32.539,56
221.04 VESTUARIO	12.522,00	0,00	0,00	12.522,00	8.886,59	0,00 3.635,41
221.05 PRODUCTOS ALIMENTICIOS	13.983,00	0,00	0,00	13.983,00	6.687,20	0,00 7.295,80
221.06 PRODUC FARMAC Y MATER SANITA	193.811,00	192.807,30	0,00	386.618,30	367.330,75	0,00 19.287,55

CUENTA DEL CIERRE. EJERCICIO 2020 AL MES DE DICIEMBRE
PRIMERA PARTE.- REALIZACION DE LAS AUTORIZACIONES Y PREVISIONES PRESUPUESTARIAS, C)GASTOS: DESARROLLO POR PROGRAMAS
PROGRAMA: 422D ENSEÑANZAS UNIVERSITARIAS

CONCEPTOS	Iniciales	CREDITOS PRESUPUESTOS			Obligaciones Reconocidas	REMANENTES DE CREDITO
		Mod. Aumento	Mod. Baja	Definitivos		
2 GAST CORRIENT BIENES Y SERVICIOS						
221.07 MATERIAL DOCENTE	103.753,00	0,00	0,00	103.753,00	67.282,34	0,00 36.470,66
221.08 SUM.MATERIAL DEPORTIVO, DIDÁC	1.846,00	4.167,30	1.744,94	4.268,36	2.844,00	0,00 1.424,36
221.10 MAT. PARA REPARACIONES DE EDI	17.846,00	0,00	0,00	17.846,00	3.801,15	0,00 14.044,85
221.11 SUM.REPUESTOS DE MAQ., UTILL.	55.431,00	0,00	0,00	55.431,00	43.330,40	0,00 12.100,60
221.12 SUM. MAT. ELECTRÓNICO, ELÉCTR	104.339,00	11.635,21	1.389,86	114.584,35	113.269,43	0,00 1.314,92
221.99 OTROS SUMINISTROS	299.513,00	61.976,87	2.628,48	358.861,39	292.189,02	0,00 66.672,37
222.00 TELEFÓNICAS	285.661,00	0,00	0,00	285.661,00	362.268,16	0,00 -76.607,16
222.01 POSTALES	46.114,00	0,00	0,00	46.114,00	25.781,76	0,00 20.332,24
222.02 TELEGRÁFICAS	1.399,00	0,00	0,00	1.399,00	-799,99	0,00 2.198,99
222.04 INFORMÁTICAS	0,00	0,00	0,00	0,00	602,58	0,00 -602,58
222.99 OTRAS	0,00	0,00	0,00	0,00	0,00	0,00 0,00
223.00 TRANSPORTES	315.022,00	95.234,51	0,00	410.256,51	129.825,50	0,00 280.431,01
224.00 EDIFICIOS Y OTRAS CONSTRUCCIO	160.590,00	0,00	0,00	160.590,00	0,00	0,00 160.590,00
224.01 ELEMENTOS DE TRANSPORTE	17.105,00	0,00	0,00	17.105,00	17.868,76	0,00 -763,76
224.02 SEGUROS DE MOBILIARIO Y ENSEF	42.308,00	0,00	0,00	42.308,00	0,00	0,00 42.308,00
224.09 OTROS RIESGOS	0,00	1.047,05	0,00	1.047,05	256.757,36	0,00 -255.710,31
225.00 ESTATALES	6.000,00	0,00	0,00	6.000,00	4.960,21	0,00 1.039,79
225.01 LOCALES	2.984,00	0,00	0,00	2.984,00	26.081,01	0,00 -23.097,01
226.01 ATENCIONES PROTOCOLARIAS Y R	132.359,00	361,75	0,00	132.720,75	73.162,39	0,00 59.558,36
226.02 INFORMACIÓN, DIVULGACIÓN Y PU	380.718,00	0,00	4.000,00	376.718,00	274.977,40	0,00 101.740,60
226.03 JURÍDICOS, CONTENCIOSOS	5.000,00	0,00	0,00	5.000,00	11.008,29	0,00 -6.008,29
226.04 FORMACIÓN Y PERFECC. PERSONA/	97.384,00	25.251,79	0,00	122.635,79	84.568,89	0,00 38.066,90
226.06 REUNIONES, CONFERENCIAS Y CU	967.966,00	323.582,87	4.740,29	1.286.808,58	718.258,80	0,00 568.549,78
226.08 PREMIOS, CONCURSOS Y CERTÁM	33.771,00	0,00	0,00	33.771,00	22.975,00	0,00 10.796,00
226.09 ACTIVIDADES CULTURALES	3.000,00	0,00	0,00	3.000,00	3.152,00	0,00 -152,00
226.10 ACTIVIDADES DEPORTIVAS	8.000,00	0,00	0,00	8.000,00	0,00	0,00 8.000,00
226.99 OTROS	756.989,00	2.892.503,39	646.901,15	3.002.591,24	370.766,48	0,00 2.631.824,76
227.00 LIMPIEZA Y ASEO	1.873.849,00	4.807,60	1.271,71	1.877.384,89	2.013.771,99	0,00 -136.387,10
227.01 SEGURIDAD	1.164.291,00	160.399,30	0,00	1.324.690,30	1.294.408,18	0,00 30.282,12
227.02 VALORACIONES Y PERITAJES	11.898,00	0,00	0,00	11.898,00	-900,00	0,00 12.798,00

CUENTA DEL CIERRE. EJERCICIO 2020 AL MES DE DICIEMBRE
PRIMERA PARTE.- REALIZACION DE LAS AUTORIZACIONES Y PREVISIONES PRESUPUESTARIAS, C)GASTOS: DESARROLLO POR PROGRAMAS
PROGRAMA: 422D ENSEÑANZAS UNIVERSITARIAS

CONCEPTOS	Iniciales	CREDITOS PRESUPUESTOS			Definitivos	Obligaciones Reconocidas	REMANENTES DE CREDITO	
		Mod. Aumento	Mod. Baja					
2 GAST CORRIENT BIENES Y SERVIOS								
227.03	POSTALES O SIMILARES	83.670,00	0,00	0,00	83.670,00	12.867,03	0,00	70.802,97
227.06	ESTUDIOS Y TRABAJOS TÉCNICOS	907.817,00	1.186.682,58	12.325,73	2.082.173,85	1.015.212,40	0,00	1.066.961,45
227.07	EDICIÓN DE PUBLICACIONES	111.965,00	0,00	0,00	111.965,00	129.005,62	0,00	-17.040,62
227.08	JARDINERÍA	433.034,00	0,00	0,00	433.034,00	384.773,71	0,00	48.260,29
227.99	OTROS	789.468,00	278.826,55	0,00	1.068.294,55	522.992,90	0,00	545.301,65
230.00	FUNCIONAMIENTO ORDINARIO	223.826,00	79.011,86	0,00	302.837,86	43.370,30	0,00	259.467,56
230.02	TRIBUNALES DE CUERPOS DOCEN	15.000,00	0,00	0,00	15.000,00	3.913,57	0,00	11.086,43
230.03	TRIBUNALES DE TESIS	35.000,00	0,00	0,00	35.000,00	11.814,26	0,00	23.185,74
230.05	PRUEBAS DE ACCESO A LA UNIVEF	8.500,00	0,00	0,00	8.500,00	14.516,11	0,00	-6.016,11
231.00	FUNCIONAMIENTO ORDINARIO	313.184,00	37.335,87	2.481,86	348.038,01	70.142,78	0,00	277.895,23
231.02	TRIBUNALES DE CUERPOS DOCEN	20.000,00	0,00	0,00	20.000,00	2.534,61	0,00	17.465,39
231.03	TRIBUNALES DE TESIS	45.000,00	0,00	0,00	45.000,00	21.301,09	0,00	23.698,91
231.05	PRUEBAS DE ACCESO A LA UNIVEF	15.000,00	0,00	0,00	15.000,00	10.147,92	0,00	4.852,08
233.01	ASISTENCIA A TIBUNALES DE OPOE	10.000,00	0,00	0,00	10.000,00	195,05	0,00	9.804,95
233.02	ASISTE A TRIBUN CUERP DOCENTE	25.000,00	0,00	0,00	25.000,00	4.145,85	0,00	20.854,15
233.05	PRUEBAS ACCESO A UNIVERSIDAD	195.500,00	0,00	0,00	195.500,00	230.346,04	0,00	-34.846,04
233.06	INDEMNIZ. PROCESOS ELECTORAL	0,00	0,00	0,00	0,00	1.380,00	0,00	-1.380,00
TOTAL CAPITULO 2		17.323.893,00	6.364.873,52	716.981,64	22.971.784,88	13.891.620,09	0,00	9.080.164,79
3 GASTOS FINANCIEROS								
310.01	INTERESES A LARGO PLAZO	20.000,00	25.403,65	0,00	45.403,65	14.112,72	0,00	31.290,93
342.00	INTERESES DE DEMORA	50.000,00	107,27	10.000,00	40.107,27	107,27	0,00	40.000,00
349.00	GASTOS Y COMISIONES BANCARIA	70.000,00	0,00	0,00	70.000,00	63.606,03	0,00	6.393,97
TOTAL CAPITULO 3		140.000,00	25.510,92	10.000,00	155.510,92	77.826,02	0,00	77.684,90
4 TRANSFERENCIAS CORRIENTES								
440.00	A SOCIEDADES MERCANTILES	1.460.810,00	103.613,15	0,00	1.564.423,15	1.460.810,00	0,00	103.613,15
441.00	A UNIVERSIDADES PÚBLICAS	0,00	2.404,00	0,00	2.404,00	2.404,00	0,00	0,00

CUENTA DEL CIERRE. EJERCICIO 2020 AL MES DE DICIEMBRE
PRIMERA PARTE.- REALIZACION DE LAS AUTORIZACIONES Y PREVISIONES PRESUPUESTARIAS, C)GASTOS: DESARROLLO POR PROGRAMAS
PROGRAMA: 422D ENSEÑANZAS UNIVERSITARIAS

CONCEPTOS	Iniciales	CREDITOS PRESUPUESTOS			Obligaciones Reconocidas	REMANENTES DE CREDITO	
		Mod. Aumento	Mod. Baja	Definitivos			
4 TRANSFERENCIAS CORRIENTES							
445.01 A CONS.BIBLIOTECAS UUA	10.028.710,00	138.163,00	0,00	10.166.873,00	912.353,00	0,00	9.254.520,00
470.00 A EMPRESAS PRIVADAS	0,00	21.000,00	0,00	21.000,00	0,00	0,00	21.000,00
480.00 BECAS Y AYUDAS NIVEL 2 - GRADO	15.000,00	2.357,75	0,00	17.357,75	1.499,95	0,00	15.857,80
480.02 BECAS PARA INTERCAMBIO DE EST	378.300,00	262.317,25	11.697,00	628.920,25	237.795,37	0,00	391.124,88
480.04 BECAS PROPIAS PRÁCTICAS EMPR	100.000,00	46.213,07	45.407,38	100.805,69	42.879,92	0,00	57.925,77
480.99 OTRAS BECAS Y AYUDAS	82.000,00	19.000,00	0,00	101.000,00	6.804,40	0,00	94.195,60
481.02 BECAS DE PRÁCTICAS EN EMPRES	734.000,00	695.319,20	74.683,66	1.354.635,54	524.756,56	0,00	829.878,98
481.03 BECAS MOVILIDAD ESTUDIANTES	2.891.000,00	2.924.633,92	23.826,13	5.791.807,79	2.030.848,44	0,00	3.760.959,35
481.04 BECAS FOMENTO COMP.LINGÜISTI	10.000,00	78.048,78	0,00	88.048,78	13.816,13	0,00	74.232,65
481.05 BECAS Y AYUD. A EST.PLAN BECAS	160.000,00	54.524,66	0,00	214.524,66	238.937,57	0,00	-24.412,91
481.07 BECAS UCO-CAMPUS	24.500,00	0,00	0,00	24.500,00	30.677,57	0,00	-6.177,57
481.13 BECAS FORMACION BIBLIOTECA	29.400,00	21.138,56	0,00	50.538,56	32.881,36	0,00	17.657,20
481.14 BECAS SANTANDER	100.000,00	117.540,00	0,00	217.540,00	20.485,96	0,00	197.054,04
481.99 OTRAS BECAS Y AYUDAS A ESTUDI	35.000,00	24.260,69	0,00	59.260,69	41.825,12	0,00	17.435,57
482.02 BEC Y AYUD COLABOR INFORMATI	21.000,00	0,00	0,00	21.000,00	0,00	0,00	21.000,00
482.06 BECAS Y AYUDAS COLAB.RELAC.IN	32.000,00	2.749,70	74,68	34.675,02	7.911,15	0,00	26.763,87
482.07 BECAS MOVILIDAD PDI/PAS	30.000,00	0,00	14.207,33	15.792,67	3.824,87	0,00	11.967,80
482.08 BECAS Y AYUDAS COOPER. Y SOLII	0,00	160,90	0,00	160,90	0,00	0,00	160,90
482.99 OTRAS BECAS Y AYUDAS PROPIAS	0,00	785,98	0,00	785,98	0,00	0,00	785,98
483.02 PROGRAMA SÓCRATES-ERASMUS	0,00	614,23	0,00	614,23	0,00	0,00	614,23
483.03 BECAS MOVILIDAD PDI/PAS	225.000,00	217.005,10	13.443,99	428.561,11	23.934,09	0,00	404.627,02
483.04 OTRAS BECAS SANTANDER	0,00	1.372,29	0,00	1.372,29	0,00	0,00	1.372,29
483.99 OTRAS	0,00	1.640,00	0,00	1.640,00	0,00	0,00	1.640,00
484.01 CONVENIOS CON ENTES PÚBLICOS	72.500,00	4.442,34	0,00	76.942,34	76.942,34	0,00	0,00
484.02 CONVENIOS CON ENTES PRIVADOS	0,00	4.000,00	0,00	4.000,00	4.000,00	0,00	0,00
484.99 OTROS CONVENIOS	6.050,00	0,00	0,00	6.050,00	6.050,00	0,00	0,00
485.00 A FUNDACIONES UNIVERSITARIAS	10.000,00	0,00	0,00	10.000,00	10.000,00	0,00	0,00
485.01 A OTRAS FUNDACIONES	0,00	10.000,00	0,00	10.000,00	10.000,00	0,00	0,00
485.99 A OTRAS INSTIT SIN FINES LUCRO	0,00	6.000,00	0,00	6.000,00	6.000,00	0,00	0,00

CUENTA DEL CIERRE. EJERCICIO 2020 AL MES DE DICIEMBRE
PRIMERA PARTE.- REALIZACION DE LAS AUTORIZACIONES Y PREVISIONES PRESUPUESTARIAS, C/GASTOS: DESARROLLO POR PROGRAMAS
PROGRAMA: 422D ENSEÑANZAS UNIVERSITARIAS

CONCEPTOS		CREDITOS PRESUPUESTOS				Obligaciones Reconocidas	REMANENTES DE CREDITO	
		Iniciales	Mod. Aumento	Mod. Baja	Definitivos			
4 TRANSFERENCIAS CORRIENTES								
TOTAL CAPITULO	4	16.445.270,00	4.759.304,57	183.340,17	21.021.234,40	5.747.437,80	0,00	15.273.796,60
6 INVERSIONES REALES								
602.00	EDIFICIOS Y OTRAS CONSTRUCCIO	237.500,00	423.597,25	579,82	660.517,43	29.052,80	631.464,63	0,00
603.00	MAQUINARIA	205.607,00	14.143,34	120.467,08	99.283,26	48.681,68	50.601,58	0,00
603.01	INSTALACIONES	333.873,00	1.601,96	100.677,04	234.797,92	34.978,35	199.819,57	0,00
603.02	UTILLAJE	5.615,00	0,00	0,00	5.615,00	301,00	5.314,00	0,00
604.00	ELEMENTOS DE TRANSPORTE	0,00	16.369,00	0,00	16.369,00	0,00	16.369,00	0,00
605.00	MOBILIARIO Y ENSERES	178.511,00	472.718,80	0,00	651.229,80	558.582,63	92.647,17	0,00
606.00	SISTEMAS PARA PROCESOS DE INF	1.031.489,00	1.091.667,50	2.672,86	2.120.483,64	1.398.839,17	721.644,47	0,00
607.00	BIENES DESTINADOS AL USO GENE	0,00	112.936,00	0,00	112.936,00	81.123,05	31.812,95	0,00
608.00	ADQUISICIÓN DE FONDOS BIBLIOG	236.628,00	21.046,48	13.183,24	244.491,24	169.385,59	75.105,65	0,00
608.99	OTROS	95.829,00	6.345,35	17.272,90	84.901,45	5.665,73	79.235,72	0,00
642.00	PERSONAL	169.142,00	1.451,76	0,00	170.593,76	64.820,46	105.773,30	0,00
642.01	MATERIAL INVENTARIABLE	12.508,00	0,00	0,00	12.508,00	2.412,78	10.095,22	0,00
642.02	MATERIAL FUNGIBLE	24.939,00	69.487,05	0,00	94.426,05	7.411,85	87.014,20	0,00
642.03	DIETAS Y LOCOMOCIÓN	51.829,00	5.652,14	0,00	57.481,14	906,35	56.574,79	0,00
642.99	OTROS	124.082,00	339.304,58	0,00	463.386,58	152.860,57	310.526,01	0,00
643.99	OTROS	0,00	4.307,42	0,00	4.307,42	0,00	4.307,42	0,00
649.00	PERSONAL	535.000,00	219.463,47	109,98	754.353,49	497.654,21	256.699,28	0,00
649.99	OTROS	0,00	0,00	5,08	-5,08	41,44	-46,52	0,00
662.00	EDIFICIOS Y OTRAS CONSTRUCCIO	715.300,00	40.427,61	205.902,72	549.824,89	298.902,20	250.922,69	0,00
663.00	MAQUINARIA	23.900,00	0,00	0,00	23.900,00	0,00	23.900,00	0,00
663.01	INSTALACIONES	340.700,00	128.085,55	59.612,24	409.173,31	109.049,59	300.123,72	0,00
TOTAL CAPITULO	6	4.322.452,00	2.968.605,26	520.482,96	6.770.574,30	3.460.669,45	3.309.904,85	0,00
7 TRANSFERENCIAS CAPITAL								

CUENTA DEL CIERRE. EJERCICIO 2020 AL MES DE DICIEMBRE
PRIMERA PARTE.- REALIZACION DE LAS AUTORIZACIONES Y PREVISIONES PRESUPUESTARIAS, C)GASTOS: DESARROLLO POR PROGRAMAS
PROGRAMA: 422D ENSEÑANZAS UNIVERSITARIAS



CONCEPTOS	Iniciales	CREDITOS PRESUPUESTOS			Definitivos	Obligaciones Reconocidas	REMANENTES DE CREDITO	
		Mod. Aumento	Mod. Baja					
7 TRANSFERENCIAS CAPITAL								
TOTAL CAPITULO	7	0,00	0,00	0,00	0,00	0,00	0,00	0,00
8 ACTIVOS FINANCIEROS								
831.01	CONCES.PRÉST A L/P AL PERSONA	0,00	212.776,85	0,00	212.776,85	89.555,33	123.221,52	0,00
870.00	FUNDACIONES	0,00	10.000,00	0,00	10.000,00	10.000,00	0,00	0,00
TOTAL CAPITULO	8	0,00	222.776,85	0,00	222.776,85	99.555,33	123.221,52	0,00
9 PASIVOS FINANCIEROS								
913.00	A LARG PLAZO ENTES SECTOR PRI	140.000,00	8.219,01	0,00	148.219,01	130.544,67	17.674,34	0,00
TOTAL CAPITULO	9	140.000,00	8.219,01	0,00	148.219,01	130.544,67	17.674,34	0,00
SUMAS TOTALES		139.979.208,00	15.794.039,01	2.977.367,67	152.795.879,34	123.281.162,05	3.450.800,71	26.063.916,58


PRIMERA PARTE

REALIZACIÓN DE LAS AUTORIZACIONES Y PREVISIONES PRESUPUESTARIAS

C) GASTOS DESARROLLADOS POR PROGRAMAS

(RESUMEN)

C.5) VIDA UNIVERSITARIA Y
COOPERACIÓN (422K)





CONCEPTOS	CREDITOS PRESUPUESTOS				Obligaciones Reconocidas	REMANENTES DE CREDITO	
	Iniciales	Mod. Aumento	Mod. Baja	Definitivos			
GASTOS DE PERSONAL							
12 FUNCIONARIOS	113.565,00	0,00	0,00	113.565,00	82.871,27	0,00	30.693,73
13 LABORALES	114.960,00	22.450,38	0,00	137.410,38	137.410,38	0,00	0,00
15 INCENTIVOS AL RENDIMIENTO	30.685,00	0,00	0,00	30.685,00	13.316,19	0,00	17.368,81
16 CUOTAS,PREST. Y GASTOS SOC.A C	74.158,00	0,00	0,00	74.158,00	66.635,33	0,00	7.522,67
TOTAL CAPITULO 1	333.368,00	22.450,38	0,00	355.818,38	300.233,17	0,00	55.585,21
GAST CORRIENT BIENES Y SERVIOS							
20 ARRENDAMIENTOS Y CÁNONES	0,00	0,00	0,00	0,00	3.341,16	0,00	-3.341,16
21 REPARAC, MANTENIMIEN Y CONSERV	0,00	387,20	0,00	387,20	4.978,38	0,00	-4.591,18
22 MATERIAL, SUMINISTROS Y OTROS	679.280,00	1.292.645,72	77.891,50	1.894.034,22	544.734,06	0,00	1.349.300,16
23 INDEMNIZ POR RAZÓN DE SERVICIO	32.600,00	16.882,08	0,00	49.482,08	6.366,01	0,00	43.116,07
TOTAL CAPITULO 2	711.880,00	1.309.915,00	77.891,50	1.943.903,50	559.419,61	0,00	1.384.483,89
GASTOS FINANCIEROS							
34 DE DEPÓSITOS, FIANZAS Y OTROS	0,00	0,00	0,00	0,00	0,00	0,00	0,00
TOTAL CAPITULO 3	0,00	0,00	0,00	0,00	0,00	0,00	0,00
TRANSFERENCIAS CORRIENTES							
48 A FAMIL E INSTIT SIN FIN LUCRO	59.740,00	56.142,54	10.179,57	105.702,97	70.175,64	0,00	35.527,33
TOTAL CAPITULO 4	59.740,00	56.142,54	10.179,57	105.702,97	70.175,64	0,00	35.527,33
INVERSIONES REALES							
60 INV. NUEVA INFR. Y BIENES USO	1.200,00	4.474,45	387,20	5.287,25	3.930,88	1.356,37	0,00
64 GASTOS INVERSION CARÁCT INMATE	32.000,00	599.990,73	0,00	631.990,73	314.083,73	317.907,00	0,00




CONCEPTOS	Iniciales	CREDITOS PRESUPUESTOS			Obligaciones Reconocidas	REMANENTES DE CREDITO	
		Mod. Aumento	Mod. Baja	Definitivos			
6 INVERSIONES REALES							
TOTAL CAPITULO 6	33.200,00	604.465,18	387,20	637.277,98	318.014,61	319.263,37	0,00
7 TRANSFERENCIAS CAPITAL							
TOTAL CAPITULO 7	0,00	0,00	0,00	0,00	0,00	0,00	0,00
8 ACTIVOS FINANCIEROS							
TOTAL CAPITULO 8	0,00	0,00	0,00	0,00	0,00	0,00	0,00
9 PASIVOS FINANCIEROS							
TOTAL CAPITULO 9	0,00	0,00	0,00	0,00	0,00	0,00	0,00
SUMAS TOTALES	1.138.188,00	1.992.973,10	88.458,27	3.042.702,83	1.247.843,03	319.263,37	1.475.596,43

PRIMERA PARTE

REALIZACIÓN DE LAS AUTORIZACIONES Y PREVISIONES PRESUPUESTARIAS

- C) GASTOS DESARROLLADOS POR PROGRAMAS (SUBCONCEPTO)
C.5) VIDA UNIVERSITARIA Y COOPERACIÓN (422K)



CUENTA DEL CIERRE. EJERCICIO 2020 AL MES DE DICIEMBRE
PRIMERA PARTE.- REALIZACION DE LAS AUTORIZACIONES Y PREVISIONES PRESUPUESTARIAS, C)GASTOS: DESARROLLO POR PROGRAMAS
PROGRAMA: 422K VIDA UNIVERSIT. Y COOPERACION



CONCEPTOS	Iniciales	CREDITOS PRESUPUESTOS			Definitivos	Obligaciones Reconocidas	REMANENTES DE CREDITO	
		Mod. Aumento	Mod. Baja					
1 GASTOS DE PERSONAL								
120.01 PERSONAL DE ADMINISTRACIÓN Y	32.082,00	0,00	0,00	32.082,00	33.784,10	0,00	-1.702,10	
120.05 TRIENIOS PERSONAL	6.693,00	0,00	0,00	6.693,00	6.048,87	0,00	644,13	
121.01 COMPLEMENTO DE DESTINO P.A.S.	16.876,00	0,00	0,00	16.876,00	16.180,65	0,00	695,35	
121.02 COMPLEMENTO ESPECÍFICO P.D.I.	37.529,00	0,00	0,00	37.529,00	4.732,32	0,00	32.796,68	
121.03 COMPLEMENTO ESPECÍFICO P.A.S.	20.385,00	0,00	0,00	20.385,00	22.125,33	0,00	-1.740,33	
130.01 RETRIBUCIONES BÁSICAS P.A.S.	70.860,00	3.944,48	0,00	74.804,48	73.039,85	0,00	1.764,63	
131.01 OTRAS RETRIBUCIONES PAS	44.100,00	18.505,90	0,00	62.605,90	64.370,53	0,00	-1.764,63	
150.03 PRODUCTIVIDAD DEL PAS	29.425,00	0,00	0,00	29.425,00	13.232,19	0,00	16.192,81	
151.01 P.A.S.	1.260,00	0,00	0,00	1.260,00	84,00	0,00	1.176,00	
160.00 SEGURIDAD SOCIAL	74.158,00	0,00	0,00	74.158,00	66.635,33	0,00	7.522,67	
TOTAL CAPITULO 1	333.368,00	22.450,38	0,00	355.818,38	300.233,17	0,00	55.585,21	
2 GAST CORRIENT BIENES Y SERVIOS								
202.00 ARREND. DE EDIFICIOS Y OTRAS C	0,00	0,00	0,00	0,00	346,41	0,00	-346,41	
208.00 ARRENDAMIENTO OTRO INMOVILIZ	0,00	0,00	0,00	0,00	2.994,75	0,00	-2.994,75	
212.00 EDIFICIOS Y OTRAS CONSTRUCCIO	0,00	387,20	0,00	387,20	1.621,40	0,00	-1.234,20	
213.00 MAQUINARIA	0,00	0,00	0,00	0,00	254,10	0,00	-254,10	
213.01 INSTALACIONES	0,00	0,00	0,00	0,00	638,28	0,00	-638,28	
214.00 ELEMENTOS DE TRANSPORTE	0,00	0,00	0,00	0,00	989,45	0,00	-989,45	
215.00 MOBILIARIO Y ENSERES	0,00	0,00	0,00	0,00	189,90	0,00	-189,90	
216.00 SISTEMAS PROCESOS INFORMACIÓ	0,00	0,00	0,00	0,00	1.285,25	0,00	-1.285,25	
220.00 ORDINARIO NO INVENTARIABLE	14.500,00	1.782,62	0,00	16.282,62	23.353,20	0,00	-7.070,58	
220.01 PRENSA, REVISTAS, LIBROS Y OTR	3.000,00	0,00	0,00	3.000,00	500,00	0,00	2.500,00	
220.02 MATERIAL INFORMÁTICO NO INVEN	17.700,00	0,00	0,00	17.700,00	12.937,35	0,00	4.762,65	
221.03 COMBUSTIBLE	1.200,00	0,00	0,00	1.200,00	15,00	0,00	1.185,00	
221.04 VESTUARIO	0,00	0,00	0,00	0,00	27,01	0,00	-27,01	
221.05 PRODUCTOS ALIMENTICIOS	0,00	0,00	0,00	0,00	2.005,90	0,00	-2.005,90	
221.06 PRODUC FARMAC Y MATER SANITA	3.500,00	0,00	0,00	3.500,00	494,76	0,00	3.005,24	
221.07 MATERIAL DOCENTE	0,00	0,00	0,00	0,00	416,56	0,00	-416,56	

CUENTA DEL CIERRE. EJERCICIO 2020 AL MES DE DICIEMBRE
PRIMERA PARTE.- REALIZACION DE LAS AUTORIZACIONES Y PREVISIONES PRESUPUESTARIAS, C/GASTOS: DESARROLLO POR PROGRAMAS
PROGRAMA: 422K VIDA UNIVERSIT. Y COOPERACION



CONCEPTOS		CREDITOS PRESUPUESTOS				Obligaciones Reconocidas	REMANENTES DE CREDITO	
		Iniciales	Mod. Aumento	Mod. Baja	Definitivos			
2 GAST CORRIENT BIENES Y SERVIOS								
221.08	SUM.MATERIAL DEPORTIVO, DIDÁC	6.500,00	0,00	0,00	6.500,00	4.496,74	0,00	2.003,26
221.10	MAT. PARA REPARACIONES DE EDI	0,00	0,00	0,00	0,00	130,04	0,00	-130,04
221.11	SUM.REPUESTOS DE MAQ., UTILL.	0,00	0,00	0,00	0,00	995,86	0,00	-995,86
221.12	SUM. MAT. ELECTRÓNICO, ELÉCTR	4.000,00	0,00	0,00	4.000,00	1.325,86	0,00	2.674,14
221.99	OTROS SUMINISTROS	15.500,00	151,94	0,00	15.651,94	24.574,23	0,00	-8.922,29
222.00	TELEFÓNICAS	8.800,00	0,00	0,00	8.800,00	3.470,35	0,00	5.329,65
223.00	TRANSPORTES	23.000,00	0,00	0,00	23.000,00	3.592,19	0,00	19.407,81
224.09	OTROS RIESGOS	0,00	0,00	0,00	0,00	2.699,21	0,00	-2.699,21
225.00	ESTATALES	0,00	0,00	0,00	0,00	54,60	0,00	-54,60
226.01	ATENCIÓNES PROTOCOLARIAS Y R	9.000,00	0,00	0,00	9.000,00	1.802,67	0,00	7.197,33
226.02	INFORMACIÓN, DIVULGACIÓN Y PU	11.100,00	19.750,00	0,00	30.850,00	55.384,11	0,00	-24.534,11
226.04	FORMACIÓN Y PERFECC. PERSONA	0,00	0,00	0,00	0,00	66,00	0,00	-66,00
226.06	REUNIONES, CONFERENCIAS Y CU	156.100,00	6.757,17	0,00	162.857,17	118.141,89	0,00	44.715,28
226.08	PREMIOS, CONCURSOS Y CERTÁM	15.600,00	1.600,00	0,00	17.200,00	21.610,26	0,00	-4.410,26
226.09	ACTIVIDADES CULTURALES	45.000,00	0,00	0,00	45.000,00	23.793,35	0,00	21.206,65
226.10	ACTIVIDADES DEPORTIVAS	0,00	0,00	0,00	0,00	203,39	0,00	-203,39
226.99	OTROS	126.860,00	1.257.504,52	77.891,50	1.306.473,02	85.617,37	0,00	1.220.855,65
227.00	LIMPIEZA Y ASEO	0,00	0,00	0,00	0,00	456,66	0,00	-456,66
227.03	POSTALES O SIMILARES	3.000,00	7,67	0,00	3.007,67	444,92	0,00	2.562,75
227.06	ESTUDIOS Y TRABAJOS TÉCNICOS	181.800,00	0,00	0,00	181.800,00	129.537,87	0,00	52.262,13
227.07	EDICIÓN DE PUBLICACIONES	17.000,00	5.091,80	0,00	22.091,80	18.157,17	0,00	3.934,63
227.99	OTROS	16.120,00	0,00	0,00	16.120,00	8.429,54	0,00	7.690,46
230.00	FUNCIONAMIENTO ORDINARIO	15.700,00	6.468,20	0,00	22.168,20	4.823,35	0,00	17.344,85
231.00	FUNCIONAMIENTO ORDINARIO	16.900,00	10.413,88	0,00	27.313,88	1.542,66	0,00	25.771,22
TOTAL CAPITULO	2	711.880,00	1.309.915,00	77.891,50	1.943.903,50	559.419,61	0,00	1.384.483,89
3 GASTOS FINANCIEROS								
TOTAL CAPITULO	3	0,00	0,00	0,00	0,00	0,00	0,00	0,00

CUENTA DEL CIERRE. EJERCICIO 2020 AL MES DE DICIEMBRE
PRIMERA PARTE.- REALIZACION DE LAS AUTORIZACIONES Y PREVISIONES PRESUPUESTARIAS, C)GASTOS: DESARROLLO POR PROGRAMAS
PROGRAMA: 422K VIDA UNIVERSIT. Y COOPERACION

CONCEPTOS	Iniciales	CREDITOS PRESUPUESTOS			Obligaciones Reconocidas	REMANENTES DE CREDITO	
		Mod. Aumento	Mod. Baja	Definitivos			
4 TRANSFERENCIAS CORRIENTES							
480.04 BECAS PROPIAS PRÁCTICAS EMPR	4.740,00	2.638,37	6.138,14	1.240,23	0,00	0,00	1.240,23
480.05 AYUDAS A DEPORTISTAS	0,00	3.760,00	0,00	3.760,00	5.000,00	0,00	-1.240,00
481.99 OTRAS BECAS Y AYUDAS A ESTUDI	0,00	10.948,00	0,00	10.948,00	8.428,00	0,00	2.520,00
482.06 BECAS Y AYUDAS COLAB.RELAC.IN	0,00	4.112,15	0,00	4.112,15	0,00	0,00	4.112,15
482.08 BECAS Y AYUDAS COOPER. Y SOLII	10.000,00	13.395,35	1.541,43	21.853,92	3.317,64	0,00	18.536,28
482.99 OTRAS BECAS Y AYUDAS PROPIAS	0,00	4.032,21	0,00	4.032,21	0,00	0,00	4.032,21
483.99 OTRAS	0,00	4.800,00	2.500,00	2.300,00	0,00	0,00	2.300,00
484.01 CONVENIOS CON ENTES PÚBLICOS	20.000,00	26,46	0,00	20.026,46	20.000,00	0,00	26,46
484.02 CONVENIOS CON ENTES PRIVADOS	4.000,00	0,00	0,00	4.000,00	0,00	0,00	4.000,00
484.99 OTROS CONVENIOS	21.000,00	0,00	0,00	21.000,00	21.000,00	0,00	0,00
485.99 A OTRAS INSTIT SIN FINES LUCRO	0,00	12.430,00	0,00	12.430,00	12.430,00	0,00	0,00
TOTAL CAPITULO 4	59.740,00	56.142,54	10.179,57	105.702,97	70.175,64	0,00	35.527,33
6 INVERSIONES REALES							
605.00 MOBILIARIO Y ENSERES	0,00	543,57	387,20	156,37	0,00	156,37	0,00
606.00 SISTEMAS PARA PROCESOS DE INF	1.200,00	3.791,08	0,00	4.991,08	3.791,08	1.200,00	0,00
608.00 ADQUISICIÓN DE FONDOS BIBLIOG	0,00	139,80	0,00	139,80	139,80	0,00	0,00
649.00 PERSONAL	32.000,00	599.990,73	0,00	631.990,73	314.083,73	317.907,00	0,00
649.03 DIETAS Y LOCOMOCIÓN	0,00	0,00	0,00	0,00	0,00	0,00	0,00
TOTAL CAPITULO 6	33.200,00	604.465,18	387,20	637.277,98	318.014,61	319.263,37	0,00
7 TRANSFERENCIAS CAPITAL							
TOTAL CAPITULO 7	0,00	0,00	0,00	0,00	0,00	0,00	0,00
8 ACTIVOS FINANCIEROS							
TOTAL CAPITULO 8	0,00	0,00	0,00	0,00	0,00	0,00	0,00

CUENTA DEL CIERRE. EJERCICIO 2020 AL MES DE DICIEMBRE
PRIMERA PARTE.- REALIZACION DE LAS AUTORIZACIONES Y PREVISIONES PRESUPUESTARIAS, C)GASTOS: DESARROLLO POR PROGRAMAS
PROGRAMA: 422K VIDA UNIVERSIT. Y COOPERACION




CONCEPTOS	Iniciales	CREDITOS PRESUPUESTOS			Obligaciones Reconocidas	REMANENTES DE CREDITO	
		Mod. Aumento	Mod. Baja	Definitivos			
9 PASIVOS FINANCIEROS							
TOTAL CAPITULO 9	0,00	0,00	0,00	0,00	0,00	0,00	0,00
SUMAS TOTALES	1.138.188,00	1.992.973,10	88.458,27	3.042.702,83	1.247.843,03	319.263,37	1.475.596,43

PRIMERA PARTE

REALIZACIÓN DE LAS AUTORIZACIONES Y PREVISIONES PRESUPUESTARIAS

- C) GASTOS DESARROLLADOS POR PROGRAMAS (RESUMEN)
 - C.6) INVESTIGACIÓN (541A)



CONCEPTOS	CREDITOS PRESUPUESTOS				Obligaciones Reconocidas	REMANENTES DE CREDITO	
	Iniciales	Mod. Aumento	Mod. Baja	Definitivos			
GASTOS DE PERSONAL							
11 PERSONAL EVENTUAL	0,00	0,00	0,00	0,00	0,00	0,00	0,00
12 FUNCIONARIOS	792.728,00	0,00	0,00	792.728,00	371.566,41	0,00	421.161,59
13 LABORALES	691.549,00	98.530,22	0,00	790.079,22	789.684,86	0,00	394,36
14 OTRO PERSONAL	0,00	0,00	0,00	0,00	0,00	0,00	0,00
15 INCENTIVOS AL RENDIMIENTO	239.050,00	0,00	19.166,58	219.883,42	72.086,38	0,00	147.797,04
16 CUOTAS,PREST. Y GASTOS SOC.A C	516.405,00	0,00	0,00	516.405,00	362.845,35	0,00	153.559,65
TOTAL CAPITULO 1	2.239.732,00	98.530,22	19.166,58	2.319.095,64	1.596.183,00	0,00	722.912,64
2 GAST CORRIENT BIENES Y SERVIOS							
20 ARRENDAMIENTOS Y CÁNONES	0,00	0,00	0,00	0,00	40.078,60	0,00	-40.078,60
21 REPARAC, MANTENIMIEN Y CONSERV	328.700,00	37.785,94	52.001,16	314.484,78	110.127,53	0,00	204.357,25
22 MATERIAL, SUMINISTROS Y OTROS	683.230,00	213.708,96	95.448,16	801.490,80	518.623,60	0,00	282.867,20
23 INDEMNIZ POR RAZÓN DE SERVICIO	33.650,00	0,00	10.000,00	23.650,00	1.949,93	0,00	21.700,07
TOTAL CAPITULO 2	1.045.580,00	251.494,90	157.449,32	1.139.625,58	670.779,66	0,00	468.845,92
3 GASTOS FINANCIEROS							
31 DE PRÉSTAMOS EN MONEDA NACIONA	4.892,00	0,00	0,00	4.892,00	4.891,12	0,00	0,88
33 DE PRÉSTAMOS EN MONEDA EXTRANJ	0,00	0,00	0,00	0,00	0,00	0,00	0,00
34 DE DEPÓSITOS, FIANZAS Y OTROS	120.000,00	59.268,41	0,00	179.268,41	87.424,11	0,00	91.844,30
TOTAL CAPITULO 3	124.892,00	59.268,41	0,00	184.160,41	92.315,23	0,00	91.845,18
4 TRANSFERENCIAS CORRIENTES							
40 A LA ADMINISTRACIÓN DEL ESTADO	0,00	0,00	0,00	0,00	0,00	0,00	0,00
41 A ORGANISMOS AUTÓNOMOS	0,00	0,00	0,00	0,00	0,00	0,00	0,00
44 A EMPRESAS PÚBLICAS Y OTROS EN	141.000,00	25.168,05	0,00	166.168,05	0,00	0,00	166.168,05
45 A LAS COMUNIDADES AUTONOMAS	0,00	0,00	0,00	0,00	0,00	0,00	0,00




CONCEPTOS	CREDITOS PRESUPUESTOS				Obligaciones Reconocidas	REMANENTES DE CREDITO	
	Iniciales	Mod. Aumento	Mod. Baja	Definitivos			
4 TRANSFERENCIAS CORRIENTES							
46 A CORPORACIONES LOCALES	0,00	0,00	0,00	0,00	0,00	0,00	0,00
47 A EMPRESAS PRIVADAS	0,00	0,00	0,00	0,00	0,00	0,00	0,00
48 A FAMIL E INSTIT SIN FIN LUCRO	447.120,00	47.224,83	0,00	494.344,83	440.135,39	0,00	54.209,44
TOTAL CAPITULO 4	588.120,00	72.392,88	0,00	660.512,88	440.135,39	0,00	220.377,49
6 INVERSIONES REALES							
60 INV. NUEVA INFR. Y BIENES USO	832.733,00	13.045.656,67	0,00	13.878.389,67	4.712.631,51	9.165.758,16	0,00
61 PLANES ACTUA INVER CARAC INMAT	0,00	0,00	0,00	0,00	0,00	0,00	0,00
64 GASTOS INVERSION CARÁCT INMATE	23.619.392,00	50.328.564,07	1.212.667,25	72.735.288,82	28.342.679,39	44.392.609,43	0,00
66 INV. REP. EN INFR. Y BIENES US	0,00	0,00	0,00	0,00	0,00	0,00	0,00
TOTAL CAPITULO 6	24.452.125,00	63.374.220,74	1.212.667,25	86.613.678,49	33.055.310,90	53.558.367,59	0,00
7 TRANSFERENCIAS CAPITAL							
70 A LA ADMINISTRACIÓN DEL ESTADO	0,00	0,00	0,00	0,00	0,00	0,00	0,00
71 A ORGANISMOS AUTÓNOMOS	0,00	0,00	0,00	0,00	0,00	0,00	0,00
74 A EMPRESAS PÚBLICAS Y OTROS EN	0,00	676.413,00	0,00	676.413,00	676.413,00	0,00	0,00
75 A LAS COMUNIDADES AUTONOMAS	0,00	0,00	0,00	0,00	0,00	0,00	0,00
76 A CORPORACIONES LOCALES	0,00	0,00	0,00	0,00	0,00	0,00	0,00
78 A FAMIL E INSTIT SIN FINES LUC	0,00	0,00	0,00	0,00	0,00	0,00	0,00
TOTAL CAPITULO 7	0,00	676.413,00	0,00	676.413,00	676.413,00	0,00	0,00
8 ACTIVOS FINANCIEROS							
80 ADQUIS DEUDA DEL SECTOR PUBLIC	0,00	0,00	0,00	0,00	0,00	0,00	0,00
81 ADQUIS. DE OBLIGACIONES Y BONO	0,00	0,00	0,00	0,00	0,00	0,00	0,00
82 CONCES PRÉSTAM AL SECTOR PUBLI	0,00	0,00	0,00	0,00	0,00	0,00	0,00
83 CONCESIÓN PRÉSTAMOS	0,00	0,00	0,00	0,00	0,00	0,00	0,00

CONCEPTOS	CREDITOS PRESUPUESTOS				Obligaciones Reconocidas	REMANENTES DE CREDITO		
	Iniciales	Mod. Aumento	Mod. Baja	Definitivos				
ACTIVOS FINANCIEROS								
84 CONSTITUCIÓN DE DEPÓSITOS Y FI	0,00	0,00	0,00	0,00	0,00	0,00	0,00	0,00
85 ADQU. ACCIONES Y PARTICIPACION	0,00	0,00	0,00	0,00	0,00	0,00	0,00	0,00
86 ADQU. ACCIONES Y PARTICIPACION	0,00	0,00	0,00	0,00	0,00	0,00	0,00	0,00
87 APORTACIONES PATRIMONIALES	0,00	0,00	0,00	0,00	0,00	0,00	0,00	0,00
TOTAL CAPITULO 8	0,00	0,00	0,00	0,00	0,00	0,00	0,00	0,00
PASIVOS FINANCIEROS								
91 AMORT PRÉST EN MONEDA NACIONAL	233.108,00	774.398,21	0,00	1.007.506,21	243.996,63	763.509,58		0,00
TOTAL CAPITULO 9	233.108,00	774.398,21	0,00	1.007.506,21	243.996,63	763.509,58		0,00
SUMAS TOTALES	28.683.557,00	65.306.718,36	1.389.283,15	92.600.992,21	36.775.133,81	54.321.877,17		1.503.981,23

PRIMERA PARTE

REALIZACIÓN DE LAS AUTORIZACIONES Y PREVISIONES PRESUPUESTARIAS

- C) GASTOS DESARROLLADOS POR PROGRAMAS
(SUBCONCEPTO)
C.6) INVESTIGACIÓN (541A)



CUENTA DEL CIERRE. EJERCICIO 2020 AL MES DE DICIEMBRE
PRIMERA PARTE.- REALIZACION DE LAS AUTORIZACIONES Y PREVISIONES PRESUPUESTARIAS, C)GASTOS: DESARROLLO POR PROGRAMAS
PROGRAMA: 541A INVESTIGACIÓN

CONCEPTOS	Iniciales	CREDITOS PRESUPUESTOS			Definitivos	Obligaciones Reconocidas	REMANENTES DE CREDITO	
		Mod. Aumento	Mod. Baja					
1 GASTOS DE PERSONAL								
120.01 PERSONAL DE ADMINISTRACIÓN Y	357.625,00	0,00	0,00	357.625,00	162.954,76	0,00	194.670,24	
120.05 TRIENIOS PERSONAL	34.166,00	0,00	0,00	34.166,00	22.693,59	0,00	11.472,41	
121.01 COMPLEMENTO DE DESTINO P.A.S.	160.352,00	0,00	0,00	160.352,00	74.456,41	0,00	85.895,59	
121.02 COMPLEMENTO ESPECÍFICO P.D.I.	37.589,00	0,00	0,00	37.589,00	16.570,02	0,00	21.018,98	
121.03 COMPLEMENTO ESPECÍFICO P.A.S.	202.996,00	0,00	0,00	202.996,00	94.891,63	0,00	108.104,37	
130.01 RETRIBUCIONES BÁSICAS P.A.S.	419.939,00	0,00	0,00	419.939,00	419.359,00	0,00	580,00	
131.01 OTRAS RETRIBUCIONES PAS	257.631,00	98.530,22	0,00	356.161,22	370.325,86	0,00	-14.164,64	
134.00 RETRIBUCIONES BÁSICAS	10.447,00	0,00	0,00	10.447,00	0,00	0,00	10.447,00	
134.01 OTRAS REMUNERACIONES	3.532,00	0,00	0,00	3.532,00	0,00	0,00	3.532,00	
150.03 PRODUCTIVIDAD DEL PAS	231.490,00	0,00	19.166,58	212.323,42	67.634,79	0,00	144.688,63	
151.01 P.A.S.	7.560,00	0,00	0,00	7.560,00	4.451,59	0,00	3.108,41	
160.00 SEGURIDAD SOCIAL	516.405,00	0,00	0,00	516.405,00	362.715,53	0,00	153.689,47	
162.05 ACCIÓN SOCIAL	0,00	0,00	0,00	0,00	129,82	0,00	-129,82	
TOTAL CAPITULO 1	2.239.732,00	98.530,22	19.166,58	2.319.095,64	1.596.183,00	0,00	722.912,64	
2 GAST CORRIENT BIENES Y SERVIOS								
202.00 ARREND. DE EDIFICIOS Y OTRAS C	0,00	0,00	0,00	0,00	60,00	0,00	-60,00	
206.00 ARREND SISTEMAS PROCES INFOM	0,00	0,00	0,00	0,00	40.018,60	0,00	-40.018,60	
212.00 EDIFICIOS Y OTRAS CONSTRUCCIO	0,00	0,00	0,00	0,00	8.427,50	0,00	-8.427,50	
213.00 MAQUINARIA	136.200,00	18.458,34	0,00	154.658,34	79.859,34	0,00	74.799,00	
213.01 INSTALACIONES	12.500,00	19.327,60	0,00	31.827,60	12.338,00	0,00	19.489,60	
213.02 UTILLAJE	0,00	0,00	0,00	0,00	1.377,28	0,00	-1.377,28	
214.00 ELEMENTOS DE TRANSPORTE	0,00	0,00	0,00	0,00	2.031,53	0,00	-2.031,53	
216.00 SISTEMAS PROCESOS INFORMACIÓ	180.000,00	0,00	52.001,16	127.998,84	6.093,88	0,00	121.904,96	
220.00 ORDINARIO NO INVENTARIABLE	25.500,00	0,00	0,00	25.500,00	6.707,37	0,00	18.792,63	
220.01 PRENSA, REVISTAS, LIBROS Y OTR	41.200,00	0,00	0,00	41.200,00	47.635,47	0,00	-6.435,47	
220.02 MATERIAL INFORMÁTICO NO INVEN	14.000,00	0,00	0,00	14.000,00	11.600,22	0,00	2.399,78	
220.03 PRÉSTAMOS INTERBIBLIOTECARIO	1.500,00	0,00	0,00	1.500,00	986,22	0,00	513,78	
220.99 OTRO MATERIAL	0,00	0,00	0,00	0,00	189,98	0,00	-189,98	

CUENTA DEL CIERRE. EJERCICIO 2020 AL MES DE DICIEMBRE
PRIMERA PARTE.- REALIZACION DE LAS AUTORIZACIONES Y PREVISIONES PRESUPUESTARIAS, C/GASTOS: DESARROLLO POR PROGRAMAS
PROGRAMA: 541A INVESTIGACIÓN

CONCEPTOS	CREDITOS PRESUPUESTOS				Definitivos	Obligaciones Reconocidas	REMANENTES DE CREDITO	
	Iniciales	Mod. Aumento	Mod. Baja					
2 GAST CORRIENT BIENES Y SERVIOS								
221.03 COMBUSTIBLE	1.100,00	0,00	0,00	1.100,00	4.206,97	0,00	-3.106,97	
221.04 VESTUARIO	25.000,00	0,00	0,00	25.000,00	9.269,30	0,00	15.730,70	
221.05 PRODUCTOS ALIMENTICIOS	50.000,00	7.715,16	0,00	57.715,16	49.210,20	0,00	8.504,96	
221.06 PRODUC FARMAC Y MATER SANITA	162.130,00	19.600,58	0,00	181.730,58	193.329,59	0,00	-11.599,01	
221.07 MATERIAL DOCENTE	0,00	0,00	0,00	0,00	0,00	0,00	0,00	
221.11 SUM.REPUESTOS DE MAQ., UTILL.	0,00	0,00	0,00	0,00	18.560,71	0,00	-18.560,71	
221.12 SUM. MAT. ELECTRÓNICO, ELÉCTR.	5.000,00	0,00	0,00	5.000,00	1.008,17	0,00	3.991,83	
221.99 OTROS SUMINISTROS	36.200,00	29.727,80	0,00	65.927,80	54.994,47	0,00	10.933,33	
222.00 TELEFÓNICAS	6.600,00	0,00	0,00	6.600,00	4.266,89	0,00	2.333,11	
222.01 POSTALES	2.000,00	0,00	0,00	2.000,00	1.329,27	0,00	670,73	
223.00 TRANSPORTES	4.900,00	0,00	0,00	4.900,00	2.332,54	0,00	2.567,46	
224.01 ELEMENTOS DE TRANSPORTE	0,00	0,00	0,00	0,00	2.014,66	0,00	-2.014,66	
224.09 OTROS RIESGOS	2.700,00	0,00	0,00	2.700,00	0,00	0,00	2.700,00	
225.00 ESTATALES	6.500,00	0,00	0,00	6.500,00	-8.968,52	0,00	15.468,52	
225.01 LOCALES	15.000,00	0,00	0,00	15.000,00	4.099,79	0,00	10.900,21	
226.01 ATENCIONES PROTOCOLARIAS Y R	4.600,00	1.212,02	0,00	5.812,02	1.764,09	0,00	4.047,93	
226.02 INFORMACIÓN, DIVULGACIÓN Y PU	10.100,00	0,00	0,00	10.100,00	7.040,64	0,00	3.059,36	
226.06 REUNIONES, CONFERENCIAS Y CU	50.000,00	0,00	0,00	50.000,00	1.163,38	0,00	48.836,62	
226.08 PREMIOS, CONCURSOS Y CERTÁM	20.200,00	0,00	0,00	20.200,00	23.212,54	0,00	-3.012,54	
226.99 OTROS	63.000,00	155.453,40	95.448,16	123.005,24	9.193,47	0,00	113.811,77	
227.00 LIMPIEZA Y ASEO	0,00	0,00	0,00	0,00	355,51	0,00	-355,51	
227.01 SEGURIDAD	0,00	0,00	0,00	0,00	862,00	0,00	-862,00	
227.03 POSTALES O SIMILARES	3.000,00	0,00	0,00	3.000,00	3.003,38	0,00	-3,38	
227.06 ESTUDIOS Y TRABAJOS TÉCNICOS	107.200,00	0,00	0,00	107.200,00	45.719,63	0,00	61.480,37	
227.07 EDICIÓN DE PUBLICACIONES	3.000,00	0,00	0,00	3.000,00	268,01	0,00	2.731,99	
227.99 OTROS	22.800,00	0,00	0,00	22.800,00	23.267,65	0,00	-467,65	
230.00 FUNCIONAMIENTO ORDINARIO	16.050,00	0,00	10.000,00	6.050,00	-38,21	0,00	6.088,21	
231.00 FUNCIONAMIENTO ORDINARIO	17.600,00	0,00	0,00	17.600,00	1.695,92	0,00	15.904,08	
231.01 TRIBUNALES DE OPOSICIONES PAE	0,00	0,00	0,00	0,00	292,22	0,00	-292,22	

CUENTA DEL CIERRE. EJERCICIO 2020 AL MES DE DICIEMBRE
PRIMERA PARTE.- REALIZACION DE LAS AUTORIZACIONES Y PREVISIONES PRESUPUESTARIAS, C)GASTOS: DESARROLLO POR PROGRAMAS
PROGRAMA: 541A INVESTIGACIÓN

CONCEPTOS	Iniciales	CREDITOS PRESUPUESTOS			Definitivos	Obligaciones Reconocidas	REMANENTES DE CREDITO	
		Mod. Aumento	Mod. Baja					
2 GAST CORRIENT BIENES Y SERVIOS								
TOTAL CAPITULO	2	1.045.580,00	251.494,90	157.449,32	1.139.625,58	670.779,66	0,00	468.845,92
3 GASTOS FINANCIEROS								
310.01	INTERESES A LARGO PLAZO	4.892,00	0,00	0,00	4.892,00	4.891,12	0,00	0,88
342.00	INTERESES DE DEMORA	120.000,00	59.268,41	0,00	179.268,41	87.424,11	0,00	91.844,30
TOTAL CAPITULO	3	124.892,00	59.268,41	0,00	184.160,41	92.315,23	0,00	91.845,18
4 TRANSFERENCIAS CORRIENTES								
445.00	A CONSORCIOS	141.000,00	25.168,05	0,00	166.168,05	0,00	0,00	166.168,05
480.02	BECAS PARA INTERCAMBIO DE EST	0,00	0,00	0,00	0,00	160,00	0,00	-160,00
480.04	BECAS PROPIAS PRÁCTICAS EMPR	4.620,00	3.310,00	0,00	7.930,00	0,00	0,00	7.930,00
480.10	BECAS Y AYUDAS PARA LA INVESTI	60.000,00	0,00	0,00	60.000,00	58.000,00	0,00	2.000,00
480.14	BECAS Y AYUDAS INNOV. Y TRANSI	50.000,00	28.617,71	0,00	78.617,71	39.475,39	0,00	39.142,32
480.99	OTRAS BECAS Y AYUDAS	0,00	0,00	0,00	0,00	0,00	0,00	0,00
482.00	BECAS Y AYUDAS INVESTIGACIÓN	0,00	5.297,12	0,00	5.297,12	0,00	0,00	5.297,12
482.99	OTRAS BECAS Y AYUDAS PROPIAS	0,00	0,00	0,00	0,00	0,00	0,00	0,00
484.01	CONVENIOS CON ENTES PÚBLICOS	2.500,00	0,00	0,00	2.500,00	2.500,00	0,00	0,00
485.01	A OTRAS FUNDACIONES	330.000,00	10.000,00	0,00	340.000,00	340.000,00	0,00	0,00
TOTAL CAPITULO	4	588.120,00	72.392,88	0,00	660.512,88	440.135,39	0,00	220.377,49
6 INVERSIONES REALES								
602.00	EDIFICIOS Y OTRAS CONSTRUCCIO	0,00	340.216,75	0,00	340.216,75	0,00	340.216,75	0,00
603.00	MAQUINARIA	817.933,00	11.352.090,20	0,00	12.170.023,20	3.346.686,56	8.823.336,64	0,00
603.01	INSTALACIONES	0,00	25.704,68	0,00	25.704,68	294.890,00	-269.185,32	0,00
604.00	ELEMENTOS DE TRANSPORTE	0,00	181.807,42	0,00	181.807,42	86.248,61	95.558,81	0,00
605.00	MOBILIARIO Y ENSERES	0,00	42.350,00	0,00	42.350,00	3.146,00	39.204,00	0,00
606.00	SISTEMAS PARA PROCESOS DE INF	1.000,00	1.051.486,46	0,00	1.052.486,46	919.005,18	133.481,28	0,00

CUENTA DEL CIERRE. EJERCICIO 2020 AL MES DE DICIEMBRE
PRIMERA PARTE.- REALIZACION DE LAS AUTORIZACIONES Y PREVISIONES PRESUPUESTARIAS, C)GASTOS: DESARROLLO POR PROGRAMAS
PROGRAMA: 541A INVESTIGACIÓN



CONCEPTOS	CREDITOS PRESUPUESTOS				Obligaciones Reconocidas	REMANENTES DE CREDITO	
	Iniciales	Mod. Aumento	Mod. Baja	Definitivos			
6 INVERSIONES REALES							
608.00 ADQUISICIÓN DE FONDOS BIBLIOG	13.800,00	52.001,16	0,00	65.801,16	62.655,16	3.146,00	0,00
640.00 PERSONAL	1.972.972,00	2.464.145,44	0,00	4.437.117,44	2.558.081,57	1.879.035,87	0,00
640.01 MATERIAL INVENTARIABLE	845.560,00	36.991,37	0,00	882.551,37	291.960,35	590.591,02	0,00
640.02 MATERIAL FUNGIBLE	1.409.266,00	217.867,94	0,00	1.627.133,94	539.263,54	1.087.870,40	0,00
640.03 DIETAS Y LOCOMOCIÓN	563.707,00	50.155,01	0,00	613.862,01	81.158,90	532.703,11	0,00
640.99 OTROS	1.121.560,00	13.470.453,90	487.937,77	14.104.076,13	5.002.805,39	9.101.270,74	0,00
641.00 PERSONAL	251.280,00	68.494,78	24.987,00	294.787,78	170.858,71	123.929,07	0,00
641.01 MATERIAL INVENTARIABLE	505.440,00	0,00	0,00	505.440,00	102.358,37	403.081,63	0,00
641.02 MATERIAL FUNGIBLE	247.320,00	0,00	0,00	247.320,00	123.700,01	123.619,99	0,00
641.03 DIETAS Y LOCOMOCIÓN	84.480,00	0,00	0,00	84.480,00	20.383,41	64.096,59	0,00
641.99 OTROS	111.480,00	2.341.207,71	80.475,44	2.372.212,27	270.678,64	2.101.533,63	0,00
642.00 PERSONAL	1.589.283,00	625.706,32	2.999,98	2.211.989,34	1.210.846,77	1.001.142,57	0,00
642.01 MATERIAL INVENTARIABLE	115.676,00	7.536,38	463,95	122.748,43	71.939,95	50.808,48	0,00
642.02 MATERIAL FUNGIBLE	230.645,00	1.872.479,64	0,00	2.103.124,64	200.381,15	1.902.743,49	0,00
642.03 DIETAS Y LOCOMOCIÓN	479.331,00	88.114,80	0,00	567.445,80	101.942,49	465.503,31	0,00
642.99 OTROS	1.147.565,00	3.715.907,02	192.183,74	4.671.288,28	908.771,49	3.762.516,79	0,00
643.00 PERSONAL	1.170.000,00	448.414,50	0,00	1.618.414,50	1.330.764,78	287.649,72	0,00
643.01 MATERIAL INVENTARIABLE	130.000,00	463,95	0,00	130.463,95	141.911,30	-11.447,35	0,00
643.02 MATERIAL FUNGIBLE	390.000,00	293.940,82	0,00	683.940,82	133.195,89	550.744,93	0,00
643.03 DIETAS Y LOCOMOCIÓN	390.000,00	10.934,72	0,00	400.934,72	67.599,65	333.335,07	0,00
643.99 OTROS	520.000,00	13.726.976,55	345.763,72	13.901.212,83	8.034.303,76	5.866.909,07	0,00
644.00 PROGRAMA PROPIO	1.994.682,00	2.367.666,61	43.679,06	4.318.669,55	1.577.763,41	2.740.906,14	0,00
645.00 PROGRAMA PROPIO DE TRANFERE	296.000,00	511.661,16	10.763,37	796.897,79	91.049,36	705.848,43	0,00
646.00 PLAN ESTRATÉGICO INTERNACION	200.000,00	24.714,80	0,00	224.714,80	68.042,89	156.671,91	0,00
647.00 CONTRAT.JOVENES INVESTIGADOF	2.333.945,00	1.639.602,54	0,00	3.973.547,54	374.417,32	3.599.130,22	0,00
648.00 PERSONAL	252.615,00	168.336,94	0,00	420.951,94	176.136,77	244.815,17	0,00
648.02 MATERIAL FUNGIBLE	18.678,00	20.224,12	0,00	38.902,12	17.578,39	21.323,73	0,00
648.03 DIETAS Y LOCOMOCIÓN	21.813,00	15.354,42	0,00	37.167,42	16.762,01	20.405,41	0,00
648.99 OTROS	36.894,00	143.220,97	0,00	180.114,97	67.775,44	112.339,53	0,00
649.00 PERSONAL	4.639.200,00	3.589.725,22	0,00	8.228.925,22	4.351.964,28	3.876.960,94	0,00

CUENTA DEL CIERRE. EJERCICIO 2020 AL MES DE DICIEMBRE
PRIMERA PARTE.- REALIZACION DE LAS AUTORIZACIONES Y PREVISIONES PRESUPUESTARIAS, C)GASTOS: DESARROLLO POR PROGRAMAS
PROGRAMA: 541A INVESTIGACIÓN




CONCEPTOS	Iniciales	CREDITOS PRESUPUESTOS		Definitivos	Obligaciones Reconocidas	REMANENTES DE CREDITO		
		Mod. Aumento	Mod. Baja					
6 INVERSIONES REALES								
649.01 MATERIAL INVENTARIABLE	0,00	170.000,00	0,00	170.000,00	8.754,01	161.245,99	0,00	
649.02 MATERIAL FUNGIBLE	0,00	9.331,00	0,00	9.331,00	33.793,11	-24.462,11	0,00	
649.03 DIETAS Y LOCOMOCIÓN	0,00	16.232,34	0,00	16.232,34	34.138,32	-17.905,98	0,00	
649.99 OTROS	550.000,00	2.212.703,10	23.413,22	2.739.289,88	161.597,96	2.577.691,92	0,00	
TOTAL CAPITULO 6	24.452.125,00	63.374.220,74	1.212.667,25	86.613.678,49	33.055.310,90	53.558.367,59	0,00	
7 TRANSFERENCIAS CAPITAL								
741.00 A UNIVERSIDADES PÚBLICAS	0,00	410.350,00	0,00	410.350,00	410.350,00	0,00	0,00	
745.00 A CONSORCIOS	0,00	266.063,00	0,00	266.063,00	266.063,00	0,00	0,00	
TOTAL CAPITULO 7	0,00	676.413,00	0,00	676.413,00	676.413,00	0,00	0,00	
8 ACTIVOS FINANCIEROS								
TOTAL CAPITULO 8	0,00	0,00	0,00	0,00	0,00	0,00	0,00	
9 PASIVOS FINANCIEROS								
911.00 A LARGO PLAZO ENTES SECT. PUB	133.108,00	772.817,98	0,00	905.925,98	243.996,63	661.929,35	0,00	
911.01 REINTEGROS A ENTES SECTOR PU	100.000,00	1.580,23	0,00	101.580,23	0,00	101.580,23	0,00	
TOTAL CAPITULO 9	233.108,00	774.398,21	0,00	1.007.506,21	243.996,63	763.509,58	0,00	
SUMAS TOTALES	28.683.557,00	65.306.718,36	1.389.283,15	92.600.992,21	36.775.133,81	54.321.877,17	1.503.981,23	

SEGUNDA PARTE

REALIZACIÓN DE LAS OBLIGACIONES Y DERECHOS RECONOCIDOS

A) OBLIGACIONES (RESUMEN)





CONCEPTOS	OBLIGACIONES			PAGOS			Obligaciones a presupuestos cerrados
	Reconocidas en el ejercicio	Anuladas	Netas	Realizados en el ejercicio	Reintegros	Líquidos	
1 GASTOS DE PERSONAL							
11 PERSONAL EVENTUAL	0,00	0,00	0,00	0,00	0,00	0,00	0,00
12 FUNCIONARIOS	50.111.545,85	0,00	50.111.545,85	50.111.545,85	0,00	50.111.545,85	0,00
13 LABORALES	26.810.022,66	0,00	26.810.022,66	26.808.903,62	0,00	26.808.903,62	1.119,04
14 OTRO PERSONAL	46.356,58	0,00	46.356,58	46.356,58	0,00	46.356,58	0,00
15 INCENTIVOS AL RENDIMIENTO	10.076.742,07	0,00	10.076.742,07	10.076.742,07	0,00	10.076.742,07	0,00
16 CUOTAS,PREST. Y GASTOS SOC.A C	15.162.024,00	0,67	15.162.023,33	13.934.041,79	0,67	13.934.041,12	1.227.982,21
TOTAL CAPITULO 1	102.206.691,16	0,67	102.206.690,49	100.977.589,91	0,67	100.977.589,24	1.229.101,25
2 GAST CORRIENT BIENES Y SERVIOS							
20 ARRENDAMIENTOS Y CÁNONES	297.055,60	0,00	297.055,60	241.856,50	0,00	241.856,50	55.199,10
21 REPARAC, MANTENIMIEN Y CONSERV	2.136.964,78	0,00	2.136.964,78	1.874.925,56	0,00	1.874.925,56	262.039,22
22 MATERIAL, SUMINISTROS Y OTROS	14.983.843,63	15.063,81	14.968.779,82	12.994.454,08	15.063,81	12.979.390,27	1.989.389,55
23 INDEMNIZ POR RAZÓN DE SERVICIO	454.390,69	1.238,53	453.152,16	443.553,87	1.238,53	442.315,34	10.836,82
25 CONCIERTOS DE ASISTENCIA SANIT	0,00	0,00	0,00	0,00	0,00	0,00	0,00
TOTAL CAPITULO 2	17.872.254,70	16.302,34	17.855.952,36	15.554.790,01	16.302,34	15.538.487,67	2.317.464,69
3 GASTOS FINANCIEROS							
30 DE DEUDA PÚBLICA EN MONEDA NAC	0,00	0,00	0,00	0,00	0,00	0,00	0,00
31 DE PRÉSTAMOS EN MONEDA NACIONAL	19.003,84	0,00	19.003,84	19.003,84	0,00	19.003,84	0,00
32 DE DEUDA PÚBLICA EN MONEDA EXT	0,00	0,00	0,00	0,00	0,00	0,00	0,00
33 DE PRÉSTAMOS EN MONEDA EXTRANJ	0,00	0,00	0,00	0,00	0,00	0,00	0,00
34 DE DEPÓSITOS, FIANZAS Y OTROS	152.461,72	1.324,31	151.137,41	152.461,72	1.324,31	151.137,41	0,00
TOTAL CAPITULO 3	171.465,56	1.324,31	170.141,25	171.465,56	1.324,31	170.141,25	0,00
4 TRANSFERENCIAS CORRIENTES							
40 A LA ADMINISTRACIÓN DEL ESTADO	0,00	0,00	0,00	0,00	0,00	0,00	0,00

CONCEPTOS	OBLIGACIONES			PAGOS			Obligaciones a presupuestos cerrados
	Reconocidas en el ejercicio	Anuladas	Netas	Realizados en el ejercicio	Reintegros	Líquidos	
4 TRANSFERENCIAS CORRIENTES							
41 A ORGANISMOS AUTÓNOMOS	0,00	0,00	0,00	0,00	0,00	0,00	0,00
42 A LA SEGURIDAD SOCIAL	0,00	0,00	0,00	0,00	0,00	0,00	0,00
44 A EMPRESAS PÚBLICAS Y OTROS EN	2.375.567,00	0,00	2.375.567,00	2.375.567,00	0,00	2.375.567,00	0,00
45 A LAS COMUNIDADES AUTONOMAS	0,00	0,00	0,00	0,00	0,00	0,00	0,00
46 A CORPORACIONES LOCALES	0,00	0,00	0,00	0,00	0,00	0,00	0,00
47 A EMPRESAS PRIVADAS	0,00	0,00	0,00	0,00	0,00	0,00	0,00
48 A FAMIL E INSTIT SIN FIN LUCRO	3.936.203,29	13.071,62	3.923.131,67	3.551.971,56	13.071,62	3.538.899,94	384.231,73
49 AL EXTERIOR	0,00	0,00	0,00	0,00	0,00	0,00	0,00
TOTAL CAPITULO 4	6.311.770,29	13.071,62	6.298.698,67	5.927.538,56	13.071,62	5.914.466,94	384.231,73
6 INVERSIONES REALES							
60 INV. NUEVA INFR. Y BIENES USO	7.072.064,76	0,00	7.072.064,76	4.826.158,63	0,00	4.826.158,63	2.245.906,13
61 PLANES ACTUA INVER CARAC INMAT	0,00	0,00	0,00	0,00	0,00	0,00	0,00
62 PLANES PLURI CONS IN,CIEN Y EM	0,00	0,00	0,00	0,00	0,00	0,00	0,00
64 GASTOS INVERSION CARÁCT INMATE	29.408.324,47	7.817,77	29.400.506,70	28.145.442,84	7.817,77	28.137.625,07	1.262.881,63
66 INV. REP. EN INFR. Y BIENES US	407.951,79	0,00	407.951,79	350.377,21	0,00	350.377,21	57.574,58
TOTAL CAPITULO 6	36.888.341,02	7.817,77	36.880.523,25	33.321.978,68	7.817,77	33.314.160,91	3.566.362,34
7 TRANSFERENCIAS CAPITAL							
70 A LA ADMINISTRACIÓN DEL ESTADO	0,00	0,00	0,00	0,00	0,00	0,00	0,00
71 A ORGANISMOS AUTÓNOMOS	0,00	0,00	0,00	0,00	0,00	0,00	0,00
72 A LA SEGURIDAD SOCIAL	0,00	0,00	0,00	0,00	0,00	0,00	0,00
74 A EMPRESAS PÚBLICAS Y OTROS EN	676.413,00	0,00	676.413,00	676.413,00	0,00	676.413,00	0,00
75 A LAS COMUNIDADES AUTONOMAS	0,00	0,00	0,00	0,00	0,00	0,00	0,00
76 A CORPORACIONES LOCALES	0,00	0,00	0,00	0,00	0,00	0,00	0,00
77 A EMPRESAS PRIVADAS	0,00	0,00	0,00	0,00	0,00	0,00	0,00
78 A FAMIL E INSTIT SIN FINES LUC	0,00	0,00	0,00	0,00	0,00	0,00	0,00

SEGUNDA PARTE.- REALIZACION DE LAS OBLIGACIONES Y DERECHOS RECONOCIDOS, A) OBLIGACIONES




CONCEPTOS	OBLIGACIONES			Realizados en el ejercicio	PAGOS		Obligaciones a presupuestos cerrados
	Reconocidas en el ejercicio	Anuladas	Netas		Reintegros	Líquidos	
7 TRANSFERENCIAS CAPITAL							
79 AL EXTERIOR	0,00	0,00	0,00	0,00	0,00	0,00	0,00
TOTAL CAPITULO 7	676.413,00	0,00	676.413,00	676.413,00	0,00	676.413,00	0,00
8 ACTIVOS FINANCIEROS							
80 ADQUIS DEUDA DEL SECTOR PUBLIC	0,00	0,00	0,00	0,00	0,00	0,00	0,00
81 ADQUIS. DE OBLIGACIONES Y BONO	0,00	0,00	0,00	0,00	0,00	0,00	0,00
82 CONCES PRÉSTAM AL SECTOR PUBLI	0,00	0,00	0,00	0,00	0,00	0,00	0,00
83 CONCESIÓN PRÉSTAMOS	101.906,35	12.351,02	89.555,33	101.906,35	12.351,02	89.555,33	0,00
84 CONSTITUCIÓN DE DEPÓSITOS Y FI	0,00	0,00	0,00	0,00	0,00	0,00	0,00
85 ADQU. ACCIONES Y PARTICIPACION	0,00	0,00	0,00	0,00	0,00	0,00	0,00
86 ADQU. ACCIONES Y PARTICIPACION	0,00	0,00	0,00	0,00	0,00	0,00	0,00
87 APORTACIONES PATRIMONIALES	10.000,00	0,00	10.000,00	0,00	0,00	0,00	10.000,00
TOTAL CAPITULO 8	111.906,35	12.351,02	99.555,33	101.906,35	12.351,02	89.555,33	10.000,00
9 PASIVOS FINANCIEROS							
90 AMORTIZ DEUDA EN MONED NACIONAL	0,00	0,00	0,00	0,00	0,00	0,00	0,00
91 AMORT PRÉST EN MONEDA NACIONAL	374.541,30	0,00	374.541,30	374.541,30	0,00	374.541,30	0,00
92 AMORITIZACIÓN DE DEUDA PÚBLICA	0,00	0,00	0,00	0,00	0,00	0,00	0,00
93 AMORTIZ PRÉST MONEDA EXTRANJER	0,00	0,00	0,00	0,00	0,00	0,00	0,00
TOTAL CAPITULO 9	374.541,30	0,00	374.541,30	374.541,30	0,00	374.541,30	0,00
SUMAS TOTALES	164.613.383,38	50.867,73	164.562.515,65	157.106.223,37	50.867,73	157.055.355,64	7.507.160,01

SEGUNDA PARTE

REALIZACIÓN DE LAS OBLIGACIONES Y DERECHOS RECONOCIDOS

A) OBLIGACIONES (SUBCONCEPTO)



CONCEPTOS	OBLIGACIONES			PAGOS			Obligaciones a presupuestos cerrados
	Reconocidas en el ejercicio	Anuladas	Netas	Realizados en el ejercicio	Reintegros	Líquidos	
1 GASTOS DE PERSONAL							
120.00 PERSONAL DOCENTE E INVESTIG	14.165.202,58	0,00	14.165.202,58	14.165.202,58	0,00	14.165.202,58	0,00
120.01 PERSONAL DE ADMINISTRACIÓN Y	5.959.619,52	0,00	5.959.619,52	5.959.619,52	0,00	5.959.619,52	0,00
120.02 PROFESORADO PLAZAS VINCULA	0,00	0,00	0,00	0,00	0,00	0,00	0,00
120.05 TRIENIOS PERSONAL	4.222.806,63	0,00	4.222.806,63	4.222.806,63	0,00	4.222.806,63	0,00
121.00 COMPLEMENTO DE DESTINO P.D.	7.273.502,86	0,00	7.273.502,86	7.273.502,86	0,00	7.273.502,86	0,00
121.01 COMPLEMENTO DE DESTINO P.A.:	2.672.684,85	0,00	2.672.684,85	2.672.684,85	0,00	2.672.684,85	0,00
121.02 COMPLEMENTO ESPECÍFICO P.D.I	11.716.015,43	0,00	11.716.015,43	11.716.015,43	0,00	11.716.015,43	0,00
121.03 COMPLEMENTO ESPECÍFICO P.A.:	3.583.885,64	0,00	3.583.885,64	3.583.885,64	0,00	3.583.885,64	0,00
121.04 OTROS COMPLEMENTOS DEL P.D	517.828,34	0,00	517.828,34	517.828,34	0,00	517.828,34	0,00
130.00 RETRIBUCIONES BÁSICAS P.D.I.	2.629.314,22	0,00	2.629.314,22	2.629.314,22	0,00	2.629.314,22	0,00
130.01 RETRIBUCIONES BÁSICAS P.A.S.	4.998.667,55	0,00	4.998.667,55	4.998.667,55	0,00	4.998.667,55	0,00
131.00 OTRAS RETRIBUCIONES PDI	2.159.601,51	0,00	2.159.601,51	2.159.601,51	0,00	2.159.601,51	0,00
131.01 OTRAS RETRIBUCIONES PAS	4.072.076,95	0,00	4.072.076,95	4.072.076,95	0,00	4.072.076,95	0,00
134.00 RETRIBUCIONES BÁSICAS	7.429.555,98	0,00	7.429.555,98	7.429.555,98	0,00	7.429.555,98	0,00
134.01 OTRAS REMUNERACIONES	5.520.806,45	0,00	5.520.806,45	5.519.687,41	0,00	5.519.687,41	1.119,04
147.00 RETRIBUC PROFESORES VISITAN	46.356,58	0,00	46.356,58	46.356,58	0,00	46.356,58	0,00
150.00 PRODUCT POR MÉRITOS INVESTI	3.426.168,21	0,00	3.426.168,21	3.426.168,21	0,00	3.426.168,21	0,00
150.01 COMPLEMEN AUTONÓMIC ART.66	4.004.551,56	0,00	4.004.551,56	4.004.551,56	0,00	4.004.551,56	0,00
150.02 PRODUCTIVIDAD PLAZAS VINCUL	367.684,50	0,00	367.684,50	367.684,50	0,00	367.684,50	0,00
150.03 PRODUCTIVIDAD DEL PAS	2.170.375,56	0,00	2.170.375,56	2.170.375,56	0,00	2.170.375,56	0,00
151.01 P.A.S.	107.962,24	0,00	107.962,24	107.962,24	0,00	107.962,24	0,00
160.00 SEGURIDAD SOCIAL	14.036.336,14	0,67	14.036.335,47	12.808.353,93	0,67	12.808.353,26	1.227.982,21
162.00 PRESTACIONES	108.809,73	0,00	108.809,73	108.809,73	0,00	108.809,73	0,00
162.01 FORMAC Y PERFECCIONAM PERS	21.076,99	0,00	21.076,99	21.076,99	0,00	21.076,99	0,00
162.05 ACCIÓN SOCIAL	995.801,14	0,00	995.801,14	995.801,14	0,00	995.801,14	0,00
162.06 SEGUROS	0,00	0,00	0,00	0,00	0,00	0,00	0,00
TOTAL CAPITULO 1	102.206.691,16	0,67	102.206.690,49	100.977.589,91	0,67	100.977.589,24	1.229.101,25
2 GAST CORRIENT BIENES Y SERVICIOS							
200.00 ARREND TERRENOS Y BIENES NA	4.298,60	0,00	4.298,60	4.298,60	0,00	4.298,60	0,00

CONCEPTOS	OBLIGACIONES			PAGOS			
	Reconocidas en el ejercicio	Anuladas	Netas	Realizados en el ejercicio	Reintegros	Líquidos	Obligaciones a presupuestos cerrados
2 GAST CORRIENT BIENES Y SERVIOS							
202.00 ARREND. DE EDIFICIOS Y OTRAS (50.634,32	0,00	50.634,32	49.558,48	0,00	49.558,48	1.075,84
203.00 ARRENDAMIENTO DE MAQUINARI,	537,24	0,00	537,24	476,74	0,00	476,74	60,50
203.01 ARRENDAMIENTO DE INSTALACIO	0,00	0,00	0,00	0,00	0,00	0,00	0,00
204.00 ARRENDA MATERIAL DE TRANSPC	9.478,19	0,00	9.478,19	7.896,26	0,00	7.896,26	1.581,93
205.00 ARRENDAMIENTO DE MOBILIARIO	4.583,84	0,00	4.583,84	1.955,22	0,00	1.955,22	2.628,62
206.00 ARREND SISTEMAS PROCES INFC	216.524,68	0,00	216.524,68	171.407,61	0,00	171.407,61	45.117,07
208.00 ARRENDAMIENTO OTRO INMOVILI	10.232,01	0,00	10.232,01	6.263,59	0,00	6.263,59	3.968,42
209.00 CÁNONES	766,72	0,00	766,72	0,00	0,00	0,00	766,72
212.00 EDIFICIOS Y OTRAS CONSTRUCCI	467.222,23	0,00	467.222,23	385.045,71	0,00	385.045,71	82.176,52
213.00 MAQUINARIA	180.312,09	0,00	180.312,09	159.344,12	0,00	159.344,12	20.967,97
213.01 INSTALACIONES	732.939,15	0,00	732.939,15	630.978,55	0,00	630.978,55	101.960,60
213.02 ÚTILLAJE	7.857,01	0,00	7.857,01	6.702,49	0,00	6.702,49	1.154,52
214.00 ELEMENTOS DE TRANSPORTE	11.763,46	0,00	11.763,46	9.789,80	0,00	9.789,80	1.973,66
215.00 MOBILIARIO Y ENSERES	21.571,25	0,00	21.571,25	18.064,70	0,00	18.064,70	3.506,55
216.00 SISTEMAS PROCESOS INFORMAC	709.801,04	0,00	709.801,04	664.650,19	0,00	664.650,19	45.150,85
219.00 OTRO INMOVILIZADO MATERIAL	5.498,55	0,00	5.498,55	350,00	0,00	350,00	5.148,55
220.00 ORDINARIO NO INVENTARIABLE	330.657,74	0,00	330.657,74	220.117,37	0,00	220.117,37	110.540,37
220.01 PRENSA, REVISTAS, LIBROS Y OT	72.056,64	0,00	72.056,64	41.137,52	0,00	41.137,52	30.919,12
220.02 MATERIAL INFORMÁTICO NO INVE	379.987,84	179,99	379.807,85	198.206,44	179,99	198.026,45	181.781,40
220.03 PRÉSTAMOS INTERBIBLIOTECARI	1.701,38	0,00	1.701,38	1.587,23	0,00	1.587,23	114,15
220.15 MATERIAL DE OFICINA EN EL EXTI	284,12	0,00	284,12	153,82	0,00	153,82	130,30
220.99 OTRO MATERIAL	6.374,26	0,00	6.374,26	4.955,19	0,00	4.955,19	1.419,07
221.00 ENERGÍA ELÉCTRICA	1.455.381,30	0,00	1.455.381,30	1.451.710,64	0,00	1.451.710,64	3.670,66
221.01 AGUA	480.539,55	0,00	480.539,55	362.929,19	0,00	362.929,19	117.610,36
221.02 GAS	276.827,19	0,00	276.827,19	257.795,78	0,00	257.795,78	19.031,41
221.03 COMBUSTIBLE	24.095,41	0,00	24.095,41	22.284,92	0,00	22.284,92	1.810,49
221.04 VESTUARIO	18.642,90	0,00	18.642,90	15.822,67	0,00	15.822,67	2.820,23
221.05 PRODUCTOS ALIMENTICIOS	57.903,30	0,00	57.903,30	52.063,32	0,00	52.063,32	5.839,98
221.06 PRODUC FARMAC Y MATER SANIT	611.493,13	0,00	611.493,13	476.984,23	0,00	476.984,23	134.508,90
221.07 MATERIAL DOCENTE	70.003,83	0,00	70.003,83	26.654,21	0,00	26.654,21	43.349,62
221.08 SUM.MATERIAL DEPORTIVO, DIDÁ	8.003,45	0,00	8.003,45	7.095,69	0,00	7.095,69	907,76

CONCEPTOS	OBLIGACIONES			PAGOS			
	Reconocidas en el ejercicio	Anuladas	Netas	Realizados en el ejercicio	Reintegros	Líquidos	
2 GAST CORRIENT BIENES Y SERVIOS							
221.10 MAT. PARA REPARACIONES DE EI	3.931,19	0,00	3.931,19	3.340,21	0,00	3.340,21	590,98
221.11 SUM.REPUESTOS DE MAQ., UTIL	64.993,25	0,00	64.993,25	45.589,36	0,00	45.589,36	19.403,89
221.12 SUM. MAT. ELECTRÓNICO, ELÉCT	121.763,24	0,00	121.763,24	85.427,53	0,00	85.427,53	36.335,71
221.99 OTROS SUMINISTROS	419.308,84	0,00	419.308,84	291.019,15	0,00	291.019,15	128.289,69
222.00 TELEFÓNICAS	379.529,39	0,00	379.529,39	363.216,99	0,00	363.216,99	16.312,40
222.01 POSTALES	28.491,48	0,00	28.491,48	28.349,70	0,00	28.349,70	141,78
222.02 TELEGRÁFICAS	-799,99	0,00	-799,99	-799,99	0,00	-799,99	0,00
222.04 INFORMÁTICAS	602,58	0,00	602,58	602,58	0,00	602,58	0,00
222.99 OTRAS	187,55	0,00	187,55	187,55	0,00	187,55	0,00
223.00 TRANSPORTES	146.968,93	0,00	146.968,93	140.484,22	0,00	140.484,22	6.484,71
224.00 EDIFICIOS Y OTRAS CONSTRUCCI	2.374,15	0,00	2.374,15	2.374,15	0,00	2.374,15	0,00
224.01 ELEMENTOS DE TRANSPORTE	19.883,42	0,00	19.883,42	19.883,42	0,00	19.883,42	0,00
224.02 SEGUROS DE MOBILIARIO Y ENSE	0,00	0,00	0,00	0,00	0,00	0,00	0,00
224.09 OTROS RIESGOS	260.311,57	0,00	260.311,57	258.003,22	0,00	258.003,22	2.308,35
225.00 ESTATALES	5.892,21	9.845,92	-3.953,71	5.892,21	9.845,92	-3.953,71	0,00
225.01 LOCALES	32.985,57	0,00	32.985,57	32.985,57	0,00	32.985,57	0,00
226.01 ATENCIONES PROTOCOLARIAS Y	100.989,76	42,00	100.947,76	84.766,19	42,00	84.724,19	16.223,57
226.02 INFORMACIÓN, DIVULGACIÓN Y P	341.504,15	0,00	341.504,15	282.979,25	0,00	282.979,25	58.524,90
226.03 JURÍDICOS, CONTENCIOSOS	11.008,29	0,00	11.008,29	9.545,54	0,00	9.545,54	1.462,75
226.04 FORMACIÓN Y PERFECC. PERSON	86.074,89	0,00	86.074,89	53.939,71	0,00	53.939,71	32.135,18
226.06 REUNIONES, CONFERENCIAS Y CI	1.697.603,06	4.902,40	1.692.700,66	1.547.348,36	4.902,40	1.542.445,96	150.254,70
226.08 PREMIOS, CONCURSOS Y CERTÁI	67.797,80	0,00	67.797,80	65.247,80	0,00	65.247,80	2.550,00
226.09 ACTIVIDADES CULTURALES	26.945,35	0,00	26.945,35	24.577,59	0,00	24.577,59	2.367,76
226.10 ACTIVIDADES DEPORTIVAS	203,39	0,00	203,39	203,39	0,00	203,39	0,00
226.99 OTROS	484.158,77	93,50	484.065,27	474.245,10	93,50	474.151,60	9.913,67
227.00 LIMPIEZA Y ASEO	2.219.567,16	0,00	2.219.567,16	2.014.088,86	0,00	2.014.088,86	205.478,30
227.01 SEGURIDAD	1.409.055,29	0,00	1.409.055,29	1.403.850,71	0,00	1.403.850,71	5.204,58
227.02 VALORACIONES Y PERITAJES	-900,00	0,00	-900,00	-900,00	0,00	-900,00	0,00
227.03 POSTALES O SIMILARES	16.446,60	0,00	16.446,60	13.274,48	0,00	13.274,48	3.172,12
227.06 ESTUDIOS Y TRABAJOS TÉCNICOI	1.226.771,85	0,00	1.226.771,85	690.726,59	0,00	690.726,59	536.045,26
227.07 EDICIÓN DE PUBLICACIONES	147.724,36	0,00	147.724,36	98.092,36	0,00	98.092,36	49.632,00

CUENTA DEL CIERRE. EJERCICIO 2020 AL MES DE DICIEMBRE
SEGUNDA PARTE.- REALIZACION DE LAS OBLIGACIONES Y DERECHOS RECONOCIDOS, A) OBLIGACIONES



CONCEPTOS	OBLIGACIONES			PAGOS			Obligaciones a presupuestos cerrados
	Reconocidas en el ejercicio	Anuladas	Netas	Realizados en el ejercicio	Reintegros	Líquidos	
2 GAST CORRIENT BIENES Y SERVIOS							
227.08 JARDINERÍA	464.108,00	0,00	464.108,00	443.788,37	0,00	443.788,37	20.319,63
227.09 SERVICIO DE RESTAURACIÓN	375.577,91	0,00	375.577,91	375.577,91	0,00	375.577,91	0,00
227.99 OTROS	1.028.831,58	0,00	1.028.831,58	997.047,78	0,00	997.047,78	31.783,80
230.00 FUNCIONAMIENTO ORDINARIO	68.070,46	283,99	67.786,47	65.992,98	283,99	65.708,99	2.077,48
230.02 TRIBUNALES DE CUERPOS DOCEI	3.913,57	0,00	3.913,57	3.913,57	0,00	3.913,57	0,00
230.03 TRIBUNALES DE TESIS	11.814,26	0,00	11.814,26	11.814,26	0,00	11.814,26	0,00
230.05 PRUEBAS DE ACCESO A LA UNIVE	14.516,11	0,00	14.516,11	14.516,11	0,00	14.516,11	0,00
231.00 FUNCIONAMIENTO ORDINARIO	85.733,51	954,54	84.778,97	77.266,39	954,54	76.311,85	8.467,12
231.01 TRIBUNALES DE OPOSICIONES PA	292,22	0,00	292,22	0,00	0,00	0,00	292,22
231.02 TRIBUNALES DE CUERPOS DOCEI	2.534,61	0,00	2.534,61	2.534,61	0,00	2.534,61	0,00
231.03 TRIBUNALES DE TESIS	21.301,09	0,00	21.301,09	21.301,09	0,00	21.301,09	0,00
231.05 PRUEBAS DE ACCESO A LA UNIVE	10.147,92	0,00	10.147,92	10.147,92	0,00	10.147,92	0,00
233.01 ASISTENCIA A TIBUNALES DE OPC	195,05	0,00	195,05	195,05	0,00	195,05	0,00
233.02 ASISTE A TRIBUN CUERP DOCENT	4.145,85	0,00	4.145,85	4.145,85	0,00	4.145,85	0,00
233.05 PRUEBAS ACCESO A UNIVERSIDA	230.346,04	0,00	230.346,04	230.346,04	0,00	230.346,04	0,00
233.06 INDEMNIZ. PROCESOS ELECTORA	1.380,00	0,00	1.380,00	1.380,00	0,00	1.380,00	0,00
TOTAL CAPITULO 2	17.872.254,70	16.302,34	17.855.952,36	15.554.790,01	16.302,34	15.538.487,67	2.317.464,69
3 GASTOS FINANCIEROS							
310.01 INTERESES A LARGO PLAZO	19.003,84	0,00	19.003,84	19.003,84	0,00	19.003,84	0,00
342.00 INTERESES DE DEMORA	87.531,38	0,00	87.531,38	87.531,38	0,00	87.531,38	0,00
349.00 GASTOS Y COMISIONES BANCARI	64.930,34	1.324,31	63.606,03	64.930,34	1.324,31	63.606,03	0,00
TOTAL CAPITULO 3	171.465,56	1.324,31	170.141,25	171.465,56	1.324,31	170.141,25	0,00
4 TRANSFERENCIAS CORRIENTES							
440.00 A SOCIEDADES MERCANTILES	1.460.810,00	0,00	1.460.810,00	1.460.810,00	0,00	1.460.810,00	0,00
441.00 A UNIVERSIDADES PÚBLICAS	2.404,00	0,00	2.404,00	2.404,00	0,00	2.404,00	0,00
445.00 A CONSORCIOS	0,00	0,00	0,00	0,00	0,00	0,00	0,00
445.01 A CONS.BIBLIOTECAS UUA	912.353,00	0,00	912.353,00	912.353,00	0,00	912.353,00	0,00

OBLIGACIONES

PAGOS

CONCEPTOS	Reconocidas en el ejercicio	Anuladas	Netas	Realizados en el ejercicio	Reintegros	Líquidos	
4 TRANSFERENCIAS CORRIENTES							
470.00 A EMPRESAS PRIVADAS	0,00	0,00	0,00	0,00	0,00	0,00	0,00
480.00 BECAS Y AYUDAS NIVEL 2 - GRAD	1.499,95	0,00	1.499,95	1.499,95	0,00	1.499,95	0,00
480.01 BECAS Y AYUD. NIVEL 3 - MASTER	2.150,00	0,00	2.150,00	2.150,00	0,00	2.150,00	0,00
480.02 BECAS PARA INTERCAMBIO DE ES	238.287,37	332,00	237.955,37	207.597,37	332,00	207.265,37	30.690,00
480.04 BECAS PROPIAS PRÁCTICAS EMP	43.040,71	160,79	42.879,92	42.943,89	160,79	42.783,10	96,82
480.05 AYUDAS A DEPORTISTAS	5.000,00	0,00	5.000,00	0,00	0,00	0,00	5.000,00
480.10 BECAS Y AYUDAS PARA LA INVES	58.000,00	0,00	58.000,00	58.000,00	0,00	58.000,00	0,00
480.11 BECAS SERVICIO DE ALOJAMIENT	35.849,84	0,00	35.849,84	35.849,84	0,00	35.849,84	0,00
480.14 BECAS Y AYUDAS INNOV. Y TRAN:	39.475,39	0,00	39.475,39	39.233,34	0,00	39.233,34	242,05
480.99 OTRAS BECAS Y AYUDAS	9.754,40	0,00	9.754,40	7.354,40	0,00	7.354,40	2.400,00
481.02 BECAS DE PRÁCTICAS EN EMPRE	524.961,63	205,07	524.756,56	522.734,77	205,07	522.529,70	2.226,86
481.03 BECAS MOVILIDAD ESTUDIANTES	2.041.595,20	10.746,76	2.030.848,44	2.041.595,20	10.746,76	2.030.848,44	0,00
481.04 BECAS FOMENTO COMP.LINGÜIST	13.816,13	0,00	13.816,13	13.816,13	0,00	13.816,13	0,00
481.05 BECAS Y AYUD. A EST.PLAN BECA	238.937,57	0,00	238.937,57	238.937,57	0,00	238.937,57	0,00
481.07 BECAS UCO-CAMPUS	30.677,57	0,00	30.677,57	30.677,57	0,00	30.677,57	0,00
481.13 BECAS FORMACION BIBLIOTECA	32.881,36	0,00	32.881,36	32.881,36	0,00	32.881,36	0,00
481.14 BECAS SANTANDER	20.485,96	0,00	20.485,96	20.485,96	0,00	20.485,96	0,00
481.99 OTRAS BECAS Y AYUDAS A ESTUI	50.253,12	0,00	50.253,12	50.177,12	0,00	50.177,12	76,00
482.00 BECAS Y AYUDAS INVESTIGACIÓN	0,00	0,00	0,00	0,00	0,00	0,00	0,00
482.02 BEC Y AYUD COLABOR INFORMAT	0,00	0,00	0,00	0,00	0,00	0,00	0,00
482.06 BECAS Y AYUDAS COLAB.RELAC.I	7.911,15	0,00	7.911,15	7.911,15	0,00	7.911,15	0,00
482.07 BECAS MOVILIDAD PDI/PAS	3.824,87	0,00	3.824,87	3.824,87	0,00	3.824,87	0,00
482.08 BECAS Y AYUDAS COOPER. Y SOL	3.317,64	0,00	3.317,64	3.317,64	0,00	3.317,64	0,00
482.99 OTRAS BECAS Y AYUDAS PROPIA	0,00	0,00	0,00	0,00	0,00	0,00	0,00
483.02 PROGRAMA SÓCRATES-ERASMUS	0,00	0,00	0,00	0,00	0,00	0,00	0,00
483.03 BECAS MOVILIDAD PDI/PAS	25.561,09	1.627,00	23.934,09	25.561,09	1.627,00	23.934,09	0,00
483.04 OTRAS BECAS SANTANDER	0,00	0,00	0,00	0,00	0,00	0,00	0,00
483.99 OTRAS	0,00	0,00	0,00	0,00	0,00	0,00	0,00
484.01 CONVENIOS CON ENTES PÚBLICC	99.442,34	0,00	99.442,34	76.942,34	0,00	76.942,34	22.500,00
484.02 CONVENIOS CON ENTES PRIVADC	4.000,00	0,00	4.000,00	0,00	0,00	0,00	4.000,00
484.99 OTROS CONVENIOS	27.050,00	0,00	27.050,00	27.050,00	0,00	27.050,00	0,00

CUENTA DEL CIERRE. EJERCICIO 2020 AL MES DE DICIEMBRE
SEGUNDA PARTE.- REALIZACION DE LAS OBLIGACIONES Y DERECHOS RECONOCIDOS, A) OBLIGACIONES



CONCEPTOS	OBLIGACIONES			PAGOS			
	Reconocidas en el ejercicio	Anuladas	Netas	Realizados en el ejercicio	Reintegros	Líquidos	Obligaciones a presupuestos cerrados
4 TRANSFERENCIAS CORRIENTES							
485.00 A FUNDACIONES UNIVERSITARIAS	10.000,00	0,00	10.000,00	0,00	0,00	0,00	10.000,00
485.01 A OTRAS FUNDACIONES	350.000,00	0,00	350.000,00	50.000,00	0,00	50.000,00	300.000,00
485.99 A OTRAS INSTIT SIN FINES LUCRC	18.430,00	0,00	18.430,00	11.430,00	0,00	11.430,00	7.000,00
TOTAL CAPITULO 4	6.311.770,29	13.071,62	6.298.698,67	5.927.538,56	13.071,62	5.914.466,94	384.231,73
6 INVERSIONES REALES							
602.00 EDIFICIOS Y OTRAS CONSTRUCCI	29.052,80	0,00	29.052,80	29.052,80	0,00	29.052,80	0,00
603.00 MAQUINARIA	3.398.853,23	0,00	3.398.853,23	2.107.787,13	0,00	2.107.787,13	1.291.066,10
603.01 INSTALACIONES	329.868,35	0,00	329.868,35	320.485,88	0,00	320.485,88	9.382,47
603.02 UTILLAJE	301,00	0,00	301,00	301,00	0,00	301,00	0,00
604.00 ELEMENTOS DE TRANSPORTE	86.248,61	0,00	86.248,61	86.248,61	0,00	86.248,61	0,00
605.00 MOBILIARIO Y ENSERES	561.728,63	0,00	561.728,63	421.232,45	0,00	421.232,45	140.496,18
606.00 SISTEMAS PARA PROCESOS DE IN	2.346.582,91	0,00	2.346.582,91	1.658.705,31	0,00	1.658.705,31	687.877,60
607.00 BIENES DESTINADOS AL USO GEN	81.123,05	0,00	81.123,05	81.123,05	0,00	81.123,05	0,00
608.00 ADQUISICIÓN DE FONDOS BIBLIO	232.640,45	0,00	232.640,45	120.245,93	0,00	120.245,93	112.394,52
608.99 OTROS	5.665,73	0,00	5.665,73	976,47	0,00	976,47	4.689,26
640.00 PERSONAL	2.558.081,57	0,00	2.558.081,57	2.498.551,56	0,00	2.498.551,56	59.530,01
640.01 MATERIAL INVENTARIABLE	291.960,35	0,00	291.960,35	179.800,27	0,00	179.800,27	112.160,08
640.02 MATERIAL FUNGIBLE	539.602,54	339,00	539.263,54	353.848,45	339,00	353.509,45	185.754,09
640.03 DIETAS Y LOCOMOCIÓN	81.158,90	0,00	81.158,90	66.106,13	0,00	66.106,13	15.052,77
640.99 OTROS	5.003.955,39	1.150,00	5.002.805,39	4.845.415,56	1.150,00	4.844.265,56	158.539,83
641.00 PERSONAL	170.858,71	0,00	170.858,71	166.216,03	0,00	166.216,03	4.642,68
641.01 MATERIAL INVENTARIABLE	102.358,37	0,00	102.358,37	56.400,99	0,00	56.400,99	45.957,38
641.02 MATERIAL FUNGIBLE	123.700,01	0,00	123.700,01	92.527,85	0,00	92.527,85	31.172,16
641.03 DIETAS Y LOCOMOCIÓN	20.383,41	0,00	20.383,41	17.017,74	0,00	17.017,74	3.365,67
641.99 OTROS	270.698,64	20,00	270.678,64	235.069,29	20,00	235.049,29	35.629,35
642.00 PERSONAL	1.275.667,23	0,00	1.275.667,23	1.247.064,66	0,00	1.247.064,66	28.602,57
642.01 MATERIAL INVENTARIABLE	74.352,73	0,00	74.352,73	50.474,59	0,00	50.474,59	23.878,14
642.02 MATERIAL FUNGIBLE	208.022,06	229,06	207.793,00	173.964,49	229,06	173.735,43	34.057,57
642.03 DIETAS Y LOCOMOCIÓN	102.848,84	0,00	102.848,84	81.243,70	0,00	81.243,70	21.605,14

CONCEPTOS	OBLIGACIONES			PAGOS			Obligaciones a presupuestos cerrados
	Reconocidas en el ejercicio	Anuladas	Netas	Realizados en el ejercicio	Reintegros	Líquidos	
6 INVERSIONES REALES							
642.99 OTROS	1.061.807,49	175,43	1.061.632,06	1.028.423,73	175,43	1.028.248,30	33.383,76
643.00 PERSONAL	1.330.764,78	0,00	1.330.764,78	1.301.138,69	0,00	1.301.138,69	29.626,09
643.01 MATERIAL INVENTARIABLE	141.911,30	0,00	141.911,30	119.541,46	0,00	119.541,46	22.369,84
643.02 MATERIAL FUNGIBLE	133.195,89	0,00	133.195,89	91.527,55	0,00	91.527,55	41.668,34
643.03 DIETAS Y LOCOMOCIÓN	67.599,65	0,00	67.599,65	65.512,30	0,00	65.512,30	2.087,35
643.99 OTROS	8.034.993,62	689,86	8.034.303,76	7.990.620,08	689,86	7.989.930,22	44.373,54
644.00 PROGRAMA PROPIO	1.577.946,41	183,00	1.577.763,41	1.437.522,56	183,00	1.437.339,56	140.423,85
645.00 PROGRAMA PROPIO DE TRANSFER	91.049,36	0,00	91.049,36	62.305,61	0,00	62.305,61	28.743,75
646.00 PLAN ESTRATÉGICO INTERNACIONAL	68.042,89	0,00	68.042,89	65.384,51	0,00	65.384,51	2.658,38
647.00 CONTRAT. JOVENES INVESTIGADORES	374.417,32	0,00	374.417,32	362.067,08	0,00	362.067,08	12.350,24
648.00 PERSONAL	176.136,77	0,00	176.136,77	172.873,99	0,00	172.873,99	3.262,78
648.02 MATERIAL FUNGIBLE	17.578,39	0,00	17.578,39	16.724,26	0,00	16.724,26	854,13
648.03 DIETAS Y LOCOMOCIÓN	17.044,41	282,40	16.762,01	15.820,83	282,40	15.538,43	1.223,58
648.99 OTROS	67.775,44	0,00	67.775,44	66.347,70	0,00	66.347,70	1.427,74
649.00 PERSONAL	5.184.488,14	3.150,00	5.181.338,14	5.087.516,27	3.150,00	5.084.366,27	96.971,87
649.01 MATERIAL INVENTARIABLE	8.754,01	0,00	8.754,01	4.067,83	0,00	4.067,83	4.686,18
649.02 MATERIAL FUNGIBLE	33.793,11	0,00	33.793,11	22.085,47	0,00	22.085,47	11.707,64
649.03 DIETAS Y LOCOMOCIÓN	34.138,32	0,00	34.138,32	32.809,74	0,00	32.809,74	1.328,58
649.99 OTROS	163.238,42	1.599,02	161.639,40	139.451,87	1.599,02	137.852,85	23.786,55
662.00 EDIFICIOS Y OTRAS CONSTRUCCIONES	298.902,20	0,00	298.902,20	244.413,12	0,00	244.413,12	54.489,08
663.00 MAQUINARIA	0,00	0,00	0,00	0,00	0,00	0,00	0,00
663.01 INSTALACIONES	109.049,59	0,00	109.049,59	105.964,09	0,00	105.964,09	3.085,50
665.00 MOBILIARIO Y ENSERES	0,00	0,00	0,00	0,00	0,00	0,00	0,00
TOTAL CAPITULO 6	36.888.341,02	7.817,77	36.880.523,25	33.321.978,68	7.817,77	33.314.160,91	3.566.362,34
7 TRANSFERENCIAS CAPITAL							
741.00 A UNIVERSIDADES PÚBLICAS	410.350,00	0,00	410.350,00	410.350,00	0,00	410.350,00	0,00
745.00 A CONSORCIOS	266.063,00	0,00	266.063,00	266.063,00	0,00	266.063,00	0,00
TOTAL CAPITULO 7	676.413,00	0,00	676.413,00	676.413,00	0,00	676.413,00	0,00

CUENTA DEL CIERRE. EJERCICIO 2020 AL MES DE DICIEMBRE
SEGUNDA PARTE.- REALIZACION DE LAS OBLIGACIONES Y DERECHOS RECONOCIDOS, A) OBLIGACIONES




CONCEPTOS	OBLIGACIONES			PAGOS			
	Reconocidas en el ejercicio	Anuladas	Netas	Realizados en el ejercicio	Reintegros	Líquidos	Obligaciones a presupuestos cerrados
8 ACTIVOS FINANCIEROS							
831.01 CONCES.PRÉST A L/P AL PERSON	101.906,35	12.351,02	89.555,33	101.906,35	12.351,02	89.555,33	0,00
870.00 FUNDACIONES	10.000,00	0,00	10.000,00	0,00	0,00	0,00	10.000,00
TOTAL CAPITULO 8	111.906,35	12.351,02	99.555,33	101.906,35	12.351,02	89.555,33	10.000,00
9 PASIVOS FINANCIEROS							
911.00 A LARGO PLAZO ENTES SECT. PU	243.996,63	0,00	243.996,63	243.996,63	0,00	243.996,63	0,00
911.01 REINTEGROS A ENTES SECTOR P	0,00	0,00	0,00	0,00	0,00	0,00	0,00
913.00 A LARG PLAZO ENTES SECTOR PF	130.544,67	0,00	130.544,67	130.544,67	0,00	130.544,67	0,00
TOTAL CAPITULO 9	374.541,30	0,00	374.541,30	374.541,30	0,00	374.541,30	0,00
SUMAS TOTALES	164.613.383,38	50.867,73	164.562.515,65	157.106.223,37	50.867,73	157.055.355,64	7.507.160,01

SEGUNDA PARTE

REALIZACIÓN DE LAS OBLIGACIONES Y DERECHOS RECONOCIDOS

B) DERECHOS (RESUMEN)



CONCEPTOS	DERECHOS			INGRESOS			Derechos a presupuestos cerrados
	Reconocidos en el ejercicio	Anulados	Netos	Realizados en el ejercicio	Devoluciones	Líquidos	
3 TASAS, PRECIOS PÚBLICOS Y OTRO							
30 TASAS	1.399.518,84	7.745,13	1.391.773,71	1.399.261,22	7.745,13	1.391.516,09	257,62
31 PRECIOS PÚBLICOS	12.970.577,54	110.339,29	12.860.238,25	7.293.313,53	110.339,29	7.182.974,24	5.677.264,01
32 OTROS INGR. PROC. PREST. SERVI	7.695.523,99	264.258,64	7.431.265,35	6.232.957,78	264.258,64	5.968.699,14	1.462.566,21
33 VENTA DE BIENES	94.681,15	0,00	94.681,15	81.413,50	0,00	81.413,50	13.267,65
38 REINTEGROS DE OPERACIONES CORR	29.197,35	0,00	29.197,35	29.197,35	0,00	29.197,35	0,00
39 OTROS INGRESOS	1.577.196,59	0,00	1.577.196,59	1.558.630,99	0,00	1.558.630,99	18.565,60
TOTAL CAPITULO 3	23.766.695,46	382.343,06	23.384.352,40	16.594.774,37	382.343,06	16.212.431,31	7.171.921,09
4 TRANSFERENCIAS CORRIENTES							
40 DE LA ADMÓN GENERAL DEL ESTADO	1.909.843,13	0,00	1.909.843,13	1.909.843,13	0,00	1.909.843,13	0,00
42 DE LA SEGURIDAD SOCIAL	1.400.523,94	0,00	1.400.523,94	1.067.819,27	0,00	1.067.819,27	332.704,67
44 DE EMPRESAS PÚBLICAS Y OTROS E	64.870,50	0,00	64.870,50	64.870,50	0,00	64.870,50	0,00
45 DE COMUNIDADES AUTÓNOMAS	114.582.974,70	0,00	114.582.974,70	114.519.969,15	0,00	114.519.969,15	63.005,55
46 DE CORPORACIONES LOCALES	781.999,89	0,00	781.999,89	697.999,89	0,00	697.999,89	84.000,00
47 DE EMPRESAS PRIVADAS	867.035,08	0,00	867.035,08	867.035,08	0,00	867.035,08	0,00
48 DE FAMIL E INSTU SIN FIN LUCRO	139.142,98	0,00	139.142,98	138.692,98	0,00	138.692,98	450,00
49 DEL EXTERIOR	1.853.820,80	0,00	1.853.820,80	1.834.211,68	0,00	1.834.211,68	19.609,12
TOTAL CAPITULO 4	121.600.211,02	0,00	121.600.211,02	121.100.441,68	0,00	121.100.441,68	499.769,34
5 INGRESOS PATRIMONIALES							
50 INTERESES DE TÍTULOS Y VALORES	5.670,16	0,00	5.670,16	5.670,16	0,00	5.670,16	0,00
52 INTERESES DE DEPÓSITOS	218,00	4,17	213,83	218,00	4,17	213,83	0,00
53 DIVIDEN Y PARTICIP EN BENEFICI	46.112,10	0,00	46.112,10	46.112,10	0,00	46.112,10	0,00
54 RENTAS DE BIENES INMUEBLES	93.457,86	0,00	93.457,86	72.770,86	0,00	72.770,86	20.687,00
55 PRODUC CONCESI Y APROV ESPECIAL	31.065,34	0,00	31.065,34	31.065,34	0,00	31.065,34	0,00
59 OTROS INGRESOS PATRIMONIALES	78.384,22	0,00	78.384,22	78.384,22	0,00	78.384,22	0,00
TOTAL CAPITULO 5	254.907,68	4,17	254.903,51	234.220,68	4,17	234.216,51	20.687,00
6 ENAJENACIÓN DE INVERSIONES REA							




CONCEPTOS	DERECHOS			INGRESOS			Derechos a presupuestos cerrados
	Reconocidos en el ejercicio	Anulados	Netos	Realizados en el ejercicio	Devoluciones	Líquidos	
6 ENAJENACIÓN DE INVERSIONES REA							
68 REINTEGROS OPERACIONES CAPITAL	8.009,06	0,00	8.009,06	6.428,83	0,00	6.428,83	1.580,23
TOTAL CAPITULO 6	8.009,06	0,00	8.009,06	6.428,83	0,00	6.428,83	1.580,23
7 TRANSFERENCIAS DE CAPITAL							
70 DE LA ADMÓN GENERAL DEL ESTADO	1.708.691,05	0,00	1.708.691,05	1.530.907,77	0,00	1.530.907,77	177.783,28
71 DE ORGANISMOS AUTÓNOMOS ADMINI	3.452.963,68	0,00	3.452.963,68	3.108.880,68	0,00	3.108.880,68	344.083,00
74 DE EMPRES. PÚBL. Y OTROS ENTES	21.157,48	0,00	21.157,48	21.157,48	0,00	21.157,48	0,00
75 DE COMUNIDADES AUTÓNOMAS	10.646.668,26	0,00	10.646.668,26	10.109.619,93	0,00	10.109.619,93	537.048,33
76 DE CORPORACIONES LOCALES	79.000,00	0,00	79.000,00	79.000,00	0,00	79.000,00	0,00
77 DE EMPRESAS PRIVADAS	64.760,00	0,00	64.760,00	64.760,00	0,00	64.760,00	0,00
78 DE FAMILIAS E INSTITUCIONES SI	197.203,01	0,00	197.203,01	168.403,01	0,00	168.403,01	28.800,00
79 DEL EXTERIOR	14.603.894,08	0,00	14.603.894,08	13.680.625,83	0,00	13.680.625,83	923.268,25
TOTAL CAPITULO 7	30.774.337,56	0,00	30.774.337,56	28.763.354,70	0,00	28.763.354,70	2.010.982,86
8 ACTIVOS FINANCIEROS							
82 REINTEGRO PRÉSTAMOS CONCEDIDOS	109.496,54	0,00	109.496,54	109.496,54	0,00	109.496,54	0,00
87 REMANENTE DE TESORERÍA	0,00	0,00	0,00	0,00	0,00	0,00	0,00
TOTAL CAPITULO 8	109.496,54	0,00	109.496,54	109.496,54	0,00	109.496,54	0,00
9 PASIVOS FINANCIEROS							
92 PRÉSTAMOS RECIBIDOS	3.237.066,16	0,00	3.237.066,16	27.198,00	0,00	27.198,00	3.209.868,16
TOTAL CAPITULO 9	3.237.066,16	0,00	3.237.066,16	27.198,00	0,00	27.198,00	3.209.868,16
SUMAS TOTALES	179.750.723,48	382.347,23	179.368.376,25	166.835.914,80	382.347,23	166.453.567,57	12.914.808,68

SEGUNDA PARTE

REALIZACIÓN DE LAS OBLIGACIONES Y DERECHOS RECONOCIDOS

B) DERECHOS (SUBCONCEPTO)



CUENTA DEL CIERRE. EJERCICIO 2020 AL MES DE DICIEMBRE
SEGUNDA PARTE.- REALIZACION DE LAS OBLIGACIONES Y DERECHOS RECONOCIDOS, B) DERECHOS



CONCEPTOS	DERECHOS			INGRESOS			
	Reconocidos en el ejercicio	Anulados	Netos	Realizados en el ejercicio	Devoluciones	Líquidos	Derechos a presupuestos cerrados
3 TASAS, PRECIOS PÚBLICOS Y OTRO							
303.00 TASAS ACAD. POR SERVICIOS ADMI	1.382.233,50	6.213,26	1.376.020,24	1.381.975,88	6.213,26	1.375.762,62	257,62
303.01 T.AC.POR SERV.CENTROS ADSC.Y V	17.285,34	1.531,87	15.753,47	17.285,34	1.531,87	15.753,47	0,00
312.00 ESTUDIOS GRADO EN CENTROS PROP	4.604.664,99	99.271,47	4.505.393,52	4.604.664,99	99.271,47	4.505.393,52	0,00
312.01 MATRÍCULAS DE DOCTORADO	101.874,54	0,00	101.874,54	101.874,54	0,00	101.874,54	0,00
312.02 COMP. MATRÍCULAS BECARIOS MEC	3.907.692,03	0,00	3.907.692,03	3.471,03	0,00	3.471,03	3.904.221,00
312.03 COMP. MATRIC. FAMILIA NUMEROSA	650.000,00	0,00	650.000,00	0,00	0,00	0,00	650.000,00
312.06 ESTUDIOS DE POSTGRADO	577.736,10	11.067,82	566.668,28	577.736,10	11.067,82	566.668,28	0,00
312.08 COMP. J.A. POR RENDIMIENTO	3.128.609,88	0,00	3.128.609,88	2.005.566,87	0,00	2.005.566,87	1.123.043,01
320.03 CURSOS MASTERES PROPIOS	251.073,93	246,00	250.827,93	251.073,93	246,00	250.827,93	0,00
320.08 INSCRIPCIONES A JORNADAS, CONG	35.922,54	0,00	35.922,54	35.922,54	0,00	35.922,54	0,00
320.11 CURSO CATEDRA INTEGNERACIONAL	388,00	0,00	388,00	388,00	0,00	388,00	0,00
320.14 CURSOS FORMACIÓN PERMANENTE	439.437,50	7.362,48	432.075,02	439.437,50	7.362,48	432.075,02	0,00
320.17 CURSOS FORMACIÓN PDI	23.265,00	0,00	23.265,00	23.265,00	0,00	23.265,00	0,00
320.53 RETENC.CURSOS MASTERES PROPIOS	46.074,37	0,00	46.074,37	46.074,37	0,00	46.074,37	0,00
320.55 RET.CURSOS CATEDRA INTERGENER.	162,00	0,00	162,00	162,00	0,00	162,00	0,00
320.64 RET.CURSOS FORMACION PERMANENT	94.953,09	0,00	94.953,09	94.953,09	0,00	94.953,09	0,00
320.98 OTRAS RETENC (OTROS CURSOS)	0,00	0,00	0,00	0,00	0,00	0,00	0,00
320.99 OTROS CURSOS Y SEMINARIOS	242.310,16	157.107,71	85.202,45	242.310,16	157.107,71	85.202,45	0,00
322.00 DCHOS EXAMEN SELECC PDI FUNCIO	28.723,35	90,00	28.633,35	28.723,35	90,00	28.633,35	0,00
322.01 DCHOS EXAMEN SELEC PDI LABORAL	90,00	0,00	90,00	90,00	0,00	90,00	0,00
322.02 DCHOS EXAMEN SELEC PAS FUNCION	45.912,70	0,00	45.912,70	45.912,70	0,00	45.912,70	0,00
322.03 DCHOS EXAMEN SELEC PAS LABORAL	14.889,60	40,00	14.849,60	14.889,60	40,00	14.849,60	0,00
323.00 CONTRATOS	3.268.906,07	250,00	3.268.656,07	2.347.852,41	250,00	2.347.602,41	921.053,66
323.02 CONTRATOS DE PATROCINIO	506.622,00	0,00	506.622,00	-945,00	0,00	-945,00	507.567,00
323.50 RETEN A FAVOR UNIVE POR CONTRA	537.342,01	0,00	537.342,01	537.342,01	0,00	537.342,01	0,00
323.52 RET. CONTRTOS PATROCINIO	0,00	0,00	0,00	0,00	0,00	0,00	0,00
324.00 SERV. CENTRAL APOYO A INVESTIG	80.827,51	263,00	80.564,51	70.657,69	263,00	70.394,69	10.169,82
324.01 SERVICIO ANIMALARIO	76.536,39	0,00	76.536,39	71.128,39	0,00	71.128,39	5.408,00
324.03 SERV. IDENTIF. VARIETAL OLIVO	42.744,69	0,00	42.744,69	42.604,69	0,00	42.604,69	140,00
324.04 CAMARAS CLIMATICAS AGRONOMIA	5.351,00	0,00	5.351,00	5.351,00	0,00	5.351,00	0,00
324.05 INSTALACIONES GANADERAS	12.715,16	0,00	12.715,16	12.715,16	0,00	12.715,16	0,00

CUENTA DEL CIERRE. EJERCICIO 2020 AL MES DE DICIEMBRE
SEGUNDA PARTE.- REALIZACION DE LAS OBLIGACIONES Y DERECHOS RECONOCIDOS, B) DERECHOS



CONCEPTOS	DERECHOS			INGRESOS			Derechos a presupuestos cerrados
	Reconocidos en el ejercicio	Anulados	Netos	Realizados en el ejercicio	Devoluciones	Líquidos	
3 TASAS, PRECIOS PÚBLICOS Y OTRO							
324.07 SERVICIOS BIBLIOTECARIOS	2.909,48	0,00	2.909,48	2.800,68	0,00	2.800,68	108,80
324.08 OTROS SERVICIOS DE INVESTIGACI	89.475,10	0,00	89.475,10	88.264,33	0,00	88.264,33	1.210,77
324.50 RETENCION SCAI	5.314,08	0,00	5.314,08	5.314,08	0,00	5.314,08	0,00
324.51 RETENCION SERVICIO ANIMALARIO	10.484,14	0,00	10.484,14	10.484,14	0,00	10.484,14	0,00
324.53 RET.. SER.IDENT.VARIETAL OLIVO	5.002,00	0,00	5.002,00	5.002,00	0,00	5.002,00	0,00
324.98 OTRAS RETENCIONES	710,85	0,00	710,85	710,85	0,00	710,85	0,00
325.00 DCHOS ALOJAM COLEG UNIV YRESID	1.569.341,34	40.020,03	1.529.321,31	1.555.552,96	40.020,03	1.515.532,93	13.788,38
325.01 DERECHOS DE RESTAURACIÓN	7.034,83	0,00	7.034,83	7.034,83	0,00	7.034,83	0,00
325.99 OTROS	230.272,50	58.879,42	171.393,08	227.313,72	58.879,42	168.434,30	2.958,78
329.03 SERVICIOS DEL AULA VIRTUAL	17.490,85	0,00	17.490,85	17.329,85	0,00	17.329,85	161,00
329.04 USO MAQUIN. FINCA RABANALES	735,00	0,00	735,00	735,00	0,00	735,00	0,00
329.53 RET.SER.AULA VIRTUAL	657,75	0,00	657,75	657,75	0,00	657,75	0,00
329.99 OTROS	1.849,00	0,00	1.849,00	1.849,00	0,00	1.849,00	0,00
330.00 VENTA DE LIBROS Y REVISTAS	17.437,87	0,00	17.437,87	4.170,22	0,00	4.170,22	13.267,65
334.00 VENTA PRODUCTOS AGROPECUARIOS	77.243,28	0,00	77.243,28	77.243,28	0,00	77.243,28	0,00
380.00 DE EJERCICIOS CERRADOS	29.197,35	0,00	29.197,35	29.197,35	0,00	29.197,35	0,00
399.00 REINTEGROS DE ANUNCIOS POR EMP	0,00	0,00	0,00	0,00	0,00	0,00	0,00
399.01 INGRESOS POR ACTUACIONES JUDIC	1.295,00	0,00	1.295,00	1.295,00	0,00	1.295,00	0,00
399.03 EDIFICIO CENTRO DOCENTE	124.800,00	0,00	124.800,00	106.800,00	0,00	106.800,00	18.000,00
399.98 DEV. HACIENDA PÚBLICA IVA DED.	1.428.823,83	0,00	1.428.823,83	1.428.823,83	0,00	1.428.823,83	0,00
399.99 OTROS	22.277,76	0,00	22.277,76	21.712,16	0,00	21.712,16	565,60
TOTAL CAPITULO 3	23.766.695,46	382.343,06	23.384.352,40	16.594.774,37	382.343,06	16.212.431,31	7.171.921,09
4 TRANSFERENCIAS CORRIENTES							
400.01 PROGRAMA DE INTERCAMBIO	1.909.843,13	0,00	1.909.843,13	1.909.843,13	0,00	1.909.843,13	0,00
421.00 S.A.S. PLAZAS VINCULADAS	1.400.523,94	0,00	1.400.523,94	1.067.819,27	0,00	1.067.819,27	332.704,67
440.02 DE ANDALUCIA (AAECID)	0,00	0,00	0,00	0,00	0,00	0,00	0,00
441.00 DE UNIVERSIDADES PÚBLICAS	32.973,51	0,00	32.973,51	32.973,51	0,00	32.973,51	0,00
445.00 DE CONSORCIOS	31.896,99	0,00	31.896,99	31.896,99	0,00	31.896,99	0,00
450.00 FINANCIACIÓN BÁSICA OPERATIVA	106.290.696,00	0,00	106.290.696,00	106.290.696,00	0,00	106.290.696,00	0,00

CUENTA DEL CIERRE. EJERCICIO 2020 AL MES DE DICIEMBRE
SEGUNDA PARTE.- REALIZACION DE LAS OBLIGACIONES Y DERECHOS RECONOCIDOS, B) DERECHOS



CONCEPTOS	DERECHOS			INGRESOS			Derechos a presupuestos cerrados
	Reconocidos en el ejercicio	Anulados	Netos	Realizados en el ejercicio	Devoluciones	Líquidos	
4 TRANSFERENCIAS CORRIENTES							
450.02 PARA CONSEJO SOCIAL	110.000,00	0,00	110.000,00	110.000,00	0,00	110.000,00	0,00
450.04 APOYO PRAEM Y FOM.CULT.EMPRES	356.209,00	0,00	356.209,00	356.209,00	0,00	356.209,00	0,00
450.07 APOYO PROJ.ESTUD.Y MOVILIDAD	947.418,00	0,00	947.418,00	947.418,00	0,00	947.418,00	0,00
450.08 APOYO ESPACIO IBEROAMERICANO.C	0,00	0,00	0,00	0,00	0,00	0,00	0,00
450.10 APOYO EXTENSION UNIVERSITARIA	80.455,00	0,00	80.455,00	80.455,00	0,00	80.455,00	0,00
450.11 APOYO CONSORCIO BIBLIOTECAS	774.190,00	0,00	774.190,00	774.190,00	0,00	774.190,00	0,00
450.12 APOYO ACTIV. INST. Y COORD.UNI	1.324.811,00	0,00	1.324.811,00	1.324.811,00	0,00	1.324.811,00	0,00
450.99 OTROS	4.568.119,70	0,00	4.568.119,70	4.557.564,15	0,00	4.557.564,15	10.555,55
451.00 DE PRESIDENCIA,ADMÓN PÚBLICA E	60.000,00	0,00	60.000,00	60.000,00	0,00	60.000,00	0,00
451.03 DE TURISMO,REG.,JUSTICIA Y ADM	12.750,00	0,00	12.750,00	0,00	0,00	0,00	12.750,00
451.07 DE IGUALDAD,POLÍTICAS SOCIALES	51.626,00	0,00	51.626,00	18.626,00	0,00	18.626,00	33.000,00
451.09 DE CULTURA Y PATRIMONIO HISTÓR	6.700,00	0,00	6.700,00	0,00	0,00	0,00	6.700,00
460.00 DE DIPUTACIONES Y CABILDOS INS	584.000,00	0,00	584.000,00	584.000,00	0,00	584.000,00	0,00
461.00 DE AYUNTAMIENTOS	197.999,89	0,00	197.999,89	113.999,89	0,00	113.999,89	84.000,00
470.00 DE ENTIDADES FINANCIERAS	500.000,00	0,00	500.000,00	500.000,00	0,00	500.000,00	0,00
470.99 DE OTRAS	90.500,00	0,00	90.500,00	90.500,00	0,00	90.500,00	0,00
471.00 EMPRESAS: BECAS DE PRÁCTICAS	146.858,39	0,00	146.858,39	146.858,39	0,00	146.858,39	0,00
479.00 DE OTRAS EMPRESAS	121.531,91	0,00	121.531,91	121.531,91	0,00	121.531,91	0,00
479.50 RETENCIÓN EMPRESAS Y CONSORCIO	8.144,78	0,00	8.144,78	8.144,78	0,00	8.144,78	0,00
481.00 DE FUNDACIONES ESTATALES	3.000,00	0,00	3.000,00	3.000,00	0,00	3.000,00	0,00
481.50 RETENC A FAVOR UCO DE FUNDACIO	9.557,36	0,00	9.557,36	9.557,36	0,00	9.557,36	0,00
481.99 OTRAS INSTITUC SIN FINES LUCRO	126.585,62	0,00	126.585,62	126.135,62	0,00	126.135,62	450,00
492.00 DEL FEOGA	59.905,97	0,00	59.905,97	59.905,97	0,00	59.905,97	0,00
495.00 PROGRAMAS DE INTERCAMBIO	1.617.181,20	0,00	1.617.181,20	1.617.181,20	0,00	1.617.181,20	0,00
495.99 OTRAS	98.492,93	0,00	98.492,93	98.492,93	0,00	98.492,93	0,00
496.00 TRANSF.DE FUERA DE LA U.E.	78.240,70	0,00	78.240,70	58.631,58	0,00	58.631,58	19.609,12
TOTAL CAPITULO 4	121.600.211,02	0,00	121.600.211,02	121.100.441,68	0,00	121.100.441,68	499.769,34
5 INGRESOS PATRIMONIALES							
509.00 OTROS:PRIMAS E INTERE. ORGANIM	5.670,16	0,00	5.670,16	5.670,16	0,00	5.670,16	0,00

CUENTA DEL CIERRE. EJERCICIO 2020 AL MES DE DICIEMBRE
SEGUNDA PARTE.- REALIZACION DE LAS OBLIGACIONES Y DERECHOS RECONOCIDOS. B) DERECHOS



CONCEPTOS	DERECHOS			INGRESOS			Derechos a presupuestos cerrados
	Reconocidos en el ejercicio	Anulados	Netos	Realizados en el ejercicio	Devoluciones	Líquidos	
5 INGRESOS PATRIMONIALES							
520.00 INTERESES DE CUENTAS BANCARIAS	218,00	4,17	213,83	218,00	4,17	213,83	0,00
533.00 DE SOCIEDADES ANÓNIMAS	46.112,10	0,00	46.112,10	46.112,10	0,00	46.112,10	0,00
541.02 ALQUILER DE AULAS Y OTROS RECI	80.162,38	0,00	80.162,38	61.075,38	0,00	61.075,38	19.087,00
541.03 ALQUILER DE FINCAS RÚSTICAS	5.578,82	0,00	5.578,82	5.578,82	0,00	5.578,82	0,00
541.99 OTRAS RENTAS INMUEBLES	7.716,66	0,00	7.716,66	6.116,66	0,00	6.116,66	1.600,00
551.00 DE CAFETERÍAS	23.328,09	0,00	23.328,09	23.328,09	0,00	23.328,09	0,00
551.01 DE SERVICIOS DE REPROGRAFÍA	601,01	0,00	601,01	601,01	0,00	601,01	0,00
551.02 DE MAQUINARIAS EXPENDEDORAS	4.332,25	0,00	4.332,25	4.332,25	0,00	4.332,25	0,00
551.99 DE OTRAS CONCESIONES ADMINISTR	2.803,99	0,00	2.803,99	2.803,99	0,00	2.803,99	0,00
591.00 EXPLOTACIÓN DE PATENTES	62.707,38	0,00	62.707,38	62.707,38	0,00	62.707,38	0,00
591.50 RETENCIÓN EXPLOTACIÓN PATENTES	15.676,84	0,00	15.676,84	15.676,84	0,00	15.676,84	0,00
TOTAL CAPITULO 5	254.907,68	4,17	254.903,51	234.220,68	4,17	234.216,51	20.687,00
6 ENAJENACIÓN DE INVERSIONES REA							
680.00 DE EJERCICIOS CERRADOS	8.009,06	0,00	8.009,06	6.428,83	0,00	6.428,83	1.580,23
TOTAL CAPITULO 6	8.009,06	0,00	8.009,06	6.428,83	0,00	6.428,83	1.580,23
7 TRANSFERENCIAS DE CAPITAL							
700.00 PARA INVESTIGACIÓN CIENTÍFICA	0,00	0,00	0,00	0,00	0,00	0,00	0,00
700.50 C.I. PROYECTOS I+D MINISTERIO	0,00	0,00	0,00	0,00	0,00	0,00	0,00
700.60 INVESTIGACION:RECURSOS HUMANOS	1.570.130,79	0,00	1.570.130,79	1.479.669,70	0,00	1.479.669,70	90.461,09
701.00 PARA INVESTIGACIÓN CIENTÍFICA	136.681,26	0,00	136.681,26	49.359,07	0,00	49.359,07	87.322,19
701.50 OTROS MINISTERIOS. COSTES INDI	1.879,00	0,00	1.879,00	1.879,00	0,00	1.879,00	0,00
710.00 A.E.I.: INVESTIG.CIENTÍFICA	1.579.269,59	0,00	1.579.269,59	1.458.686,59	0,00	1.458.686,59	120.583,00
710.50 A.E.I.:INVEST..CIENTÍFICA C.I.	254.647,29	0,00	254.647,29	254.647,29	0,00	254.647,29	0,00
710.60 A.E.I.: INV.CIENT.REC.HUMANOS	1.527.046,80	0,00	1.527.046,80	1.303.546,80	0,00	1.303.546,80	223.500,00
710.99 OTROS ORGANISMOS AUTÓNOMOS:INV	92.000,00	0,00	92.000,00	92.000,00	0,00	92.000,00	0,00
740.00 DE SOC.MERCANTILES Y ENTES PÚBL	8.670,00	0,00	8.670,00	8.670,00	0,00	8.670,00	0,00
740.50 C.I. SOC.MERC. Y ENTES PUBLICO	1.530,00	0,00	1.530,00	1.530,00	0,00	1.530,00	0,00

CUENTA DEL CIERRE. EJERCICIO 2020 AL MES DE DICIEMBRE
SEGUNDA PARTE.- REALIZACION DE LAS OBLIGACIONES Y DERECHOS RECONOCIDOS, B) DERECHOS



CONCEPTOS	DERECHOS			INGRESOS			Derechos a presupuestos cerrados
	Reconocidos en el ejercicio	Anulados	Netos	Realizados en el ejercicio	Devoluciones	Líquidos	
7 TRANSFERENCIAS DE CAPITAL							
741.00 DE UNIVERSIDADES	4.850,00	0,00	4.850,00	4.850,00	0,00	4.850,00	0,00
745.00 PARA INVESTIGACIÓN CIENTÍFICA	6.107,48	0,00	6.107,48	6.107,48	0,00	6.107,48	0,00
750.00 PARA INVESTIGACIÓN CIENTÍFICA	1.608.944,72	0,00	1.608.944,72	1.566.566,56	0,00	1.566.566,56	42.378,16
750.03 FINANC. BÁSICA INVERSIONES	2.299.605,00	0,00	2.299.605,00	2.299.605,00	0,00	2.299.605,00	0,00
750.04 FINANC. BÁSICA INVESTIGACIÓN	3.512.753,00	0,00	3.512.753,00	3.512.753,00	0,00	3.512.753,00	0,00
750.05 CONTRAT. JÓVENES INVESTIGADORES	2.333.945,00	0,00	2.333.945,00	2.333.945,00	0,00	2.333.945,00	0,00
750.09 PARA OTRAS INVERSIONES	319.873,75	0,00	319.873,75	23.903,09	0,00	23.903,09	295.970,66
750.98 COSTES INDIRECTOS INV. CEIC	96.975,00	0,00	96.975,00	96.975,00	0,00	96.975,00	0,00
750.99 OTROS	95.943,63	0,00	95.943,63	32.107,24	0,00	32.107,24	63.836,39
751.04 DE FOMENTO, INFRAEST. Y ORD. TER	150.628,16	0,00	150.628,16	150.628,16	0,00	150.628,16	0,00
751.06 DE AGRICULT., GANADER., PESCA Y	145.500,00	0,00	145.500,00	48.136,88	0,00	48.136,88	97.363,12
751.11 DE CULTURA	75.000,00	0,00	75.000,00	37.500,00	0,00	37.500,00	37.500,00
751.50 COSTES INDIRECTOS OTRAS CONS.	7.500,00	0,00	7.500,00	7.500,00	0,00	7.500,00	0,00
760.00 PARA INVESTIGACIÓN CIENTÍFICA	79.000,00	0,00	79.000,00	79.000,00	0,00	79.000,00	0,00
770.99 OTRAS	64.760,00	0,00	64.760,00	64.760,00	0,00	64.760,00	0,00
781.00 DE FUNDACIONES ESTATALES	95.970,46	0,00	95.970,46	67.170,46	0,00	67.170,46	28.800,00
781.99 OTRAS INSTITUCIONES SIN FINES	101.232,55	0,00	101.232,55	101.232,55	0,00	101.232,55	0,00
790.00 FEADER PARA GRUPOS OPERATIVOS	343.050,31	0,00	343.050,31	167.833,35	0,00	167.833,35	175.216,96
795.00 PARA INVESTIGACIÓN CIENTÍFICA	14.082.591,36	0,00	14.082.591,36	13.334.540,07	0,00	13.334.540,07	748.051,29
795.50 C.I. PROYECTOS EUROPEOS	178.252,41	0,00	178.252,41	178.252,41	0,00	178.252,41	0,00
796.00 PARA INVESTIGACIÓN CIENTÍFICA	0,00	0,00	0,00	0,00	0,00	0,00	0,00
TOTAL CAPITULO 7	30.774.337,56	0,00	30.774.337,56	28.763.354,70	0,00	28.763.354,70	2.010.982,86
8 ACTIVOS FINANCIEROS							
821.00 AL P.D.I.	67.287,53	0,00	67.287,53	67.287,53	0,00	67.287,53	0,00
821.01 AL P.A.S.	42.209,01	0,00	42.209,01	42.209,01	0,00	42.209,01	0,00
870.00 REMANENTE DE TESORERÍA	0,00	0,00	0,00	0,00	0,00	0,00	0,00
870.01 REMANENTE DE TESORERÍA NO AFEC	0,00	0,00	0,00	0,00	0,00	0,00	0,00

CUENTA DEL CIERRE. EJERCICIO 2020 AL MES DE DICIEMBRE
SEGUNDA PARTE.- REALIZACION DE LAS OBLIGACIONES Y DERECHOS RECONOCIDOS, B) DERECHOS




CONCEPTOS	DERECHOS			INGRESOS			
	Reconocidos en el ejercicio	Anulados	Netos	Realizados en el ejercicio	Devoluciones	Líquidos	Derechos a presupuestos cerrados
8 ACTIVOS FINANCIEROS							
TOTAL CAPITULO 8	109.496,54	0,00	109.496,54	109.496,54	0,00	109.496,54	0,00
9 PASIVOS FINANCIEROS							
921.01 A LARG PLAZO ENTES SECTOR PUBL	3.228.594,16	0,00	3.228.594,16	18.726,00	0,00	18.726,00	3.209.868,16
921.50 C.I. PROYECTOS ANTICIPOS FEDER	8.472,00	0,00	8.472,00	8.472,00	0,00	8.472,00	0,00
TOTAL CAPITULO 9	3.237.066,16	0,00	3.237.066,16	27.198,00	0,00	27.198,00	3.209.868,16
SUMAS TOTALES	179.750.723,48	382.347,23	179.368.376,25	166.835.914,80	382.347,23	166.453.567,57	12.914.808,68

TERCERA PARTE

PRESUPUESTOS CERRADOS

A) OBLIGACIONES (RESUMEN) AÑO 2019



CONCEPTOS	Pendientes en el 1 de Enero	Modificaciones	Total Obligaciones	Pagos Realizados	Pendientes en fin de año
A) OPERACIONES CORRIENTES					
1 GASTOS DE PERSONAL					
13 LABORALES	128.724,67	-127.564,52	1.160,15	1.160,15	0,00
15 INCENTIVOS AL RENDIMIENTO	168.245,27	-168.245,27	0,00	0,00	0,00
16 CUOTAS,PREST. Y GASTOS SOC.A C	1.207.605,66	-86.700,02	1.120.905,64	1.120.905,64	0,00
TOTAL CAPITULO 1	1.504.575,60	-382.509,81	1.122.065,79	1.122.065,79	0,00
2 GAST CORRIENT BIENES Y SERVIOS					
20 ARRENDAMIENTOS Y CÁNONES	29.153,23	0,00	29.153,23	29.153,23	0,00
21 REPARAC, MANTENIMIEN Y CONSERV	344.614,83	0,00	344.614,83	344.614,83	0,00
22 MATERIAL, SUMINISTROS Y OTROS	2.808.978,24	-0,02	2.808.978,22	2.808.978,22	0,00
23 INDEMNIZ POR RAZÓN DE SERVICIO	117.807,26	0,00	117.807,26	117.807,26	0,00
TOTAL CAPITULO 2	3.300.553,56		3.300.553,54	3.300.553,54	0,00
3 GASTOS FINANCIEROS					
34 DE DEPÓSITOS, FIANZAS Y OTROS	7.001,24	0,00	7.001,24	7.001,24	0,00
TOTAL CAPITULO 3	7.001,24	0,00	7.001,24	7.001,24	0,00
4 TRANSFERENCIAS CORRIENTES					
44 A EMPRESAS PÚBLICAS Y OTROS EN	88.332,92	0,00	88.332,92	88.332,92	0,00
48 A FAMIL E INSTIT SIN FIN LUCRO	387.074,38	0,00	387.074,38	387.074,38	0,00
TOTAL CAPITULO 4	475.407,30	0,00	475.407,30	475.407,30	0,00
TOTAL OPERACIONES CORRIENTES	5.287.537,70	-382.509,83	4.905.027,87	4.905.027,87	0,00
B) OPERACIONES DE CAPITAL					
6 INVERSIONES REALES					
60 INV. NUEVA INFR. Y BIENES USO	1.071.762,15	0,00	1.071.762,15	1.071.762,15	0,00



CUENTA DEL CIERRE. EJERCICIO 2020
TERCERA PARTE.- PRESUPUESTOS CERRADOS. EJERCICIO 2019, A) OBLIGACIONES




CONCEPTOS	Pendientes en el 1 de Enero	Modificaciones	Total Obligaciones	Pagos Realizados	Pendientes en fin de año
B) OPERACIONES DE CAPITAL					
6 INVERSIONES REALES					
64 GASTOS INVERSION CARÁCT INMATE	1.393.960,25	-3.762,65	1.390.197,60	1.390.197,60	0,00
66 INV. REP. EN INFR. Y BIENES US	42.095,83	0,00	42.095,83	42.095,83	0,00
TOTAL CAPITULO 6	2.507.818,23	-3.762,65	2.504.055,58	2.504.055,58	0,00
TOTAL OPERACIONES DE CAPITAL	2.507.818,23	-3.762,65	2.504.055,58	2.504.055,58	0,00
TOTAL OBLIGACIONES EJERCICIO 2019	7.795.355,93	-386.272,48	7.409.083,45	7.409.083,45	0,00

TERCERA PARTE

PRESUPUESTOS CERRADOS

A) OBLIGACIONES (SUBCONCEPTO) AÑO 2019



CUENTA DEL CIERRE. EJERCICIO 2020 AL MES DE DICIEMBRE
TERCERA PARTE.- PRESUPUESTOS CERRADOS. EJERCICIO 2019, A) OBLIGACIONES

CONCEPTOS	Pendientes en el 1 de Enero	Modificaciones	Total Obligaciones	Pagos Realizados	Pendientes en fin de año
A) OPERACIONES CORRIENTES					
1 GASTOS DE PERSONAL					
131.01 OTRAS RETRIBUCIONES PAS	100.416,16	-100.416,16	0,00	0,00	0,00
134.01 OTRAS REMUNERACIONES	28.308,51	-27.148,36	1.160,15	1.160,15	0,00
150.03 PRODUCTIVIDAD DEL PAS	168.245,27	-168.245,27	0,00	0,00	0,00
160.00 SEGURIDAD SOCIAL	1.207.605,66	-86.700,02	1.120.905,64	1.120.905,64	0,00
TOTAL CAPITULO 1	1.504.575,60	-382.509,81	1.122.065,79	1.122.065,79	0,00
2 GAST CORRIENT BIENES Y SERVIOS					
200.00 ARREND TERRENOS Y BIENES NATUR	15,06	0,00	15,06	15,06	0,00
202.00 ARREND. DE EDIFICIOS Y OTRAS C	3.136,20	0,00	3.136,20	3.136,20	0,00
203.02 ARRENDAMIENTO DE UTILLAJE	36,30	0,00	36,30	36,30	0,00
204.00 ARRENDA MATERIAL DE TRANSPORTE	653,62	0,00	653,62	653,62	0,00
205.00 ARRENDAMIENTO DE MOBILIARIO Y	112,11	0,00	112,11	112,11	0,00
206.00 ARREND SISTEMAS PROCES INFOMAC	21.984,64	0,00	21.984,64	21.984,64	0,00
208.00 ARRENDAMIENTO OTRO INMOVILIZAD	2.610,30	0,00	2.610,30	2.610,30	0,00
209.00 CÁNONES	605,00	0,00	605,00	605,00	0,00
212.00 EDIFICIOS Y OTRAS CONSTRUCCION	100.771,94	0,00	100.771,94	100.771,94	0,00
213.00 MAQUINARIA	27.393,46	0,00	27.393,46	27.393,46	0,00
213.01 INSTALACIONES	149.889,55	0,00	149.889,55	149.889,55	0,00
213.02 UTILLAJE	955,94	0,00	955,94	955,94	0,00
214.00 ELEMENTOS DE TRANSPORTE	1.373,41	0,00	1.373,41	1.373,41	0,00
215.00 MOBILIARIO Y ENSERES	11.210,01	0,00	11.210,01	11.210,01	0,00
216.00 SISTEMAS PROCESOS INFORMACIÓN	52.439,72	0,00	52.439,72	52.439,72	0,00
219.00 OTRO INMOVILIZADO MATERIAL	580,80	0,00	580,80	580,80	0,00
220.00 ORDINARIO NO INVENTARIABLE	107.338,74	0,00	107.338,74	107.338,74	0,00
220.01 PRENSA, REVISTAS, LIBROS Y OTR	31.540,00	0,00	31.540,00	31.540,00	0,00
220.02 MATERIAL INFORMÁTICO NO INVENT	130.034,68	0,00	130.034,68	130.034,68	0,00

CUENTA DEL CIERRE. EJERCICIO 2020 AL MES DE DICIEMBRE
TERCERA PARTE.- PRESUPUESTOS CERRADOS. EJERCICIO 2019, A) OBLIGACIONES



CONCEPTOS	Pendientes en el 1 de Enero	Modificaciones	Total Obligaciones	Pagos Realizados	Pendientes en fin de año
220.03 PRÉSTAMOS INTERBIBLIOTECARIOS	24,00	0,00	24,00	24,00	0,00
220.99 OTRO MATERIAL	1.416,13	0,00	1.416,13	1.416,13	0,00
221.00 ENERGÍA ELÉCTRICA	359.105,90	0,00	359.105,90	359.105,90	0,00
221.01 AGUA	74.909,29	0,00	74.909,29	74.909,29	0,00
221.02 GAS	65.179,44	0,00	65.179,44	65.179,44	0,00
221.03 COMBUSTIBLE	11.646,43	0,00	11.646,43	11.646,43	0,00
221.04 VESTUARIO	4.957,27	0,00	4.957,27	4.957,27	0,00
221.05 PRODUCTOS ALIMENTICIOS	7.596,78	0,00	7.596,78	7.596,78	0,00
221.06 PRODUC FARMAC Y MATER SANITARI	147.184,50	0,00	147.184,50	147.184,50	0,00
221.07 MATERIAL DOCENTE	29.220,63	0,00	29.220,63	29.220,63	0,00
221.08 SUM.MATERIAL DEPORTIVO, DIDÁCT	378,96	0,00	378,96	378,96	0,00
221.10 MAT. PARA REPARACIONES DE EDIF	35,04	0,00	35,04	35,04	0,00
221.11 SUM.REPUESTOS DE MAQ., UTILL.	2.388,43	0,00	2.388,43	2.388,43	0,00
221.12 SUM. MAT. ELECTRÓNICO, ELÉCTRI	28.908,84	0,00	28.908,84	28.908,84	0,00
221.99 OTROS SUMINISTROS	94.818,49	0,00	94.818,49	94.818,49	0,00
222.00 TELEFÓNICAS	23.678,16	0,00	23.678,16	23.678,16	0,00
222.01 POSTALES	2.425,92	0,00	2.425,92	2.425,92	0,00
223.00 TRANSPORTES	99.322,86	0,00	99.322,86	99.322,86	0,00
224.09 OTROS RIESGOS	6.937,98	0,00	6.937,98	6.937,98	0,00
225.00 ESTATALES	7.216,45	0,00	7.216,45	7.216,45	0,00
226.01 ATENCIONES PROTOCOLARIAS Y REP	33.900,67	0,00	33.900,67	33.900,67	0,00
226.02 INFORMACIÓN, DIVULGACIÓN Y PUB	39.802,11	0,00	39.802,11	39.802,11	0,00
226.03 JURÍDICOS, CONTENCIOSOS	84,70	0,00	84,70	84,70	0,00
226.04 FORMACIÓN Y PERFECC. PERSONAL	34.591,99	0,00	34.591,99	34.591,99	0,00
226.06 REUNIONES, CONFERENCIAS Y CURS	413.576,03	0,00	413.576,03	413.576,03	0,00
226.08 PREMIOS, CONCURSOS Y CERTÁMENE	1.900,00	0,00	1.900,00	1.900,00	0,00

CUENTA DEL CIERRE. EJERCICIO 2020 AL MES DE DICIEMBRE
TERCERA PARTE.- PRESUPUESTOS CERRADOS. EJERCICIO 2019, A) OBLIGACIONES

CONCEPTOS	Pendientes en el 1 de Enero	Modificaciones	Total Obligaciones	Pagos Realizados	Pendientes en fin de año
2 2 6 .09 ACTIVIDADES CULTURALES	420,14	0,00	420,14	420,14	0,00
2 2 6 .10 ACTIVIDADES DEPORTIVAS	174,00	0,00	174,00	174,00	0,00
2 2 6 .99 OTROS	27.930,07	-0,02	27.930,05	27.930,05	0,00
2 2 7 .00 LIMPIEZA Y ASEO	355.386,61	0,00	355.386,61	355.386,61	0,00
2 2 7 .01 SEGURIDAD	174.953,72	0,00	174.953,72	174.953,72	0,00
2 2 7 .03 POSTALES O SIMILARES	28.895,74	0,00	28.895,74	28.895,74	0,00
2 2 7 .06 ESTUDIOS Y TRABAJOS TÉCNICOS	152.416,53	0,00	152.416,53	152.416,53	0,00
2 2 7 .07 EDICIÓN DE PUBLICACIONES	105.665,89	0,00	105.665,89	105.665,89	0,00
2 2 7 .08 JARDINERÍA	83.064,42	0,00	83.064,42	83.064,42	0,00
2 2 7 .99 OTROS	119.950,70	0,00	119.950,70	119.950,70	0,00
2 3 0 .00 FUNCIONAMIENTO ORDINARIO	48.751,77	0,00	48.751,77	48.751,77	0,00
2 3 0 .02 TRIBUNALES DE CUERPOS DOCENTES	253,05	0,00	253,05	253,05	0,00
2 3 0 .03 TRIBUNALES DE TESIS	128,31	0,00	128,31	128,31	0,00
2 3 1 .00 FUNCIONAMIENTO ORDINARIO	65.793,29	0,00	65.793,29	65.793,29	0,00
2 3 1 .02 TRIBUNALES DE CUERPOS DOCENTES	732,20	0,00	732,20	732,20	0,00
2 3 1 .03 TRIBUNALES DE TESIS	2.148,64	0,00	2.148,64	2.148,64	0,00
TOTAL CAPITULO 2	3.300.553,56	-0,02	3.300.553,54	3.300.553,54	0,00
3 GASTOS FINANCIEROS					
3 4 2 .00 INTERESES DE DEMORA	7.001,24	0,00	7.001,24	7.001,24	0,00
TOTAL CAPITULO 3	7.001,24	0,00	7.001,24	7.001,24	0,00
4 TRANSFERENCIAS CORRIENTES					
4 4 5 .00 A CONSORCIOS	88.332,92	0,00	88.332,92	88.332,92	0,00
4 8 0 .02 BECAS PARA INTERCAMBIO DE ESTU	6.100,00	0,00	6.100,00	6.100,00	0,00

CUENTA DEL CIERRE. EJERCICIO 2020 AL MES DE DICIEMBRE
TERCERA PARTE.- PRESUPUESTOS CERRADOS. EJERCICIO 2019, A) OBLIGACIONES

Fecha 24/06/2021



CONCEPTOS		Pendientes en el 1 de Enero	Modificaciones	Total Obligaciones	Pagos Realizados	Pendientes en fin de año
480.14	BECAS Y AYUDAS INNOV. Y TRANSF	96,82	0,00	96,82	96,82	0,00
481.02	BECAS DE PRÁCTICAS EN EMPRESAS	2.807,78	0,00	2.807,78	2.807,78	0,00
481.03	BECAS MOVILIDAD ESTUDIANTES	4.765,05	0,00	4.765,05	4.765,05	0,00
481.04	BECAS FOMENTO COMP.LINGÜISTICA	17.267,00	0,00	17.267,00	17.267,00	0,00
481.05	BECAS Y AYUD. A EST.PLAN BECAS	17.805,97	0,00	17.805,97	17.805,97	0,00
481.99	OTRAS BECAS Y AYUDAS A ESTUDIA	3.002,39	0,00	3.002,39	3.002,39	0,00
482.06	BECAS Y AYUDAS COLAB.RELAC.INT	100,96	0,00	100,96	100,96	0,00
482.08	BECAS Y AYUDAS COOPER. Y SOLID	198,41	0,00	198,41	198,41	0,00
483.99	OTRAS	5.380,00	0,00	5.380,00	5.380,00	0,00
484.01	CONVENIOS CON ENTES PÚBLICOS	20.450,00	0,00	20.450,00	20.450,00	0,00
484.99	OTROS CONVENIOS	9.100,00	0,00	9.100,00	9.100,00	0,00
485.01	A OTRAS FUNDACIONES	300.000,00	0,00	300.000,00	300.000,00	0,00
TOTAL CAPITULO 4		475.407,30	0,00	475.407,30	475.407,30	0,00
TOTAL OPERACIONES CORRIENTES		5.287.537,70	-382.509,83	4.905.027,87	4.905.027,87	0,00
B) OPERACIONES DE CAPITAL						
6 INVERSIONES REALES						
602.00	EDIFICIOS Y OTRAS CONSTRUCCION	37.710,51	0,00	37.710,51	37.710,51	0,00
603.00	MAQUINARIA	444.018,70	0,00	444.018,70	444.018,70	0,00
603.01	INSTALACIONES	145.322,06	0,00	145.322,06	145.322,06	0,00
603.02	UTILLAJE	17.129,86	0,00	17.129,86	17.129,86	0,00
604.00	ELEMENTOS DE TRANSPORTE	72.188,60	0,00	72.188,60	72.188,60	0,00
605.00	MOBILIARIO Y ENSERES	49.417,78	0,00	49.417,78	49.417,78	0,00

CUENTA DEL CIERRE. EJERCICIO 2020 AL MES DE DICIEMBRE
TERCERA PARTE.- PRESUPUESTOS CERRADOS. EJERCICIO 2019, A) OBLIGACIONES

CONCEPTOS	Pendientes en el 1 de Enero	Modificaciones	Total Obligaciones	Pagos Realizados	Pendientes en fin de año
6 0 6 .00 SISTEMAS PARA PROCESOS DE INFO	222.196,87	0,00	222.196,87	222.196,87	0,00
6 0 8 .00 ADQUISICIÓN DE FONDOS BIBLIOGR	83.777,77	0,00	83.777,77	83.777,77	0,00
6 4 0 .00 PERSONAL	39.984,48	0,00	39.984,48	39.984,48	0,00
6 4 0 .01 MATERIAL INVENTARIABLE	79.995,86	0,00	79.995,86	79.995,86	0,00
6 4 0 .02 MATERIAL FUNGIBLE	157.568,67	0,00	157.568,67	157.568,67	0,00
6 4 0 .03 DIETAS Y LOCOMOCIÓN	75.173,81	0,00	75.173,81	75.173,81	0,00
6 4 0 .99 OTROS	143.931,43	0,00	143.931,43	143.931,43	0,00
6 4 1 .00 PERSONAL	409,65	0,00	409,65	409,65	0,00
6 4 1 .01 MATERIAL INVENTARIABLE	25.477,12	0,00	25.477,12	25.477,12	0,00
6 4 1 .02 MATERIAL FUNGIBLE	27.185,12	0,00	27.185,12	27.185,12	0,00
6 4 1 .03 DIETAS Y LOCOMOCIÓN	20.986,84	0,00	20.986,84	20.986,84	0,00
6 4 1 .99 OTROS	37.648,15	0,00	37.648,15	37.648,15	0,00
6 4 2 .00 PERSONAL	22.158,27	0,00	22.158,27	22.158,27	0,00
6 4 2 .01 MATERIAL INVENTARIABLE	13.202,30	0,00	13.202,30	13.202,30	0,00
6 4 2 .02 MATERIAL FUNGIBLE	48.888,07	0,00	48.888,07	48.888,07	0,00
6 4 2 .03 DIETAS Y LOCOMOCIÓN	38.242,77	0,00	38.242,77	38.242,77	0,00
6 4 2 .99 OTROS	53.492,81	0,00	53.492,81	53.492,81	0,00
6 4 3 .00 PERSONAL	30.229,72	0,00	30.229,72	30.229,72	0,00
6 4 3 .01 MATERIAL INVENTARIABLE	47.914,75	0,00	47.914,75	47.914,75	0,00
6 4 3 .02 MATERIAL FUNGIBLE	57.938,16	0,00	57.938,16	57.938,16	0,00
6 4 3 .03 DIETAS Y LOCOMOCIÓN	29.390,84	-3.762,65	25.628,19	25.628,19	0,00
6 4 3 .99 OTROS	18.599,21	0,00	18.599,21	18.599,21	0,00
6 4 4 .00 PROGRAMA PROPIO	108.145,06	0,00	108.145,06	108.145,06	0,00
6 4 5 .00 PROGRAMA PROPIO DE TRANFERENCI	47.273,77	0,00	47.273,77	47.273,77	0,00
6 4 7 .00 CONTRAT.JOVENES INVESTIGADORES	17.931,73	0,00	17.931,73	17.931,73	0,00
6 4 8 .00 PERSONAL	8.219,03	0,00	8.219,03	8.219,03	0,00



CUENTA DEL CIERRE. EJERCICIO 2020 AL MES DE DICIEMBRE
TERCERA PARTE.- PRESUPUESTOS CERRADOS. EJERCICIO 2019, A) OBLIGACIONES




CONCEPTOS	Pendientes en el 1 de Enero	Modificaciones	Total Obligaciones	Pagos Realizados	Pendientes en fin de año
648.01 MATERIAL INVENTARIABLE	1.401,18	0,00	1.401,18	1.401,18	0,00
648.02 MATERIAL FUNGIBLE	5.273,37	0,00	5.273,37	5.273,37	0,00
648.03 DIETAS Y LOCOMOCIÓN	2.490,93	0,00	2.490,93	2.490,93	0,00
648.99 OTROS	233,00	0,00	233,00	233,00	0,00
649.00 PERSONAL	132.172,46	0,00	132.172,46	132.172,46	0,00
649.01 MATERIAL INVENTARIABLE	22.117,46	0,00	22.117,46	22.117,46	0,00
649.02 MATERIAL FUNGIBLE	5.690,52	0,00	5.690,52	5.690,52	0,00
649.03 DIETAS Y LOCOMOCIÓN	6.470,68	0,00	6.470,68	6.470,68	0,00
649.99 OTROS	68.123,03	0,00	68.123,03	68.123,03	0,00
662.00 EDIFICIOS Y OTRAS CONSTRUCCION	10.706,25	0,00	10.706,25	10.706,25	0,00
663.00 MAQUINARIA	14.850,09	0,00	14.850,09	14.850,09	0,00
663.01 INSTALACIONES	3.626,37	0,00	3.626,37	3.626,37	0,00
665.00 MOBILIARIO Y ENSERES	12.913,12	0,00	12.913,12	12.913,12	0,00
TOTAL CAPITULO 6	2.507.818,23	-3.762,65	2.504.055,58	2.504.055,58	0,00
TOTAL OPERACIONES DE CAPITAL	2.507.818,23	-3.762,65	2.504.055,58	2.504.055,58	0,00
TOTAL OBLIGACIONES EJERCICIO 2019	7.795.355,93	-386.272,48	7.409.083,45	7.409.083,45	0,00

TERCERA PARTE

PRESUPUESTOS CERRADOS

B) DERECHOS (RESUMEN)



CONCEPTOS	Pendientes en el 1 de Enero	Modificaciones	Total Derechos	Ingresos Realizados	Pendientes en fin de año
A) OPERACIONES CORRIENTES					
3 TASAS, PRECIOS PÚBLICOS Y OTRO					
30 TASAS	16.191,73	-1.600,00	14.591,73	14.591,73	0,00
31 PRECIOS PÚBLICOS	6.551.028,33	-72.690,39	6.478.337,94	5.638.637,94	839.700,00
32 OTROS INGR. PROC. PREST. SERVI	1.716.917,44	-905.881,02	811.036,42	569.189,94	241.846,48
33 VENTA DE BIENES	40.634,50	-20.313,21	20.321,29	2.500,53	17.820,76
38 REINTEGROS DE OPERACIONES CORR	33.000,00	0,00	33.000,00	0,00	33.000,00
39 OTROS INGRESOS	160.263,35	-2.967,07	157.296,28	13.296,28	144.000,00
TOTAL CAPITULO 3	8.518.035,35	-1.003.451,69	7.514.583,66	6.238.216,42	1.276.367,24
4 TRANSFERENCIAS CORRIENTES					
40 DE LA ADMÓN GENERAL DEL ESTADO	400.000,00	0,00	400.000,00	400.000,00	0,00
42 DE LA SEGURIDAD SOCIAL	141.201,44	-141.201,44	0,00	0,00	0,00
44 DE EMPRESAS PÚBLICAS Y OTROS E	30.000,00	0,00	30.000,00	30.000,00	0,00
45 DE COMUNIDADES AUTÓNOMAS	893.580,70	0,00	893.580,70	883.580,70	10.000,00
46 DE CORPORACIONES LOCALES	140.279,91	-1.113,34	139.166,57	130.149,72	9.016,85
47 DE EMPRESAS PRIVADAS	159.000,00	-150.000,00	9.000,00	9.000,00	0,00
48 DE FAMIL E INSTU SIN FIN LUCRO	1.350,00	0,00	1.350,00	1.350,00	0,00
49 DEL EXTERIOR	15.836,08	-1.972,56	13.863,52	13.863,52	0,00
TOTAL CAPITULO 4	1.781.248,13	-294.287,34	1.486.960,79	1.467.943,94	19.016,85
5 INGRESOS PATRIMONIALES					
54 RENTAS DE BIENES INMUEBLES	135.312,17	-89.467,15	45.845,02	31.009,34	14.835,68
55 PRODUC CONCESI Y APROV ESPECIAL	12.340,18	0,00	12.340,18	12.340,18	0,00
59 OTROS INGRESOS PATRIMONIALES	26.198,98	0,00	26.198,98	26.198,98	0,00
TOTAL CAPITULO 5	173.851,33	-89.467,15	84.384,18	69.548,50	14.835,68


CONCEPTOS	Pendientes en el 1 de Enero	Modificaciones	Total Derechos	Ingresos Realizados	Pendientes en fin de año
B) OPERACIONES DE CAPITAL					
TOTAL OPERACIONES CORRIENTES	10.473.134,81	-1.387.206,18	9.085.928,63	7.775.708,86	1.310.219,77
7 TRANSFERENCI					
70 DE LA ADMÓN GENERAL DEL ESTADO	576.729,43	-166.986,51	409.742,92	340.646,28	69.096,64
71 DE ORGANISMOS AUTÓNOMOS ADMINI	295.132,00	0,00	295.132,00	295.132,00	0,00
75 DE COMUNIDADES AUTÓNOMAS	10.740.001,14	-28.281,67	10.711.719,47	10.669.154,28	42.565,19
77 DE EMPRESAS PRIVADAS	3.419,63	-3.419,63	0,00	0,00	0,00
78 DE FAMILIAS E INSTITUCIONES SI	125.682,71	-30.283,58	95.399,13	75.399,13	20.000,00
79 DEL EXTERIOR	2.332.592,05	-5.620,57	2.326.971,48	1.125.075,57	1.201.895,91
TOTAL CAPITULO 7	14.073.556,96	-234.591,96	13.838.965,00	12.505.407,26	1.333.557,74
9 PASIVOS FINA					
92 PRÉSTAMOS RECIBIDOS	36.010,00	0,00	36.010,00	36.010,00	0,00
TOTAL CAPITULO 9	36.010,00	0,00	36.010,00	36.010,00	0,00
TOTAL OPERACIONES DE CAPITAL	14.109.566,96	-234.591,96	13.874.975,00	12.541.417,26	1.333.557,74
SUMA TOTAL DE DERECHOS	24.582.701,77	-1.621.798,14	22.960.903,63	20.317.126,12	2.643.777,51



TERCERA PARTE

PRESUPUESTOS CERRADOS

B) DERECHOS (SUBCONCEPTO)



CUENTA DEL CIERRE. EJERCICIO 2020 AL MES DE DICIEMBRE
TERCERA PARTE.- PRESUPUESTOS CERRADOS. EJERCICIO ANTERIOR, B) DERECHOS



CONCEPTOS	Pendientes en el 1 de Enero	Modificaciones	Total Derechos	Ingresos Realizados	Pendientes en fin de año
A) OPERACIONES CORRIENTES					
3 TASAS, PRECIOS PÚBLICOS Y OTRO					
3 03.00 TASAS ACAD. POR SERVICIOS ADMI	13.214,17	0,00	13.214,17	13.214,17	0,00
3 03.01 T. AC. CENTROS ADSCRITOS Y VIN	2.977,56	-1.600,00	1.377,56	1.377,56	0,00
3 12.00 1º Y 2º CICLO EN CENTROS PROPI	451.899,34	0,00	451.899,34	451.899,34	0,00
3 12.01 3ER CICLO EN CENTROS PROPIOS	911,80	0,00	911,80	911,80	0,00
3 12.02 COMP. MATRÍCULAS BECARIOS MEC	3.900.000,00	-72.690,39	3.827.309,61	3.827.309,61	0,00
3 12.03 COMP. MATRIC. FAMILIA NUMEROSA	1.375.547,02	0,00	1.375.547,02	535.847,02	839.700,00
3 12.06 ESTUDIOS DE POSTGRADO	35.945,61	0,00	35.945,61	35.945,61	0,00
3 12.08 COMP. J.A. POR RENDIMIENTO ESC	786.724,56	0,00	786.724,56	786.724,56	0,00
3 20.03 CURSOS DE POSTGRADO	27.020,00	0,00	27.020,00	27.020,00	0,00
3 20.11 CURSO CATEDRA INTEGENERACIONAL	80,00	0,00	80,00	80,00	0,00
3 20.14 CURSOS FORMACIÓN PERMANENTE	7.467,51	0,00	7.467,51	7.467,51	0,00
3 20.99 OTROS CURSOS Y SEMINARIOS	810,00	0,00	810,00	810,00	0,00
3 23.00 CONTRATOS	1.577.634,84	-865.040,06	712.594,78	480.442,12	232.152,66
3 23.01 CURSOS ESPECIALIZACIÓN	1.347,69	0,00	1.347,69	0,00	1.347,69
3 23.02 CONTRATOS DE PATROCINIO INVEST	6.500,83	0,00	6.500,83	5.719,01	781,82
3 23.99 OTROS	8.154,40	-8.154,40	0,00	0,00	0,00
3 24.00 SERV. CENTRAL APOYO A INVESTIG	15.496,60	-9.581,61	5.914,99	3.109,99	2.805,00
3 24.01 SERVICIO ANIMALARIO	16.576,84	-2.174,97	14.401,87	12.147,72	2.254,15
3 24.03 SERV. IDENTIF. VARIETAL OLIVO	13.785,29	52,07	13.837,36	13.817,36	20,00
3 24.07 SERVICIOS BIBLIOTECARIOS	239,05	-178,05	61,00	61,00	0,00
3 24.08 OTROS SERVICIOS DE INVESTIGACI	1.276,00	-1.276,00	0,00	0,00	0,00
3 25.00 DCHOS ALOJAM COLEG UNIV YRESID	19.490,88	-3.876,41	15.614,47	14.122,68	1.491,79
3 25.01 DERECHOS DE RESTAURACIÓN	3.846,80	-3.846,80	0,00	0,00	0,00
3 25.99 OTROS	15.923,43	-11.262,13	4.661,30	3.813,01	848,29
3 29.00 TELÉFONO PÚBLICO Y FAX	687,74	-542,66	145,08	0,00	145,08
3 29.03 CONVENIOS	440,00	0,00	440,00	440,00	0,00
3 29.99 OTROS	139,54	0,00	139,54	139,54	0,00

CUENTA DEL CIERRE. EJERCICIO 2020 AL MES DE DICIEMBRE
TERCERA PARTE.- PRESUPUESTOS CERRADOS. EJERCICIO ANTERIOR, B) DERECHOS



CONCEPTOS	Pendientes en el 1 de Enero	Modificaciones	Total Derechos	Ingresos Realizados	Pendientes en fin de año
A) OPERACIONES CORRIENTES					
3 TASAS, PRECIOS PÚBLICOS Y OTRO					
330.00 VENTA DE LIBROS Y REVISTAS	40.555,88	-20.234,59	20.321,29	2.500,53	17.820,76
334.00 VENTA PRODUCTOS AGROPECUARIOS	78,62	-78,62	0,00	0,00	0,00
381.00 DEL PRESUPUESTO CORRIENTE	33.000,00	0,00	33.000,00	0,00	33.000,00
399.03 COMP. ANUN. POR EMPRESAS ADJU.	84.100,00	0,00	84.100,00	12.100,00	72.000,00
399.99 OTROS	76.163,35	-2.967,07	73.196,28	1.196,28	72.000,00
TOTAL CAPITULO 3	8.518.035,35	-1.003.451,69	7.514.583,66	6.238.216,42	1.276.367,24
4 TRANSFERENCIAS CORRIENTES					
400.01 PROGRAMA DE INTERCAMBIO	400.000,00	0,00	400.000,00	400.000,00	0,00
421.00 S.A.S. PLAZAS VINCULADAS	141.201,44	-141.201,44	0,00	0,00	0,00
441.00 DE UNIVERSIDADES PÚBLICAS	30.000,00	0,00	30.000,00	30.000,00	0,00
450.00 FINANCIACIÓN OPERATIVA ESTRUCT	800.796,00	0,00	800.796,00	800.796,00	0,00
450.99 OTROS	14.883,52	0,00	14.883,52	14.883,52	0,00
451.07 DE AGRICULTURA Y PESCA	77.901,18	0,00	77.901,18	67.901,18	10.000,00
460.00 DE DIPUTACIONES Y CABILDOS INS	39.046,77	-790,48	38.256,29	38.256,29	0,00
461.00 DE AYUNTAMIENTOS	101.233,14	-322,86	100.910,28	91.893,43	9.016,85
470.00 DE ENTIDADES FINANCIERAS	150.000,00	-150.000,00	0,00	0,00	0,00
479.00 DE CONSORCIOS Y OTRAS EMPRESAS	9.000,00	0,00	9.000,00	9.000,00	0,00
481.99 OTRAS INSTITUC SIN FINES LUCRO	1.350,00	0,00	1.350,00	1.350,00	0,00
495.00 PROGRAMAS DE INTERCAMBIO	48,98	-48,98	0,00	0,00	0,00
495.99 OTRAS	1.923,58	-1.923,58	0,00	0,00	0,00
497.03 APORTAC.DERIV.CONVENIOS INTER.	13.863,52	0,00	13.863,52	13.863,52	0,00
TOTAL CAPITULO 4	1.781.248,13	-294.287,34	1.486.960,79	1.467.943,94	19.016,85
5 INGRESOS PATRIMONIALES					

CUENTA DEL CIERRE. EJERCICIO 2020 AL MES DE DICIEMBRE
TERCERA PARTE.- PRESUPUESTOS CERRADOS. EJERCICIO ANTERIOR, B) DERECHOS



CONCEPTOS	Pendientes en el 1 de Enero	Modificaciones	Total Derechos	Ingresos Realizados	Pendientes en fin de año
A) OPERACIONES CORRIENTES					
5 INGRESOS PATRIMONIALES					
5 4 1 .02 ALQUILER DE AULAS Y OTROS RECI	135.312,17	-89.467,15	45.845,02	31.009,34	14.835,68
5 5 1 .00 DE CAFETERÍAS	6.087,08	0,00	6.087,08	6.087,08	0,00
5 5 1 .01 DE SERVICIOS DE REPROGRAFÍA	1.803,02	0,00	1.803,02	1.803,02	0,00
5 5 1 .02 DE MAQUINARIAS EXPENDEDORAS	1.325,61	0,00	1.325,61	1.325,61	0,00
5 5 1 .99 DE OTRAS CONCESIONES ADMINISTR	3.124,47	0,00	3.124,47	3.124,47	0,00
5 9 1 .01 GESTION EMPRESAS BASE TECNOLOG	26.198,98	0,00	26.198,98	26.198,98	0,00
TOTAL CAPITULO 5	173.851,33	-89.467,15	84.384,18	69.548,50	14.835,68
TOTAL OPERACIONES CORRIENTES	10.473.134,81	-1.387.206,18	9.085.928,63	7.775.708,86	1.310.219,77
B) OPERACIONES DE CAPITAL					
7 TRANSFERENCIAS DE CAPITAL					
7 0 0 .00 PARA INVESTIGACIÓN CIENTÍFICA	60.925,00	0,00	60.925,00	0,00	60.925,00
7 0 0 .60 INVESTIGACION:RECURSOS HUMANOS	433.132,97	-113.536,00	319.596,97	311.425,33	8.171,64
7 0 0 .99 OTRAS	52.728,53	-52.728,53	0,00	0,00	0,00
7 0 1 .00 PARA INVESTIGACIÓN CIENTÍFICA	29.942,93	-721,98	29.220,95	29.220,95	0,00
7 1 0 .00 DE ORGANISMOS AUTÓNOMOS ESTATA	41.382,00	0,00	41.382,00	41.382,00	0,00
7 1 0 .60 A.E.I.: INV.CIENT.REC.HUMANOS	253.750,00	0,00	253.750,00	253.750,00	0,00
7 5 0 .00 PARA INVESTIGACIÓN CIENTÍFICA	854.649,67	0,00	854.649,67	854.649,67	0,00
7 5 0 .04 FINANC. BÁSICA INVESTIGACIÓN	3.657.303,00	0,00	3.657.303,00	3.657.303,00	0,00
7 5 0 .05 JUNTA ANDALUCIA.FONDOS FEDER	1.256.188,00	0,00	1.256.188,00	1.256.188,00	0,00
7 5 0 .09 PARA OTRAS INVERSIONES	2.430.572,99	0,00	2.430.572,99	2.430.572,99	0,00
7 5 0 .99 OTROS	2.522.537,48	-28.281,67	2.494.255,81	2.451.690,62	42.565,19
7 5 1 .06 DE TURISMO, COMERCIO Y DEPORTE	18.750,00	0,00	18.750,00	18.750,00	0,00
7 7 9 .01 PARA INVERSIONES	3.419,63	-3.419,63	0,00	0,00	0,00




CONCEPTOS	Pendientes en el 1 de Enero	Modificaciones	Total Derechos	Ingresos Realizados	Pendientes en fin de año
B) OPERACIONES DE CAPITAL					
7 TRANSFERENCIAS DE CAPITAL					
7 8 1 .00 DE FUNDACIONES ESTATALES	115.752,95	-20.353,82	95.399,13	75.399,13	20.000,00
7 8 1 .99 OTRAS INSTITUCIONES SIN FINES	9.929,76	-9.929,76	0,00	0,00	0,00
7 9 0 .00 PARA INVESTIGACIÓN CIENTÍFICA	990.782,30	-5.620,57	985.161,73	231.754,17	753.407,56
7 9 5 .00 PARA INVESTIGACIÓN CIENTÍFICA	1.341.809,75	0,00	1.341.809,75	893.321,40	448.488,35
TOTAL CAPITULO 7	14.073.556,96	-234.591,96	13.838.965,00	12.505.407,26	1.333.557,74
9 PASIVOS FINANCIEROS					
9 2 1 .01 A LARG PLAZO ENTES SECTOR PUBL	36.010,00	0,00	36.010,00	36.010,00	0,00
TOTAL CAPITULO 9	36.010,00	0,00	36.010,00	36.010,00	0,00
TOTAL OPERACIONES DE CAPITAL	14.109.566,96	-234.591,96	13.874.975,00	12.541.417,26	1.333.557,74
SUMA TOTAL DE DERECHOS	24.582.701,77	-1.621.798,14	22.960.903,63	20.317.126,12	2.643.777,51

CUARTA PARTE

OPERACIONES EXTRAPRESUPUESTARIAS

A) DEUDORAS





CUENTA DEL CIERRE. EJERCICIO 2020

CUARTA PARTE.- OPERACIONES EXTRAPRESUPUESTARIAS. A) MOVIMIENTO Y SITUACION DE LOS DEUDORES




CONCEPTOS	Pendiente de Cobro Ejercicio Anterior	Pagos	Total	Ingresos	Pendiente de Cobro Fin de Ejercicio
ANTICIPO CAJA FIJA UNIVERSIDAD	17.328,43	748.312,09	765.640,52	765.640,52	0,00
ANTICIPOS PAGO RETRIBUCIONES	11.156,74	961,89	12.118,63	12.118,63	0,00
PAGOS PENDIENTES DE APLICAR	0,00	3.678.505,55	3.678.505,55	3.678.505,55	0,00
REGUL.NOMINA ENTIDADES FINANC.	0,00	43.023.256,87	43.023.256,87	43.023.256,87	0,00
FIANZAS CONSTITUIDAS	0,00	13.317,18	13.317,18	0,00	13.317,18
IVA SOP.DED.100% FACTURAS 2019	916.520,68	81.223,64	997.744,32	997.744,32	0,00
IVA SOP.DED.541A INTR.FAC.2019	4.044,25	0,00	4.044,25	4.044,25	0,00
IVA SOP.DED.100% FACTURAS 2020	0,00	2.184.756,27	2.184.756,27	62.783,31	2.121.972,96
IVA SOP.DED.541A INTR.FAC.2020	0,00	23.627,39	23.627,39	23.627,39	0,00
Pagos trámite judicial/fiscal	88.302,13	30.000,00	118.302,13	0,00	118.302,13
A CONSORC.BIBLIOTECAS(CBUA)	0,00	10.028.710,00	10.028.710,00	9.998.710,00	30.000,00
TOTAL DEUDORES	1.037.352,23	59.812.670,88	60.850.023,11	58.566.430,84	2.283.592,27

CUARTA PARTE

OPERACIONES EXTRAPRESUPUESTARIAS

B) ACREEDORAS



CUARTA PARTE.- OPERACIONES EXTRAPRESUPUESTARIAS. B) MOVIMIENTO Y SITUACION DE LOS ACREEDORES




CONCEPTOS	Pendiente de Pago Ejercicio Anterior	Ingresos	Total	Pagos	Pendiente de Pago Fin de Ejercicio
IVA REPERCUTIDO TIPO REDUCIDO	1.895,08	170.974,94	172.870,02	172.870,02	0,00
INGRESOS PENDIENTES DE APLICAR	0,00	242.360.193,48	242.360.193,48	242.360.193,48	0,00
MOVIMIENTOS INTERNOS TESORERIA	0,00	232.431.991,84	232.431.991,84	232.431.991,84	0,00
IVA REPERCUTIDO SUPERREDUCIDO	4.783,28	1.018,81	5.802,09	5.802,09	0,00
I.R.P.F. RETENIDO	2.409.985,28	20.651.972,41	23.061.957,69	20.583.420,89	2.478.536,80
CUOTAS DERECHOS PASIVOS	205.417,34	779.424,42	984.841,76	767.322,75	217.519,01
CUOTAS TRABAJADORES S.SOCIAL	279.122,39	3.505.459,11	3.784.581,50	3.474.736,73	309.844,77
CUOTAS MUFACE	-55,39	461.583,77	461.528,38	461.528,38	0,00
CUOTAS SEGURO ESCOLAR	15.800,14	20.282,35	36.082,49	4.702,24	31.380,25
RETENCIONES EN NOMINA	302,51	17.297,64	17.600,15	15.203,50	2.396,65
Dev.transf/domic. y conc.banc	10.630,09	268.560,98	279.191,07	263.638,33	15.552,74
IVA REPERCUTIDO TIPO GENERAL	-298.710,00	932.746,19	634.036,19	853.705,64	-219.669,45
IVA INTRACOMUNITARIO	16.881,66	40.358,63	57.240,29	57.240,29	0,00
SEGURO VOLUNTARIO	70.138,79	0,00	70.138,79	0,00	70.138,79
GEST.RECAUD. Y GEST.VARIAS	688,23	83.333,33	84.021,56	83.333,33	688,23
FIANZ. RECIB.CONTRAC.Y OTRAS	121.635,08	9.163,00	130.798,08	6.732,40	124.065,68
FIANZAS RESID. SERV.ALOJAM.	201.126,88	196.147,68	397.274,56	187.645,24	209.629,32
IVA SOP.DED. ACTIV.ACESORIAS	410.848,18	1.165.649,76	1.576.497,94	1.576.497,94	0,00
IVA AUTOREPERCUTIDO POR ISP	0,00	1.069,02	1.069,02	1.069,02	0,00
SEG.COLECTIVO ASISA Exp.18/36	6.922,84	113.372,26	120.295,10	102.123,54	18.171,56
TOTAL ACREEDORES	3.457.412,38	503.210.599,62	506.668.012,00	503.409.757,65	3.258.254,35

QUINTA PARTE

RESULTADO DEL EJERCICIO

A) RESUMEN DE INGRESOS Y PAGOS




CONCEPTOS	IMPORTES	CONCEPTOS	IMPORTES
INGRESOS PRESUPUESTOS		PAGOS PRESUPUESTOS	
Operaciones corrientes	137.929.436,73	Operaciones corrientes	122.631.384,04
Operaciones de capital	28.906.478,07	Operaciones de capital	34.474.839,33
Menos: Devoluciones operaciones corrientes	382.347,23	Menos: Devoluciones operaciones corrientes	30.698,94
Menos: Devoluciones operaciones de capital	0,00	Menos: Devoluciones operaciones de capital	20.168,79
Presupuestos cerrados: ejercicios anteriores.	20.317.126,12	Presupuestos cerrados: ejercicio anterior	7.409.083,45
Ejercicios futuros	0,00	Ejercicios futuros	0,00
Suma Ingresos Presupuestos	186.770.693,69	Suma Pagos Presupuestos	164.464.439,09
OTROS INGRESOS		OTROS PAGOS	
Deudores extrapresupuestarios	58.566.430,84	Deudores extrapresupuestarios	59.812.670,88
Acreedoras extrapresupuestarios	503.210.599,62	Acreedoras extrapresupuestarios	503.409.757,65
Suma otros ingresos	561.777.030,46	Suma otros pagos	563.222.428,53
TOTAL INGRESOS	748.547.724,15	TOTAL PAGOS	727.686.867,62
Banco de España	0,00	Banco de España	0,00
Otros bancos	44.478.127,51	Otros bancos	65.338.984,04
TOTAL	793.025.851,66	TOTAL	793.025.851,66

QUINTA PARTE

RESULTADO DEL EJERCICIO

B) ESTADO DE REMANENTES



CUENTA DEL CIERRE. EJERCICIO 2020
QUINTA PARTE.- RESULTADOS DEL EJERCICIO. B) ESTADO DE REMANENTES




CAPITULO

3 TASAS, PRECIOS PÚBLICOS Y OTRO	0,00	-2.335.187,89		
4 TRANSFERENCIAS CORRIENTES	0,00	-11.185.332,66		
5 INGRESOS PATRIMONIALES	0,00	-102.813,15		
6 ENAJENACIÓN DE INVERSIONES REA	1.580,23	0,00		
7 TRANSFERENCIAS DE CAPITAL	-2.453.071,57	0,00		
8 ACTIVOS FINANCIEROS	0,00	0,00		
9 PASIVOS FINANCIEROS	-69.528,00	0,00		
TOTALES	-2.521.019,34	-13.623.333,70	TOTAL INGRESOS:	-16.144.353,04
1 GASTOS DE PERSONAL	0,00	3.163.309,51		
2 GAST CORRIENT BIENES Y SERVIOS	0,00	12.323.944,36		
3 GASTOS FINANCIEROS	0,00	169.530,08		
4 TRANSFERENCIAS CORRIENTES	0,00	15.562.264,67		
6 INVERSIONES REALES	57.395.295,59	0,00		
7 TRANSFERENCIAS CAPITAL	0,00	0,00		
8 ACTIVOS FINANCIEROS	123.221,52	0,00		
9 PASIVOS FINANCIEROS	781.183,92	0,00		
TOTALES	58.299.701,03	31.219.048,62	TOTAL GASTOS:	89.518.749,65
ANULACION DE DERECHOS Y OBLIGACIONES DE EJERCICIOS ANTERIORES				
3 TASAS, PRECIOS PÚBLICOS Y OTRO	0,00	-1.003.451,69		
4 TRANSFERENCIAS CORRIENTES	0,00	-294.287,34		
5 INGRESOS PATRIMONIALES	0,00	-89.467,15		
7 TRANSFERENCIAS DE CAPITAL	-234.591,96	0,00		
1 GASTOS DE PERSONAL	0,00	382.509,81		
2 GAST CORRIENT BIENES Y SERVIOS	0,00	0,02		
6 INVERSIONES REALES	3.762,65	0,00		
TOTALES:	55.547.852,38	16.591.018,57	TOTAL ANULACIONES:	-1.235.525,66
			TOTAL REMANENTES:	72.138.870,95
REMANENTES EJERCICIO ANTERIOR.....	58.845.413,20			
INCORPORADOS EN EL EJERCICIO.....	58.568.536,01			
NO INCORPORADOS.....				276.877,19
REMANENTES EJERCICIO 2020.....		171		72.415.748,14

QUINTA PARTE

RESULTADO DEL EJERCICIO

C) RESUMEN





CONCEPTOS

I. SUPERAVIT O DEFICIT DEL EJERCICIO

1.- Derechos reconocidos:		
a) Del ejercicio Corriente	179.368.376,25	
b) De ejercicios futuros	0,00	
c) De ejercicios anteriores	0,00	
Total de derechos reconocidos	179.368.376,25	
2.- Obligaciones reconocidas	164.562.515,65	
3.- (1-2) Superávit o déficit de liquidación presupuesto		14.805.860,60
4.- Anulación de obligaciones de ejercicios cerrados	386.272,48	
5.- Anulación de derechos de otros ejercicios		
a) de presupuestos cerrados	1.621.798,14	
b) de ejercicios futuros	0,00	
Total de derechos de otros ejercicios anulados	1.621.798,14	
6.- (4-5) Superávit o déficit por operaciones de otros ejercicios		-1.235.525,66
7.- Superávit o déficit por anulación saldos acreedores y deudores extrapresupuestarios.		0,00
8.- (3+6+7) Superávit o déficit del ejercicio		13.570.334,94

II. REMANENTE

9.- De ejercicio corriente		72.138.870,95
10.- De ejercicios anteriores no incorporado		276.877,19
11.- (9+10) Remanente total		72.415.748,14

La precedente Cuenta de Liquidación del Presupuesto comprende todas las operaciones verificadas en el período de su referencia y está conforme con los documentos que constituyen su justificación.

En Córdoba a 31 de diciembre de 2020

EL SR. RECTOR MAGNÍFICO

José Carlos Gómez Villamandos

LA GERENTE


Luisa M. Rancano Martín



Diligencia para hacer constar que todas las operaciones registradas en el sistema de información contable de esta Universidad (SIGE) hasta el fin del ejercicio 2020 han sido fielmente reflejadas en las cuentas anuales correspondientes a dicho ejercicio.

DIRECTOR AREA FINANCIERA Y PRESUPUESTARIA

Antonio Rodríguez Arévalo



www.uco.es

